

ΕΜΦΑΣΙΣ ΣΥΣΤΗΜΑΤΑ ΠΛΗΡΟΦΟΡΙΚΗΣ Α.Ε.



ΕΝΗΜΕΡΩΤΙΚΟ ΔΕΛΤΙΟ

Για την έκδοση ομολογιακού δανείου,
ανταλλάξιμου σε μετοχές της εταιρείας HITECH – SNT Α.Ε., διαπραγματεύσιμου στο Χ.Α.
με ιδιωτική τοποθέτηση

**ΤΟ ΔΙΟΙΚΗΤΙΚΟ ΣΥΜΒΟΥΛΙΟ ΤΟΥ ΧΡΗΜΑΤΙΣΤΗΡΙΟΥ ΑΘΗΝΩΝ ΕΝΕΚΡΙΝΕ
ΤΟ ΠΕΡΙΕΧΟΜΕΝΟ ΤΟΥ ΠΑΡΟΝΤΟΣ ΕΝΗΜΕΡΩΤΙΚΟΥ ΔΕΛΤΙΟΥ ΜΟΝΟΝ
ΟΣΟΝ ΑΦΟΡΑ ΤΗΝ ΚΑΛΥΨΗ ΤΩΝ ΑΝΑΓΚΩΝ ΠΛΗΡΟΦΟΡΗΣΗΣ ΤΟΥ
ΕΠΕΝΔΥΤΙΚΟΥ ΚΟΙΝΟΥ ΟΠΩΣ ΑΥΤΕΣ ΚΑΘΟΡΙΖΟΝΤΑΙ ΑΠΟ ΤΙΣ
ΔΙΑΤΑΞΕΙΣ ΤΟΥ Π.Δ. 348/1985**

Απόφαση της Τακτικής Γενικής Συνέλευσης των Μετόχων της 19/12/2003

Απόφαση Δ.Σ. της Εκδότριας της 02/03/2004

ΣΥΜΒΟΥΛΟΣ & ΔΙΑΧΕΙΡΙΣΤΗΣ ΕΚΔΟΣΗΣ



ΑΘΗΝΑ, ΙΟΥΛΙΟΣ 2004

Πίνακας Περιεχομένων

1	ΣΗΜΑΝΤΙΚΕΣ ΣΗΜΕΙΩΣΕΙΣ – ΕΠΕΝΔΥΤΙΚΟΙ ΚΙΝΔΥΝΟΙ	4
1.1	ΣΗΜΑΝΤΙΚΕΣ ΣΗΜΕΙΩΣΕΙΣ	4
1.2	ΕΠΕΝΔΥΤΙΚΟΙ ΚΙΝΔΥΝΟΙ	9
1.2.1	Επενδυτικοί κίνδυνοι που σχετίζονται με την έκδοση του ανταλλάξιμου ομολογιακού δανείου	9
1.2.2	Επενδυτικοί κίνδυνοι που σχετίζονται με την Εκδότρια.....	9
1.2.3	Επενδυτικοί κίνδυνοι που σχετίζονται με τον Κλάδο που δραστηριοποιείται η Εταιρεία	13
2	ΣΥΝΟΠΤΙΚΑ ΣΤΟΙΧΕΙΑ ΕΚΔΟΣΗΣ	15
3	ΣΥΝΟΠΤΙΚΑ ΟΙΚΟΝΟΜΙΚΑ ΜΕΓΕΘΗ ΕΤΑΙΡΕΙΑΣ.....	23
3.1	ΣΥΝΟΠΤΙΚΑ ΣΤΟΙΧΕΙΑ ΑΠΟΤΕΛΕΣΜΑΤΩΝ EMPHASIS A.E.	23
3.2	ΣΥΝΟΠΤΙΚΑ ΣΤΟΙΧΕΙΑ ΙΣΟΛΟΓΙΣΜΟΥ ΓΙΑ ΤΙΣ ΧΡΗΣΕΙΣ 2000/01 – 2002/03	27
3.3	ΧΡΗΜΑΤΟΟΙΚΟΝΟΜΙΚΟΙ ΔΕΙΚΤΕΣ	29
4	ΣΥΝΟΠΤΙΚΑ ΕΝΟΠΟΙΗΜΕΝΑ ΟΙΚΟΝΟΜΙΚΑ ΜΕΓΕΘΗ	32
4.1	ΕΤΑΙΡΕΙΕΣ ΠΟΥ ΠΕΡΙΛΑΜΒΑΝΟΝΤΑΙ ΣΤΗΝ ΕΝΟΠΙΟΗΣΗ	32
4.2	ΣΥΝΟΠΤΙΚΑ ΕΝΟΠΟΙΗΜΕΝΑ ΑΠΟΤΕΛΕΣΜΑΤΑ	33
4.3	ΣΥΝΟΠΤΙΚΟΣ ΕΝΟΠΟΙΗΜΕΝΟΣ ΙΣΟΛΟΓΙΣΜΟΣ ΧΡΗΣΕΩΝ 2000/01 – 2002/03	37
4.4	ΒΑΣΙΚΟΙ ΧΡΗΜΑΤΟΟΙΚΟΝΟΜΙΚΟΙ ΔΕΙΚΤΕΣ	39
5	ΠΛΗΡΟΦΟΡΙΕΣ ΣΧΕΤΙΚΑ ΜΕ ΤΗΝ ΣΥΝΤΑΞΗ ΤΟΥ ΕΝΗΜΕΡΩΤΙΚΟΥ ΔΕΛΤΙΟΥ ΚΑΙ ΤΟΥΣ ΕΛΕΓΚΤΕΣ ΤΗΣ ΕΤΑΙΡΕΙΑΣ.....	41
5.1	ΤΑΚΤΙΚΟΙ ΟΡΚΩΤΟΙ ΕΛΕΓΚΤΕΣ ΛΟΓΙΣΤΕΣ.....	42
5.1.1	Εταιρείας.....	42
5.1.2	Ενοποιημένες Οικονομικές καταστάσεις	47
5.2	ΦΟΡΟΛΟΓΙΚΟΣ ΕΛΕΓΧΟΣ	62
5.2.1	Φορολογικός έλεγχος Εταιρείας.....	62
5.2.2	Φορολογικός έλεγχος Ομίλου.....	63
6	ΟΡΟΙ ΕΚΔΟΣΗΣ ΟΜΟΛΟΓΙΑΚΟΥ ΔΑΝΕΙΟΥ ΑΝΤΑΛΛΑΞΙΜΟΥ ΣΕ ΜΕΤΟΧΕΣ ΤΗΣ ΕΤΑΙΡΕΙΑΣ «HITECH SNT A.E.» ΚΑΙ ΔΙΑΔΙΚΑΣΙΑ ΔΙΑΘΕΣΗΣ ΚΑΙ ΑΝΤΑΛΛΑΓΗΣ ΤΩΝ ΟΜΟΛΟΓΙΩΝ	65
6.1	ΓΕΝΙΚΑ ΣΤΟΙΧΕΙΑ ΕΚΔΟΣΗΣ.....	65
6.2	ΟΡΟΙ ΕΚΔΟΣΗΣ ΟΜΟΛΟΓΙΑΚΟΥ ΔΑΝΕΙΟΥ ΑΝΤΑΛΛΑΞΙΜΟΥ ΣΕ ΜΕΤΟΧΕΣ ΤΗΣ ΕΤΑΙΡΕΙΑΣ «ΣΥΣΤΗΜΑΤΑ, ΔΙΚΤΥΑ, ΤΗΛΕΠΙΚΟΙΝΩΝΙΕΣ ΥΨΗΛΗΣ ΤΕΧΝΟΛΟΓΙΑΣ ΑΕ»	69
6.3	ΕΞΑΣΚΗΣΗ ΔΙΚΑΙΩΜΑΤΩΝ ΑΝΤΑΛΛΑΓΗΣ ΟΜΟΛΟΓΙΟΥΧΩΝ	77
6.4	ΛΟΓΟΣ ΑΝΤΑΛΛΑΓΗΣ	77
6.5	ΘΕΜΑΤΟΦΥΛΑΚΑΣ ΜΕΤΟΧΩΝ	78
6.6	ΔΙΑΘΕΣΗ ΚΑΙ ΜΕΤΑΒΙΒΑΣΗ ΤΩΝ ΟΜΟΛΟΓΙΩΝ	78
6.7	ΔΙΑΠΡΑΓΜΑΤΕΥΣΗ ΚΑΙ ΕΚΚΑΘΑΡΙΣΗ ΤΩΝ ΟΜΟΛΟΓΙΩΝ	79
6.8	ΤΕΛΙΚΗ ΑΠΟΠΛΗΡΩΜΗ ΤΩΝ ΟΜΟΛΟΓΙΩΝ	79
6.9	ΕΞΟΥΣΙΕΣ ΚΑΙ ΚΑΘΗΚΟΝΤΑ ΔΙΑΧΕΙΡΙΣΤΗ	80
6.10	ΣΥΜΒΟΥΛΟΣ & ΔΙΑΧΕΙΡΙΣΤΗΣ ΕΚΔΟΣΗΣ	82
6.11	ΔΑΠΑΝΕΣ ΕΚΔΟΣΗΣ	82
6.12	ΧΡΗΣΗ ΑΝΤΛΗΘΕΝΤΩΝ ΚΕΦΑΛΑΙΩΝ ΑΠΟ ΤΗΝ ΕΙΣΑΓΩΓΗ ΤΩΝ ΜΕΤΟΧΩΝ ΤΗΣ ΕΤΑΙΡΕΙΑΣ ΣΤΟ Χ.Α.	82
6.13	ΠΡΟΟΡΙΣΜΟΣ ΝΕΩΝ ΚΕΦΑΛΑΙΩΝ.....	84
7	ΧΡΗΜΑΤΙΣΤΗΡΙΑΚΑ ΣΤΟΙΧΕΙΑ ΜΕΤΟΧΗΣ	85
7.1	ΓΕΝΙΚΑ ΣΤΟΙΧΕΙΑ.....	85
7.2	ΧΡΗΜΑΤΙΣΤΗΡΙΑΚΑ ΣΤΟΙΧΕΙΑ ΜΕΤΟΧΗΣ	85
8	ΔΙΚΑΙΩΜΑΤΑ ΜΕΤΟΧΩΝ - ΟΜΟΛΟΓΙΟΥΧΩΝ	86
8.1	ΔΙΚΑΙΩΜΑΤΑ ΜΕΤΟΧΩΝ «ΣΥΣΤΗΜΑΤΑ, ΔΙΚΤΥΑ, ΤΗΛΕΠΙΚΟΙΝΩΝΙΕΣ ΥΨΗΛΗΣ ΤΕΧΝΟΛΟΓΙΑΣ Α.Ε.»	86
8.2	ΥΠΟΧΡΕΩΣΕΙΣ ΜΕΤΟΧΩΝ	87

8.3	ΔΙΚΑΙΩΜΑΤΑ ΜΕΤΟΧΩΝ «ΕΜΦΑΣΙΣ ΣΥΣΤΗΜΑΤΑ ΠΛΗΡΟΦΟΡΙΚΗΣ Α.Ε.»	88
8.4	ΔΙΚΑΙΩΜΑΤΑ ΟΜΟΛΟΓΙΟΥΧΩΝ	90
8.5	ΑΝΤΑΛΛΑΓΗ ΔΙΚΑΙΩΜΑΤΩΝ	92
8.6	ΕΦΑΡΜΟΣΤΕΟ ΔΙΚΑΙΟ – ΔΙΚΑΙΟΔΟΣΙΑ	92
8.7	ΦΟΡΟΛΟΓΙΑ ΜΕΤΟΧΩΝ	92
8.8	ΠΑΡΑΓΡΑΦΗ	93
8.9	ΦΟΡΟΛΟΓΙΑ ΟΜΟΛΟΓΙΩΝ	93
9	ΠΛΗΡΟΦΟΡΙΕΣ ΣΧΕΤΙΚΑ ΜΕ ΤΗΝ ΕΤΑΙΡΕΙΑ ΚΑΙ ΤΟΝ ΟΜΙΛΟ	95
9.1	ΓΕΝΙΚΕΣ ΠΛΗΡΟΦΟΡΙΕΣ ΣΧΕΤΙΚΑ ΜΕ ΤΗΝ ΕΤΑΙΡΕΙΑ	95
9.2	ΣΥΝΤΟΜΟ ΙΣΤΟΡΙΚΟ	96
9.3	ΑΝΤΙΚΕΙΜΕΝΟ ΕΡΓΑΣΙΩΝ	97
9.3.1	Ανάλυση Δραστηριότητας	97
9.3.2	Ανάλυση κύκλου εργασιών ανά δραστηριότητα	98
9.3.3	Προϊόντα – Λύσεις Λογισμικού	99
9.3.4	Υπηρεσίες Λογισμικού	102
9.3.5	Ερευνητικά προγράμματα	102
9.3.6	Παραγωγική διαδικασία	104
9.4	ΔΙΚΤΥΟ ΚΑΙ ΟΡΓΑΝΩΣΗ ΠΩΛΗΣΕΩΝ	106
9.5	ΠΕΛΑΤΕΣ	107
9.6	ΠΡΟΜΗΘΕΥΤΕΣ	108
9.7	ΣΥΜΒΑΣΕΙΣ ΣΥΝΕΡΓΑΣΙΑΣ	108
9.8	ΔΙΑΣΦΑΛΙΣΗ ΠΟΙΟΤΗΤΑΣ	111
9.9	ΠΑΓΙΑ ΠΕΡΙΟΥΣΙΑΚΑ ΣΤΟΙΧΕΙΑ – ΕΓΓΥΗΣΕΙΣ ΚΑΙ ΕΜΠΡΑΓΜΑΤΕΣ ΑΣΦΑΛΕΙΕΣ	112
9.9.1	Γήπεδα και Κτιριακές Εγκαταστάσεις	112
9.9.2	Εξοπλισμός Εταιρείας	113
9.9.3	Μεταβολή της Λογιστικής Αξίας των Παγίων Περιουσιακών Στοιχείων της Εταιρείας	113
9.9.4	Προσημειώσεις – Υποθήκες	114
9.9.5	Εγγυήσεις και Εμπράγματα Ασφάλειας	114
9.9.6	Συμβάσεις Χρηματοδοτικής Μίσθωσης	114
9.9.7	Ασφαλιστικές Καλύψεις	115
9.10	ΕΞΕΛΙΞΗ ΜΕΤΟΧΙΚΟΥ ΚΕΦΑΛΑΙΟΥ	116
9.11	ΙΔΙΑ ΚΕΦΑΛΑΙΑ – ΛΟΓΙΣΤΙΚΗ ΑΞΙΑ ΜΕΤΟΧΗΣ	119
9.12	ΜΕΤΟΧΟΙ	120
9.13	ΔΙΟΙΚΗΣΗ – ΔΙΕΥΘΥΝΣΗ ΕΡΓΑΣΙΩΝ	121
9.13.1	Αμοιβές μελών Δ.Σ. και διευθυντικών στελεχών κατά την τελευταία χρήση	124
9.14	ΣΥΜΜΕΤΟΧΕΣ ΤΩΝ ΜΕΛΩΝ ΤΟΥ Δ.Σ. ΚΑΙ ΤΩΝ ΚΥΡΙΩΝ ΜΕΤΟΧΩΝ ΣΤΗ ΔΙΟΙΚΗΣΗ Η / ΚΑΙ ΣΤΟ ΚΕΦΑΛΑΙΟ ΑΛΛΩΝ ΕΤΑΙΡΕΙΩΝ	125
9.15	ΟΡΓΑΝΟΓΡΑΜΜΑ – ΟΡΓΑΝΩΤΙΚΗ ΔΟΜΗ ΕΤΑΙΡΕΙΑΣ	126
9.16	ΑΠΑΣΧΟΛΟΥΜΕΝΟ ΠΡΟΣΩΠΙΚΟ	128
9.17	ΠΟΛΙΤΙΚΗ ΕΠΕΝΔΥΣΕΩΝ	129
9.17.1	Επενδύσεις Τελευταίας Τριετίας	129
9.17.2	Έρευνα & Ανάπτυξη Προϊόντων Λογισμικού	130
10	ΣΤΟΙΧΕΙΑ ΚΛΑΔΟΥ	132
10.1	ΠΡΟΣΔΙΟΡΙΣΜΟΣ ΚΛΑΔΟΥ ΕΣΥΕ	132
10.2	ΓΕΝΙΚΑ ΣΤΟΙΧΕΙΑ ΚΛΑΔΟΥ	132
10.2.1	Η αγορά της πληροφορικής	132
10.2.2	Η αγορά λογισμικού	133
10.3	ΑΝΤΑΓΩΝΙΣΜΟΣ – ΠΡΟΟΠΤΙΚΕΣ	135
10.4	ΘΕΣΗ ΤΗΣ ΕΤΑΙΡΕΙΑΣ ΣΤΟΝ ΚΛΑΔΟ	136
11	ΑΠΟΛΟΓΙΣΤΙΚΑ ΣΤΟΙΧΕΙΑ ΔΡΑΣΤΗΡΙΟΤΗΤΑΣ	138
11.1	ΔΡΑΣΤΗΡΙΟΤΗΤΑ	138
11.2	ΕΞΕΛΙΞΗ ΕΡΓΑΣΙΩΝ – ΑΠΟΤΕΛΕΣΜΑΤΩΝ ΤΕΛΕΥΤΑΙΑΣ ΤΡΙΕΤΙΑΣ	139
11.3	ΧΡΗΜΑΤΟΟΙΚΟΝΟΜΙΚΕΣ ΔΑΠΑΝΕΣ	144
11.4	ΔΙΑΘΕΣΗ ΤΩΝ ΠΡΟ ΑΠΟΣΒΕΣΕΩΝ ΚΕΡΔΩΝ	145
11.5	ΑΝΑΛΥΣΗ ΟΙΚΟΝΟΜΙΚΗΣ ΚΑΤΑΣΤΑΣΗΣ	146
11.6	ΧΡΗΜΑΤΟΟΙΚΟΝΟΜΙΚΟΙ ΔΕΙΚΤΕΣ	160
11.7	ΜΑΚΡΟΠΡΟΘΕΣΜΕΣ ΥΠΟΧΡΕΩΣΕΙΣ	163
11.7.1	Ομολογιακό δάνειο	163

11.7.2	Κοινοπρακτικό δάνειο	166
11.8	ΒΡΑΧΥΠΡΟΘΕΣΜΕΣ ΥΠΟΧΡΕΩΣΕΙΣ	166
11.9	ΠΗΓΕΣ ΚΑΙ ΧΡΗΣΕΙΣ ΚΕΦΑΛΑΙΩΝ	167
11.10	ΤΑΜΕΙΑΚΕΣ ΡΟΕΣ	169
12	ΑΠΟΛΟΓΙΣΤΙΚΑ ΕΝΟΠΟΙΗΜΕΝΑ ΣΤΟΙΧΕΙΑ ΔΡΑΣΤΗΡΙΟΤΗΤΑΣ	171
12.1	ΕΤΑΙΡΕΙΕΣ ΠΟΥ ΠΕΡΙΛΑΜΒΑΝΟΝΤΑΙ ΣΤΗΝ ΕΝΟΠΙΟΗΣΗ	171
12.2	ΕΞΕΛΙΞΗ ΕΝΟΠΙΟΗΜΕΝΩΝ ΕΡΓΑΣΙΩΝ – ΑΠΟΤΕΛΕΣΜΑΤΩΝ 2000/01-2002/03	172
12.3	ΕΝΟΠΙΟΗΜΕΝΟΣ ΙΣΟΛΟΓΙΣΜΟΣ	180
12.4	ΤΑΜΕΙΑΚΕΣ ΡΟΕΣ ΟΜΙΛΟΥ	190
12.5	ΧΡΗΜΑΤΟΟΙΚΟΝΟΜΙΚΟΙ ΔΕΙΚΤΕΣ ΟΜΙΛΟΥ	192
13	ΛΟΓΙΣΤΙΚΕΣ ΚΑΤΑΣΤΑΣΕΙΣ ΕΤΑΙΡΕΙΑΣ ΠΕΡΙΟΔΟΥ 01/07 – 31/3/2004	194
13.1	ΚΥΚΛΟΣ ΕΡΓΑΣΙΩΝ ΚΑΙ ΑΠΟΤΕΛΕΣΜΑΤΑ ΠΕΡΙΟΔΟΥ 1/7-31/3/2004	194
13.2	ΣΥΝΟΠΤΙΚΗ ΛΟΓΙΣΤΙΚΗ ΚΑΤΑΣΤΑΣΗ ΠΕΡΙΟΔΟΥ 1/7-31/3/04	197
13.3	ΕΝΟΠΙΟΗΜΕΝΟΣ ΚΥΚΛΟΣ ΕΡΓΑΣΙΩΝ ΚΑΙ ΑΠΟΤΕΛΕΣΜΑΤΑ ΠΕΡΙΟΔΟΥ 1/7-31/3/2004	202
13.4	ΣΥΝΟΠΤΙΚΗ ΕΝΟΠΙΟΗΜΕΝΗ ΛΟΓΙΣΤΙΚΗ ΚΑΤΑΣΤΑΣΗ ΠΕΡΙΟΔΟΥ 1/7-31/3/04	205
14	ΣΥΝΔΕΔΕΜΕΝΕΣ ΕΤΑΙΡΕΙΕΣ	210
14.2	ΣΥΓΓΕΝΕΙΣ ΕΤΑΙΡΕΙΕΣ	214
14.3	ΕΤΑΙΡΕΙΕΣ ΛΟΙΠΟΥ ΣΥΜΜΕΤΟΧΙΚΟΥ ΕΝΔΙΑΦΕΡΟΝΤΟΣ	215
14.4	ΕΤΑΙΡΕΙΕΣ ΜΕ ΕΝΙΑΙΑ ΔΙΕΥΘΥΝΣΗ Η ΚΟΙΝΗ ΔΙΟΙΚΗΣΗ ΜΕ ΤΗΝ ΕΤΑΙΡΕΙΑ	219
14.5	ΕΤΑΙΡΕΙΕΣ ΠΟΥ ΣΥΜΜΕΤΕΧΟΥΝ ΣΤΗΝ ΕΤΑΙΡΕΙΑ	219
14.6	ΕΤΑΙΡΕΙΕΣ ΣΤΙΣ ΟΠΟΙΕΣ ΣΥΜΜΕΤΕΧΟΥΝ ΟΙ ΚΥΡΙΟΙ ΜΕΤΟΧΟΙ Η/ΚΑΙ ΤΑ ΜΕΛΗ ΤΟΥ ΔΣ ΤΗΣ ΕΤΑΙΡΕΙΑΣ	219
14.7	ΘΥΓΑΤΡΙΚΕΣ ΤΩΝ ΘΥΓΑΤΡΙΚΩΝ Η ΣΥΓΓΕΝΩΝ ΕΤΑΙΡΕΙΩΝ	219
14.8	ΔΙΕΤΑΙΡΙΚΕΣ ΣΥΝΑΛΛΑΓΕΣ	223
15	ΜΑΚΡΟΧΡΟΝΙΕΣ ΠΡΟΟΠΤΙΚΕΣ ΚΑΙ ΣΤΟΧΟΙ	224
15.1	ΣΤΟΧΟΙ ΚΑΙ ΠΡΟΟΠΤΙΚΗ	224
15.2	ΣΤΡΑΤΗΓΙΚΗ ΑΝΑΠΤΥΞΗΣ	225
15.3	ΕΠΕΝΔΥΤΙΚΗ ΠΟΛΙΤΙΚΗ	225
16	ΠΟΛΙΤΙΚΗ ΜΕΡΙΣΜΑΤΩΝ	227
17	ΚΕΡΔΗ ΚΑΙ ΚΕΡΔΗ ΑΝΑ ΜΕΤΟΧΗ	228
17.1	ΚΕΡΔΗ ΑΝΑ ΜΕΤΟΧΗ	228
17.1.1	Εταιρείας	228
17.1.2	Ομίλου	229
18	ΠΑΡΑΡΤΗΜΑ - ΟΙΚΟΝΟΜΙΚΑ ΣΤΟΙΧΕΙΑ	230

1 ΣΗΜΑΝΤΙΚΕΣ ΣΗΜΕΙΩΣΕΙΣ – ΕΠΕΝΔΥΤΙΚΟΙ ΚΙΝΔΥΝΟΙ

Πέρα από τις πληροφορίες που περιέχονται στο παρόν ενημερωτικό δελτίο, οι επενδυτές πρέπει να λάβουν προσεκτικά υπόψη τους και τους επενδυτικούς παράγοντες που αναφέρονται παρακάτω πριν λάβουν οποιαδήποτε απόφαση σχετικά με πιθανή επένδυσή τους σε ομολογίες της εταιρείας.

Επισημαίνεται ότι η μελέτη αυτού του κεφαλαίου και μόνον δεν είναι επαρκής για να αποκτήσουν οι επενδυτές μία ολοκληρωμένη εικόνα για τη λήψη επενδυτικής απόφασης. Ως εκ τούτου, η απόφαση για πιθανή επένδυση σε ομολογίες που προσφέρονται με την παρούσα έκδοση οφείλει να βασίζεται στο σύνολο των πληροφοριών που περιέχονται στο ενημερωτικό δελτίο.

Το Ενημερωτικό Δελτίο περιέχει επίσης δηλώσεις και εκτιμήσεις σχετικά με το μέλλον και την εξέλιξη της αγοράς και των αποτελεσμάτων της Εταιρείας. Όλες αυτές οι δηλώσεις και οι εκτιμήσεις περιέχουν κινδύνους και αβεβαιότητα. Τα αποτελέσματα της εταιρείας που θα πραγματοποιηθούν μπορεί να διαφέρουν σημαντικά από τις δηλώσεις και τις εκτιμήσεις αυτές λόγω κινδύνων όπως αυτοί που αναφέρονται στο παρόν κεφάλαιο και αλλού στο Ενημερωτικό Δελτίο.

1.1 ΣΗΜΑΝΤΙΚΕΣ ΣΗΜΕΙΩΣΕΙΣ**Οικονομικά Στοιχεία της Εκδότριας**

Η Εκδότρια Εταιρεία κλείνει την λογιστική της χρήση στις 30/6 έκαστου έτους. Στον παρακάτω πίνακα παρουσιάζονται τα δημοσιευμένα αποτελέσματα και ίδια κεφάλαια καθώς και τα αναμορφωμένα αποτελέσματα και ίδια κεφάλαια της Εταιρείας και του Ομίλου βάσει των παρατηρήσεων του Τακτικού Ορκωτού Ελεγκτή Λογιστή για τις χρήσεις που έληξαν στις 30/6 2001, 2002 και 2003.

Σε χιλ. €	30/6/2001	30/6/2002	30/6/2003
ΕΤΑΙΡΕΙΑΣ			
Κέρδη προ φόρων	1.848,13	2.384,35	2.991,61
Αναμορφωμένα κέρδη προ φόρων	893,36	2.368,14	2.900,43
Ίδια Κεφάλαια	3.439,97	9.304,50	18.256,48
Αναμορφωμένα Ίδια Κεφάλαια	2.418,58	8.268,67	17.139,32
ΟΜΙΛΟΥ			
Κέρδη προ φόρων	2.428,90	3.040,90	4.361,84
Αναμορφωμένα κέρδη προ φόρων	1.377,60	2.258,70	3.388,28
Ίδια Κεφάλαια	4.942,07	10.909,62	26.201,95
Αναμορφωμένα Ίδια Κεφάλαια	3.630,51	8.727,33	23.005,38

Οι σημαντικότερες παρατηρήσεις καθώς και οι σχετικές σημειώσεις της Εταιρείας, που προέκυψαν από τις απλές οικονομικές καταστάσεις των τριών τελευταίων χρήσεων και στις οποίες βασίσθηκε η αναμόρφωση των αποτελεσμάτων και ιδίων κεφαλαίων, είναι οι εξής:

01/07/2000 – 30/06/2001

Οι σημειώσεις της διοίκησης της Εταιρείας κάτω από τον Ισολογισμό της χρήσης 01/07/2000 - 30/06/2001 στις οποίες παραπέμπει το πιστοποιητικό ελέγχου αναφέρουν:

1. Ο λογαριασμός του ενεργητικού Γ. ΙΙΙ. 1 «Συμμετοχές σε συνδεδεμένες επιχειρήσεις» ποσού € 5.369.642,37 (δρχ. 1.829.705.638) αφορά την άμεση συμμετοχή σε τέσσερις ανώνυμες εταιρείες εκ των οποίων τρεις εσωτερικού και μία εξωτερικού, μη εισηγμένες σε Χρηματιστήριο Αξιών, που όλες ελέγχονται από αναγνωρισμένους ελεγκτές. Η εν λόγω αποτίμηση έγινε στην αξία κτήσεώς τους σύμφωνα με τις διατάξεις του άρθρου 28 παρ. 5γ του Π.Δ. 186/1992 (Κ.Β.Σ). Εάν γινόταν με βάση τις διατάξεις του άρθρου 43 του Ν. 2190/1920, που προβλέπει διαφορετικό τρόπο αποτίμησης, η εσωτερική λογιστική αξία των συμμετοχών αυτών την 30/06/2001 θα ήταν μικρότερη κατά € 3.705.923,45 (δρχ. 1.262.793.418)
2. Εντός των απαιτήσεων υπάρχουν ακίνητα χρεωστικά υπόλοιπα € 197.590,14 (δρχ. 67.328.842), για τα οποία δεν έχει σχηματισθεί σχετική πρόβλεψη, επειδή η Εταιρεία εκτιμά ότι θα εισπραχθούν.
3. Με βάση τις διατάξεις του Ν. 2238/1994 δεν έχει σχηματισθεί πρόβλεψη για αποζημίωση του προσωπικού λόγω εξόδου από την υπηρεσία για συνταξιοδότηση. Αν σχηματιζόταν πρόβλεψη για το σύνολο του προσωπικού σύμφωνα με το άρθρο 42^ε του Κ.Ν. 2190/1920, αυτή θα ανερχόταν στο ποσό των € 85.106,38 (δρχ. 29.000.000) περίπου.

01/07/2001 – 30/06/2002

Το πιστοποιητικό ελέγχου της χρήσης 01/07/2001-30/06/2002 αναφέρει τα ακόλουθα:

- 1 Το υπόλοιπο του λογαριασμού του Ενεργητικού Γ.ΙΙΙ.1 «Συμμετοχές σε συνδεδεμένες επιχ/σεις» € 5.004.100,44 αφορά την αξία κτήσεως συμμετοχών σε τρεις ανώνυμες εταιρείες εσωτερικού, που όλες ελέγχονται από αναγνωρισμένους Ελεγκτές, δυο μη εισηγμένες σε Χρηματιστήριο Αξιών και μια οι μετοχές της οποίας εισήχθησαν στη Ν.Ε.Χ.Α. εντός του β' εξαμήνου του 2002 αλλά προ της χορηγήσεως του παρόντος πιστοποιητικού. Η αποτίμηση των εν λόγω συμμετοχών έγινε στην αξία κτήσεώς τους σύμφωνα με τις διατάξεις του άρθρου 28 παρ. 5γ του Π.Δ. 186/1992 (Κ. Β. Σ). Εάν η αποτίμηση αυτή γινόταν με βάση τις διατάξεις του άρθρου 43 του κωδ. Ν. 2190/1920, για μια εξ' αυτών η εσωτερική λογιστική της αξία την 30.6.2002 θα ήταν μικρότερη κατά € 674.980,32.
- 2 Στο λογαριασμό του Ενεργητικού Δ.ΙΙ.1, «Πελάτες» περιλαμβάνοντας ποσά σε καθυστέρηση € 1.510.000,00 περίπου, τα οποία η εταιρεία εκτιμά ότι θα εισπραχθούν.
- 3 Στην παρούσα χρήση, και σε αντίθεση με τις προηγούμενες η εταιρεία σχημάτισε για πρώτη φορά πρόβλεψη για επισφαλείς απαιτήσεις € 56.663,28.
- 4 Η Εταιρεία δε σχημάτισε πρόβλεψη για αποζημίωση του προσωπικού της λόγω εξόδου από την υπηρεσία για συνταξιοδότηση, βασιζόμενη στην υπ' αριθμ. 205/1988 γνωμοδότηση της ολομέλειας των Νομικών Συμβούλων Διοικήσεως. Εάν η Εταιρεία είχε σχηματίσει πρόβλεψη σύμφωνα με το άρθρο 42 ε του κωδ. Ν. 2190/1920, το συνολικό ύψος της θα ανερχόταν στα ποσά των € 156.000,00 περίπου
- 5 Η Εταιρεία δεν έχει ελεγχθεί φορολογικά για τις χρήσεις 1.7.2000-30.6.2001 και 1.7.2001-30.6.2002 και ως εκ τούτου οι φορολογικές της υποχρεώσεις για τις χρήσεις αυτές δεν έχουν καταστεί οριστικές.

01/07/2002 – 30/06/2003

Το πιστοποιητικό ελέγχου της χρήσης 01/07/2002-30/06/2003 αναφέρει τα ακόλουθα:

1. Το υπόλοιπο του λογαριασμού του Ενεργητικού Γ.ΙΙΙ.1 «Συμμετοχές σε συνδεδεμένες επιχειρήσεις» ποσού € 5.724.896,04 αφορά την αξία κτήσεως συμμετοχών σε τρεις Ανώνυμες Εταιρείες εσωτερικού, που όλες ελέγχονται από αναγνωρισμένους Ελεγκτές, δυο μη εισηγμένες σε Χρηματιστήριο Αξιών και μία οι μετοχές της οποίας εισήχθησαν στη Ν.Ε.Χ.Α. εντός του β' εξαμήνου του 2002. Η αποτίμηση των εν λόγω συμμετοχών έγινε στην αξία κτήσεώς τους. Εάν η αποτίμηση αυτή γινόταν με βάση τις διατάξεις του άρθρου 43 του κωδ. Ν. 2190/1920, όπως θα έπρεπε, για μια εξ' αυτών η εσωτερική λογιστική της αξία την 30.6.2003 θα ήταν μικρότερη κατά € 1.077.997,10. Η εν λόγω μείωση προέρχεται κατά ένα μέρος από την ακύρωση της αύξησεως του Μετοχικού Κεφαλαίου της θυγατρικής αυτής, για την οποία η Μητρική εταιρεία είχε καταβάλει ολόκληρο το ποσό της συμμετοχής της € 513.573,00. Με το ποσό αυτό θα πρέπει να αυξηθεί ισόποσα το υπόλοιπο του λογαριασμού ΔΙΙ 11 «Χρεώστες Διάφοροι».
2. Στο λογαριασμό του Ενεργητικού Δ.ΙΙ.1. «Πελάτες» περιλαμβάνονται και ακίνητα χρεωστικά υπόλοιπα ποσού € 2.100.000,00 περίπου, για τα οποία η εταιρεία εκτιμά ότι θα εισπραχθεί το μεγαλύτερο μέρος και η ζημία από τη μη είσπραξη δεν θα ξεπεράσει το ποσό των € 160.000,00. Έναντι των παραπάνω επισφαλειών έχει σχηματιστεί πρόβλεψη ποσού € 56.663,28.
3. Η Εταιρεία δε σχημάτισε πρόβλεψη για αποζημίωση του προσωπικού της λόγω εξόδου από την υπηρεσία για συνταξιοδότηση, βασιζόμενη στην υπ' αριθμ. 205/1988 γνωμοδότηση της ολομέλειας των Νομικών Συμβούλων Διοικήσεως. Εάν η εταιρεία είχε σχηματίσει πρόβλεψη σύμφωνα με το άρθρο 42ε του κωδ. Ν. 2190/1920, το συνολικό ύψος της θα ανερχόταν στο ποσό των € 207.000,00 περίπου εκ του οποίου ποσό € 156.000,00 θα έπρεπε να βαρύνει τα αποτελέσματα προηγούμενων χρήσεων.
4. Η Εταιρεία το Μάρτιο του 2003 ελέγχθηκε φορολογικά για τις χρήσεις 1.7.2000-30.6.2001 και 1.7.2001-30.6.2002 και καταλογίστηκαν επιπλέον φόροι ποσού € 64.854,00, οι οποίοι απεικονίζονται στον Πίνακα Διάθεσης.

01/07/2003 – 31/12/2003

Το πιστοποιητικό ελέγχου της περιόδου 01/07/2001-30/06/2002 αναφέρει τα ακόλουθα:

- 1 Στο λογαριασμό του Ενεργητικού Γ.ΙΙΙ. «Συμμετοχές & άλλες μακροπρόθεσμες απαιτήσεις» περιλαμβάνεται ποσό € 5.273.193,75 που αφορά την αξία κτήσεως συμμετοχών σε τρεις Ανώνυμες Εταιρείες εσωτερικού, που όλες ελέγχονται από αναγνωρισμένους Ελεγκτές, δυο μη εισηγμένες σε Χρηματιστήριο Αξιών και μία οι μετοχές της οποίας εισήχθησαν στη Ν.Ε.Χ.Α. εντός του β' εξαμήνου του 2002. Η αποτίμηση των εν λόγω συμμετοχών έγινε στην αξία κτήσεώς τους. Εάν η αποτίμηση αυτή γινόταν με βάση τις διατάξεις του άρθρου 43 του κωδ. Ν. 2190/1920, όπως θα έπρεπε, για μια εξ' αυτών η εσωτερική λογιστική της αξία την 31.12.2003 θα ήταν μικρότερη κατά € 1.076.776,97. Η εν λόγω μείωση προέρχεται κατά ένα μέρος από την ακύρωση της αύξησεως του Μετοχικού Κεφαλαίου της θυγατρικής αυτής, για την οποία η Μητρική εταιρεία είχε καταβάλει ολόκληρο το ποσό της συμμετοχής της € 513.573,00. Με το ποσό αυτό θα πρέπει να αυξηθεί ισόποσα το υπόλοιπο του λογαριασμού του Ενεργητικού ΔΙΙ «Απαιτήσεις».
- 2 Στο λογαριασμό του Ενεργητικού Δ.ΙΙ. «Απαιτήσεις» περιλαμβάνονται και ακίνητα χρεωστικά υπόλοιπα ποσού € 3.020.000,00 περίπου, για τα οποία η Εταιρεία εκτιμά ότι θα εισπραχθεί το μεγαλύτερο μέρος και η ζημία από τη μη είσπραξη δεν θα ξεπεράσει το ποσό των € 180.000,00. Έναντι των παραπάνω επισφαλειών έχει σχηματιστεί πρόβλεψη ποσού € 56.663,28.
- 3 Η Εταιρεία δε σχημάτισε πρόβλεψη για αποζημίωση του προσωπικού της λόγω εξόδου από την υπηρεσία για συνταξιοδότηση, βασιζόμενη στην υπ' αριθμ. 205/1988 γνωμοδότηση της ολομέλειας των Νομικών Συμβούλων Διοικήσεως. Εάν η Εταιρεία είχε σχηματίσει πρόβλεψη σύμφωνα με το άρθρο 42ε του κωδ. Ν. 2190/1920, το συνολικό ύψος της θα ανερχόταν στο ποσό των € 191.000,00 περίπου εκ του οποίου ποσό € 178.000,00 περίπου θα έπρεπε να βαρύνει τα αποτελέσματα προηγούμενων χρήσεων και ποσό € 13.000,00 περίπου τα αποτελέσματα της κλειόμενης περιόδου.

- 4 Στην ανωτέρω λογιστική κατάσταση δεν έχει ληφθεί υπόψη ο φόρος εισοδήματος που αναλογεί στα καθαρά κέρδη της περιόδου 1.7.2003-31.12.2003 και ο οποίος με προσωρινό υπολογισμό θα ανέλθει σε ποσό € 868.000,00 περίπου.
- 5 Η Εταιρεία έχει ελεγχθεί φορολογικά μέχρι και τη χρήση 1.7.2001-30.6.2002 και ως εκ τούτου οι φορολογικές της υποχρεώσεις για τη χρήση 1.7.2002 - 30.6.2003 δεν έχουν καταστεί οριστικές.

Οι σημαντικότερες παρατηρήσεις καθώς και οι σχετικές σημειώσεις της Εταιρείας, που προέκυψαν από τις ενοποιημένες οικονομικές καταστάσεις των τριών τελευταίων χρήσεων και στις οποίες βασίσθηκε η αναμόρφωση των αποτελεσμάτων και ιδίων κεφαλαίων, είναι οι εξής:

01/07/2000 – 30/06/2001

Το πιστοποιητικό ελέγχου του ορκωτού ελεγκτή της χρήσης 01/07/2000 - 30/6/2001 δεν έχει παρατηρήσεις.

Οι σημειώσεις της διοίκησης της Εταιρείας κάτω από τον ενοποιημένο Ισολογισμό της 30/06/2001 στις οποίες παραπέμπει το πιστοποιητικό ελέγχου αναφέρουν:

- 1 Δεν ενοποιήθηκε η εταιρεία με την επωνυμία «ΕΥΡΩΠΑΪΚΗ ΠΛΗΡΟΦΟΡΙΚΗ ΕΠΕ» η οποία στον παρόντα ενοποιημένο ισολογισμό αποτιμήθηκε στην αξία κτήσεώς της € 180.603,77 (δρχ. 61.540.736) και στην οποία συμμετείχε η μητρική έμμεσα με ποσοστό 55% διότι αυτή επωλήθη τον Αύγουστο του 2001. Το τίμημα της πώλησης ήταν €190.755,68 (δρχ. 65.000.000) και προέκυψε κέρδος € 10.151,91 (δρχ. 3.459.264).
- 2 Η Εταιρεία για πρώτη φορά συνέταξε ενοποιημένες οικονομικές καταστάσεις, με βάση τις οποίες προέκυψαν συνολικές διαφορές ενοποίησης € 3.769.753,24 (δρχ. 1.284.543.417). Επί του ποσού αυτού δεν διενεργήθηκαν αποσβέσεις. Αν διενεργούνταν αυτές θα ανέρχονταν στο ποσό των € 753.950,64 (δρχ. 256.908.683) και θα βάρυναν ισόποσα τα ενοποιημένα αποτελέσματα χρήσης και την Καθαρή Θέση.
- 3 Εντός των απαιτήσεων υπάρχουν ακίνητα χρεωστικά υπόλοιπα € 264.943,66 (δρχ. 90.279.552), για τα οποία έχει σχηματισθεί πρόβλεψη ύψους € 15.839,39 (δρχ. 5.397.274), κατά την άποψη δε των αρμοδίων τα εν λόγω υπόλοιπα πρόκειται να εισπραχθούν.
- 4 Δεν έχει σχηματισθεί πρόβλεψη για αποζημίωση του προσωπικού λόγω εξόδου από την υπηρεσία για συνταξιοδότηση για το σύνολο των εταιρειών του ομίλου. Αν υπολογιζόταν αυτή θα ανερχόταν σε € 117.388,11 (δρχ. 40.000.000) περίπου.

01/07/2001 – 30/06/2002

Το πιστοποιητικό ελέγχου της ενοποιημένης χρήσης 01/07/2001-30/06/2002 αναφέρει τα ακόλουθα:

1. Δεν έχει περιληφθεί στις προσωρινές Ενοποιημένες Οικονομικές Καταστάσεις, ενώ υπήρχε η υποχρέωση να περιληφθεί τουλάχιστον με τη μέθοδο της Καθαρής Θέσης, η συγγενής εταιρεία «COMPRO A.E. ΠΛΗΡΟΦΟΡΙΚΗΣ».
2. Η Εταιρεία για δεύτερη φορά καταρτίζει Ενοποιημένες Οικονομικές Καταστάσεις, με βάση τις οποίες προέκυψαν συνολικές Διαφορές Ενοποίησης € 3.424.022,15. Επί του ποσού αυτού όπως και κατά την προηγούμενη χρήση δε διενεργήθηκαν αποσβέσεις. Αν διενεργούνταν, αυτές θα ανέρχονταν σε € 1.369.608,86 με ισόποση μείωση της Καθαρής Θέσης. Από τις αποσβέσεις αυτές ποσό € 684.804,43 θα βάρυνε τα Ενοποιημένα Αποτελέσματα της παρούσας χρήσης.
3. Στο λογαριασμό του Ενεργητικού Δ.ΙΙ.1, «Πελάτες» περιλαμβάνονται ποσά σε καθυστέρηση € 1.510.000,00 περίπου για τα οποία έχει σχηματισθεί πρόβλεψη € 97.667,78 κατά την άποψη δε των αρμοδίων τα εν λόγω υπόλοιπα πρόκειται να εισπραχθούν.
4. Δεν σχηματίσθηκε πρόβλεψη αποζημίωσης προσωπικού λόγω εξόδου από την υπηρεσία για συνταξιοδότηση για το σύνολο των εταιρειών του ομίλου. Αν υπολογιζόταν αυτή θα ανέρχονταν σε € 214.700,00 περίπου.
5. Οι εταιρείες του ομίλου έχουν ελεγχθεί φορολογικά ως εξής: α) «ΕΜΦΑΣΙΣ ΣΥΣΤΗΜΑΤΑ ΠΛΗΡΟΦΟΡΙΚΗΣ Α.Ε.» μέχρι τη χρήση που έληξε την 30.6.2000, «ΣΥΜΒΟΥΛΟΙ ΥΨΗΛΗΣ ΤΕΧΝΟΛΟΓΙΑΣ Α.Ε.» μέχρι και τη χρήση 2001, «ΕΠΕΚΤΑΣΙΣ ΑΕ» μέχρι και τη χρήση

1995, οι υπόλοιπες «ΤΟΥΕΛΒ ΣΤΑΡΣ ΑΕ», «ΝΤΑΤΑ ΠΑΟΥΕΡ ΑΕ» και «ΤΕΧΝΟΛΟΓΙΚΕΣ ΣΥΜΜΕΤΟΧΕΣ ΚΕΦΑΛΑΙΟΥ ΑΕ» δεν έχουν ελεγχθεί από τη σύσταση τους (2000), μέχρι σήμερα και ως εκ τούτου οι φορολογικές τους υποχρεώσεις για τις ανέλεγκτες χρήσεις δεν έχουν καταστεί οριστικές.

01/07/2002 – 30/06/2003

1. Από τις Ενοποιημένες Οικονομικές Καταστάσεις της χρήσεως προέκυψαν συνολικές Διαφορές Ενοποίησης € 3.356.375,03. Επί του ποσού αυτού όπως και κατά τις προηγούμενες χρήσεις δε διενεργήθηκαν αποσβέσεις. Αν διενεργούνταν, αυτές σωρευτικά θα ανέρχονταν σε € 2.013.825,02 με ισόποση μείωση της Καθαρής Θέσης. Από τις αποσβέσεις αυτές ποσό € 644.216,16 θα βάρυνε τα Ενοποιημένα Αποτελέσματα της παρούσας χρήσεως.
2. Στο λογαριασμό του Ενεργητικού Δ.ΙΙ.1. «Πελάτες» περιλαμβάνονται και ακίνητα χρεωστικά υπόλοιπα ποσού € 2.184.000,00 περίπου, για τα οποία η εταιρεία εκτιμά ότι θα εισπραχθεί το μεγαλύτερο μέρος και η ζημία από τη μη είσπραξη δεν θα ξεπεράσει το ποσό των € 160.000,00. Έναντι των παραπάνω επισφαλειών έχει σχηματιστεί πρόβλεψη ποσού € 115.067,48.
3. Στο λογαριασμό Δ ΙΙ 3α "Επιταγές εισπρακτέες" περιλαμβάνεται ποσό € 80.500,00 περίπου που αφορά απαίτηση από εταιρεία η οποία έχει τεθεί υπό εκκαθάριση και για την οποία δεν έχει σχηματιστεί πρόβλεψη για τυχόν μη είσπραξη της.
4. Στο λογαριασμό Δ ΙΙ 11 «Χρεώστες Διάφοροι» περιλαμβάνονται ακίνητα χρεωστικά υπόλοιπα ποσού € 70.000,00 περίπου που αφορούν κυρίως μέρος του τιμήματος πώλησης πρώην θυγατρικής εταιρείας. Για τις εν λόγω απαιτήσεις επίσης δεν έχει σχηματισθεί πρόβλεψη για ενδεχόμενη μη είσπραξη τους.
5. Η Εταιρεία δε σχημάτισε πρόβλεψη για αποζημίωση του προσωπικού της λόγω εξόδου από την υπηρεσία για συνταξιοδότηση, βασιζόμενη στην υπ' αριθμ. 205/1988 γνωμοδότηση της ολομέλειας των Νομικών Συμβούλων Διοικήσεως. Εάν η εταιρεία είχε σχηματίσει πρόβλεψη σύμφωνα με το άρθρο 42ε του κωδ. Ν. 2190/1920, το συνολικό ύψος της θα ανερχόταν στο ποσό των € 345.200,00 περίπου εκ του οποίου ποσό € 261.400,00 θα έπρεπε να βαρύνει τα αποτελέσματα προηγούμενων χρήσεων.
6. Τα αποτελέσματα της κλειόμενης χρήσεως δεν επιβαρύνθηκαν με δεδουλευμένους χρεωστικούς τόκους Τραπεζής ποσού € 3.500,00 περίπου.
7. Η Μητρική εταιρεία το Μάρτιο του 2003 ελέγχθηκε φορολογικά για τις χρήσεις 1.7.2000-30.6.2001 και 1.7.2001-30.6.2002 και καταλογίστηκαν επιπλέον φόροι ποσού € 64.854,00, οι οποίοι μείωσαν τα αποτελέσματα της κλειόμενης χρήσεως. Οι θυγατρικές εταιρείες έχουν ελεγχθεί φορολογικά ως εξής: «ΣΥΜΒΟΥΛΟΙ ΥΨΗΛΗΣ ΤΕΧΝΟΛΟΓΙΑΣ ΑΕ» μέχρι και τη χρήση 2001, «ΕΠΕΚΤΑΣΙΣ ΑΕ» μέχρι 30.6.2002. Οι υπόλοιπες θυγατρικές της δεν έχουν ελεγχθεί φορολογικά από την έναρξή τους («ΤΟΥΕΛΒ ΣΤΑΡΣ ΑΕ» (1999), ΝΤΑΤΑ ΠΑΟΥΕΡ ΑΕ» (2000), «ΤΕΧΝΟΛΟΓΙΚΕΣ ΣΥΜΜΕΤΟΧΕΣ ΚΕΦΑΛΑΙΟΥ ΑΕ» (2000) και «COMRO Α.Ε» (2001)) έως σήμερα. Για τις μη € χρήσεις οι φορολογικές τους υποχρεώσεις δεν έχουν καταστεί οριστικές.

Διεθνή Λογιστικά Πρότυπα

Η απεικόνιση των οικονομικών μεγεθών της Εταιρείας ενδέχεται να αλλάξει σημαντικά με την εφαρμογή των Διεθνών Λογιστικών Προτύπων. Σύμφωνα με τη σύμβαση του δανείου σχετικά με τις ρήτρες, αναφέρονται τα εξής: «επισημαίνεται ότι για το έτος 2004 ο υπολογισμός των χρηματοοικονομικών δεικτών θα πραγματοποιηθεί με βάση τις ετήσιες οικονομικές καταστάσεις του 2004. Σε περίπτωση υιοθέτησης από τον Εκδότη των Διεθνών Λογιστικών Προτύπων (Δ.Λ.Π.) ή οποιασδήποτε άλλης ουσιαστικής μεταβολής του Ελληνικού Γενικού Λογιστικού Σχεδίου κατά τη διάρκεια του Δανείου, η Συνέλευση των Ομολογιούχων διατηρεί το δικαίωμα να επαναπροσδιορίσει τους ανωτέρω δείκτες και τα όρια τους με σκοπό την ακριβή και πλήρη αποτύπωση της οικονομικής κατάστασης του Εκδότη».

1.2 ΕΠΕΝΔΥΤΙΚΟΙ ΚΙΝΔΥΝΟΙ

1.2.1 Επενδυτικοί κίνδυνοι που σχετίζονται με την έκδοση του ανταλλάξιμου ομολογιακού δανείου

Πιστωτικός κίνδυνος

Ο κίνδυνος αλλαγής του αρχικού προγράμματος χρηματορροών της ομολογίας από τον Εκδότη, συμπεριλαμβανομένων των κινδύνων μη αποπληρωμής του αρχικού κεφαλαίου, μεταβολής της ημερομηνίας αποπληρωμής, του μεγέθους του τοκομεριδίου ή της μεθόδου υπολογισμού αυτού. Οι κίνδυνοι αυτοί δύνανται να συμβούν ανεξαρτήτως ή σωρευτικά.

Επιτοκιακός κίνδυνος

Ο κίνδυνος απρόσμενης μεταβολής των συνθηκών αγοράς επιτοκίων, με αποτέλεσμα την πιθανή μείωση της αξίας των μελλοντικών χρηματορροών της ομολογίας. Ο κίνδυνος αυτός συμπεριλαμβάνει την απρόσμενη μεταβολή του πληθωρισμού, τις μεταβολές στη νομισματική πολιτική του κρατικού οργάνου θεσπίσεως και διαχειρίσεως της νομισματικής πολιτικής κλπ.

Κίνδυνος αγοράς

Ο κίνδυνος μείωσης της αξίας της Ομολογίας λόγω συνθηκών αγοράς, ενδεικτικώς αναφερομένων της αντίληψης προσδοκιών αποδόσεως και κινδύνου για σύνεγγυς οργανισμούς, της ελκυστικότητας ή μη για συμπληρωματική, παραπληρωματική ή ανεξάρτητη κατηγορία χρηματοοικονομικών προϊόντων, διεθνών γεγονότων, πολιτικών εξελίξεων, συνθηκών και προσδοκιών για την διεθνή και την εγχώρια οικονομία κλπ

Κίνδυνος επανεπενδύσεως

Ο κίνδυνος επανεπενδύσεως των χρηματορροών που απορρέουν από την ομολογία σε συνθήκες και όρους δυσμενέστερους των παρόντων.

Κίνδυνος ρευστότητας

Ο κίνδυνος αδυναμίας ρευστοποιήσεως ή δυσμενούς αποτιμήσεως της επενδύσεως λόγω ελλείψεως ρευστότητας τόσο γενικότερα στην αγορά όσο και ειδικότερα για το συγκεκριμένο εκδότη ή ομολογία.

1.2.2 Επενδυτικοί κίνδυνοι που σχετίζονται με την Εκδότρια

Εξάρτηση από την υπάρχουσα διοίκηση – Ανάγκες σε εξειδικευμένο προσωπικό

Η EMPHASIS ΣΥΣΤΗΜΑΤΑ ΠΛΗΡΟΦΟΡΙΚΗΣ Α.Ε. έχει συνδέσει την πορεία της με περιορισμένο αριθμό διευθυντών πρώτης γραμμής (first-line managers), οι οποίοι μέχρι σήμερα είναι υπεύθυνοι για τον καθορισμό της στρατηγικής ανάπτυξης και την εφαρμογή της, αποτελούν δε πρόσωπα εμπιστοσύνης για τους πελάτες της.

Επιπροσθέτως, η αγορά της Πληροφορικής και ειδικότερα ο τομέας του Λογισμικού, χαρακτηρίζεται διεθνώς από αυξημένη ζήτηση για εξειδικευμένο, υψηλής ποιότητας προσωπικό. Τόσο στην Ευρώπη, όσο και στην Ελλάδα παρατηρείται έλλειψη παραγωγικού δυναμικού στον κλάδο η οποία μεγεθύνεται από τους περιορισμούς στην προσέλκυση και απασχόληση ικανού αριθμού ατόμων από μη κοινοτικές χώρες και την αδυναμία των ελληνικών πανεπιστημίων να ανταποκριθούν στο αίτημα της αγοράς πληροφορικής για μεγαλύτερο αριθμό πτυχιούχων από τις αντίστοιχες σχολές.

Εάν η EMPHASIS ΣΥΣΤΗΜΑΤΑ ΠΛΗΡΟΦΟΡΙΚΗΣ Α.Ε. δεν συγκρατήσει τα διευθυντικά της στελέχη ή, δεν κατορθώσει να διατηρήσει το υπάρχον και να προσελκύσει νέο επιστημονικό προσωπικό (κυρίως αναλυτές και προγραμματιστές), τότε είναι πιθανό να υπάρξουν αρνητικές επιδράσεις στη δραστηριότητα και την εξέλιξη των επενδυτικών της σχεδίων.

Εξάρτηση από Κυρίους Μετόχους

Βασική μέτοχος της Εταιρείας είναι η κυρία Δήμητρα Θάνου η οποία κατέχει συνολικά 5.014.765 μετοχές (στις 31/12/03). Ο Πρόεδρος και Διευθύνων Σύμβουλος της Εταιρείας κ. Δημήτριος Θάνος είναι σύζυγος της βασικής μετόχου της Εταιρείας. Ως αποτέλεσμα, η οικογένεια Θάνου έχει τη δυνατότητα να επηρεάζει σημαντικά τις υποθέσεις της Εταιρείας συμπεριλαμβανομένης της εκλογής όλων των μελών του Διοικητικού Συμβουλίου, καθώς και να εγκρίνει ή να απορρίπτει άλλα θέματα που υποβάλλονται στη Γενική Συνέλευση των Μετόχων. Η απόδοση της Εταιρείας εξαρτάται σε μεγάλο βαθμό από την προσπάθεια και τις ικανότητες του κ. Δημητρίου Θάνου. Η διαχρονική αξία της Εταιρείας βασίστηκε σε μεγάλο βαθμό στις δραστηριότητες του κ. Δημητρίου Θάνου με αποτέλεσμα τη συγκέντρωση αρμοδιοτήτων και εμπειριών γύρω από αυτόν, κάτι που ενέχει επιχειρηματικό κίνδυνο.

Εξάρτηση από την οικογένεια Θάνου

Μεγάλο μέρος του τραπεζικού δανεισμού της Εταιρείας που συνήφθη για την επέκταση των δραστηριοτήτων της πραγματοποιήθηκε με τη χορήγηση της προσωπικής εγγύησης του Προέδρου και Διευθύνοντος Συμβούλου κ. Δημητρίου Θάνου, της συζύγου του και βασικής μετόχου της Εταιρείας κ. Δήμητρας Θάνου και του αδερφού του κ. Κωνσταντίνου Θάνου. Ως εκ τούτου, τυχόν αποχώρηση του Προέδρου και Διευθύνοντος Συμβούλου κ. Δημητρίου Θάνου και των λοιπών μελών της οικογένειάς του, καθώς και τυχόν απώλεια των παρεχομένων από αυτών υπηρεσιών, δύναται να οδηγήσει στη μείωση της υφιστάμενης χρηματοδότησης που λαμβάνει η Εταιρεία από τα τραπεζικά ιδρύματα καθώς και στη δυσχέρεια σύναψης νέων δανειοληπτικών συμβάσεων και ως εκ τούτου στη μείωση των ρυθμών ανάπτυξης της Εταιρείας και της επέκτασης των δραστηριοτήτων της.

Εξάρτηση από σημαντικούς πελάτες

Οι σχέσεις της Εταιρείας με τους πελάτες της διέπονται από υπογεγραμμένες συμβάσεις συνεργασίας και είναι κατά βάση μακροχρόνιες (μετά την εγκατάσταση του λογισμικού ακολουθεί συμβόλαιο συντήρησης). Εξάρτηση από σημαντικούς πελάτες δεν παρατηρείται.

Η Εταιρεία διατηρεί πολυπληθή πελατειακή βάση (83 τιμολογημένοι πελάτες το 2003) η οποία παρουσιάζει τάσεις αυξήσεως (81 πελάτες το 2002 \Rightarrow αύξηση 2,4%), η ύπαρξη συμβάσεων και ιδιωτικών συμφωνητικών και η εμπειρία που έχει αποκτήσει η Εταιρεία στη μεθοδολογία της επιτυχούς ανάληψης έργων της Ευρωπαϊκής Ένωσης υποδηλώνουν τη συνεχή ανάπτυξη και επέκτασή της και την ικανότητά της να προσεγγίζει νέους πελάτες-στόχους (target customers).

Μακροπρόθεσμες υποχρεώσεις

Η EMPHASIS ΣΥΣΤΗΜΑΤΑ ΠΛΗΡΟΦΟΡΙΚΗΣ Α.Ε. εξέδωσε στις 25 Οκτωβρίου 2000 τετραετές Ομολογιακό Δάνειο, ύψους €3,52 εκατ. (1,2 δις δραχμών) με Ιδιωτική Τοποθέτηση σε θεσμικούς επενδυτές στην Ελλάδα για να χρηματοδοτήσει μέσω αυτού άμεσες επενδυτικές της δραστηριότητες.

Στις υποχρεώσεις της Εταιρείας, όπως προκύπτουν από τη Συμφωνία Έκδοσης του Ομολογιακού Δανείου, περιλαμβάνονται μια σειρά από συνθήκες τις οποίες έχει αποδεχθεί και αναλάβει να ικανοποιεί μέχρι τη λήξη του και οι οποίες, ενώ εξασφαλίζουν ως ένα σημαντικό βαθμό τα δικαιώματα των Ομολογιούχων, συνθέτουν για την ίδια οικονομικούς και λειτουργικούς περιορισμούς. Η δυνατότητα της EMPHASIS ΣΥΣΤΗΜΑΤΑ ΠΛΗΡΟΦΟΡΙΚΗΣ Α.Ε. να ικανοποιεί αυτές τις συνθήκες θα εξαρτηθεί από τα μελλοντικά αποτελέσματα και την απόδοση των επενδύσεών της που συναρτώνται μεταξύ άλλων με επιχειρηματικούς, χρηματοοικονομικούς και άλλους παράγοντες των οποίων δεν έχει τον πλήρη έλεγχο. Εάν η Εταιρεία αποτύχει να τηρήσει τις συνθήκες δανεισμού και τις άλλες υποχρεώσεις που απορρέουν από το Δάνειο, τότε είναι δυνατόν οι Ομολογίες να κατασταθούν πρόωρα απαιτητές από τους Ομολογιούχους επιβαρύνοντας αρνητικά τα αποτελέσματα και δυσχεραίνοντας τη χρηματοδοτική της ευελιξία και εν γένει την οικονομική της κατάσταση.

Επίσης, η Εταιρεία σύναψε την 26/09/2002 πενταετές κοινοπρακτικό δάνειο (από 26/9/2002-26/9/2007) ύψους €8,8 εκατ. με σκοπό την άμεση αντικατάσταση των υψηλού χρηματοοικονομικού κόστους βραχυπρόθεσμων τραπεζικών δανείων της. Εάν η Εταιρεία

αποτύχει να τηρήσει τις συνθήκες δανεισμού τότε οι δανείστριες τράπεζες ενδέχεται να ενεργοποιήσουν τις ληφθείσες από την Εταιρεία εγγυήσεις επιβαρύνοντας αρνητικά την εν γένει την οικονομική της κατάσταση.

Πιθανή μη ανάκτηση επενδυτικής δαπάνης σε έρευνα και ανάπτυξη

Σημαντικό μέρος των επενδύσεων που πραγματοποίησε η Εταιρεία από το 1999 και μετά βασίζεται στην έρευνα και ανάπτυξη νέων προϊόντων τα οποία η Εταιρεία παγιοποιεί στα έξοδα έρευνας και αναπτύξεως τα οποία αποσβένονται ισόποσα και τμηματικά εντός τριετίας από την πραγματοποίησή τους.

Επίσης, σημαντικό μέρος του επενδυτικού σχεδίου της Εκδότριας Εταιρείας βασίζεται στην έρευνα και ανάπτυξη νέων προϊόντων τα οποία η Εταιρεία σκοπεύει να παγιοποιήσει στα έξοδα έρευνας και αναπτύξεως σύμφωνα με τη λογιστική πρακτική που ακολουθεί μέχρι σήμερα. Μεγάλο μέρος των εξόδων για έρευνα και ανάπτυξη αντιπροσωπεύουν οι μισθοί εξειδικευμένου προσωπικού. Σημειώνεται ότι η Εταιρεία για όλα τα παραπάνω έξοδα έρευνας και ανάπτυξης δεν μπορεί να εγγυηθεί ότι αυτό το κόστος θα μπορέσει να ανακτηθεί στο μέλλον από τα έσοδα των νέων προϊόντων που περιγράφονται στο επενδυτικό σχέδιο.

Σημειώνεται ότι με το άρθρο 13 του Ν. 3229/2004 καθιερώθηκαν τα διεθνή λογιστικά πρότυπα για τις εταιρείες των οποίων οι μετοχές ή άλλες κινητές αξίες είναι εισηγμένες σε οργανωμένη χρηματιστηριακή αγορά ωστόσο για χρήσεις που αρχίζουν μετά την 31.12.2004. Με βάση τα διαθέσιμα στοιχεία και τις επίσημες ενέργειες που έχουν μέχρι σήμερα αναληφθεί σχετικά με την καθιέρωση των Διεθνών Λογιστικών Προτύπων (ΔΛΠ) στη χώρα μας, δεν έχει τεθεί κατά τρόπο οριστικό το πλαίσιο εφαρμογής τους για τις ελληνικές επιχειρήσεις. Ως εκ τούτου, η έκταση των τροποποιήσεων που θα επιφέρει η υιοθέτηση των ΔΛΠ και οι διαφορετικοί ενδεχομένως χειρισμοί επί μέρους κονδυλίων, σε σχέση με τις υφιστάμενες παραδεκτές λογιστικές πρακτικές, δεν έχουν στη φάση αυτή αποσαφηνιστεί.

Καθυστέρηση της διείσδυσης του Internet στην οργάνωση και διαχείριση Επιχειρησιακών Πόρων

Το επενδυτικό πρόγραμμα της Εταιρείας προβλέπει ότι ένα σημαντικό τμήμα των κεφαλαίων της, ιδίων και δανειακών, θα κατευθυνθεί στην ανάπτυξη προϊόντων και υπηρεσιών για την εκμετάλλευση ευκαιριών στο χώρο του ηλεκτρονικού εμπορίου και των διεταιρικών συναλλαγών μέσω Internet (B2B transactions). Η EMPHASIS ΣΥΣΤΗΜΑΤΑ ΠΛΗΡΟΦΟΡΙΚΗΣ Α.Ε. εκτιμά ότι αυτοί οι τομείς της αγοράς θα παρουσιάσουν υψηλούς ρυθμούς ανάπτυξης στα επόμενα χρόνια, μεγαλύτερους σε κάθε περίπτωση από την εξέλιξη των παραδοσιακών (non Web-enabled) συστημάτων ERP.

Για διάφορους λόγους (θεσμικοί περιορισμοί στο ηλεκτρονικό εμπόριο, ένταση ανταγωνισμού, χαμηλότερος ρυθμός διείσδυσης του Internet στις επιχειρησιακές λειτουργίες από τον αναμενόμενο κλπ.) ο βαθμός αποδοχής αυτών των προϊόντων από τις αγορές στις οποίες θα κατευθυνθούν δεν είναι βέβαιος. Επίσης, είναι πιθανόν η ζήτηση για τις λύσεις που θα προτείνει η Εταιρεία στο χώρο των διαδικτυακών εφαρμογών σχεδιασμού επιχειρησιακών πόρων, να είναι μικρότερη απ' όσο θα έκανε τις αναγκαίες γι' αυτό επενδύσεις σε υποδομές και ανθρώπινο δυναμικό οικονομικά προσοδοφόρες. Στην περίπτωση που επαληθευτούν οι κίνδυνοι αυτοί, θα επηρεαστούν επί το δυσμενέστερο η οικονομική θέση, οι ταμειακές ροές και τα αποτελέσματα της Εταιρείας.

Διαχείριση της ανάπτυξης

Από το 1996 και μέχρι σήμερα η EMPHASIS ΣΥΣΤΗΜΑΤΑ ΠΛΗΡΟΦΟΡΙΚΗΣ Α.Ε. γνώρισε ιδιαίτερα υψηλούς ρυθμούς ανάπτυξης σε ότι αφορά τα οικονομικά της αποτελέσματα, το εύρος του πελατολογίου και τον αριθμό των εργαζομένων. Η μελλοντική δραστηριότητα και ανάπτυξη της θα εξαρτηθούν σε σημαντικό βαθμό από:

- Την βελτίωση και τεχνολογική αναβάθμιση των βασικών της εφαρμογών
- Την έγκαιρη και αποτελεσματική εισαγωγή λύσεων λογισμικού στον τομέα του Ηλεκτρονικού Εμπορίου
- Την επιτυχημένη παρουσία των ERP προϊόντων της σε διάφορες αγορές
- Την ικανότητα των στελεχών να διατηρήσουν τον διοικητικό, λειτουργικό και οικονομικό έλεγχο της Εταιρείας και να επεκτείνουν τα συστήματα υποστήριξης των πελατών και εκπαίδευσης του προσωπικού στις νέες τεχνολογίες.

Επιπροσθέτως, η αποτελεσματική διαχείριση της ανάπτυξης της Εταιρείας απαιτεί την πρόσληψη εξειδικευμένου προσωπικού και πιθανόν την ανανέωση των συστημάτων οικονομικού και διοικητικού ελέγχου. Εάν η EMPHASIS ΣΥΣΤΗΜΑΤΑ ΠΛΗΡΟΦΟΡΙΚΗΣ Α.Ε. δεν κατορθώσει να προσαρμόσει έγκαιρα αυτά τα συστήματα στην οργανωτική της δομή και δεν διαχειριστεί αποτελεσματικά την μελλοντική της ανάπτυξη, τότε ενδεχομένως υπάρξουν δυσμενείς επιπτώσεις στην επιχειρηματική δράση και την ανταγωνιστικότητά της.

Εμπόδια στην επέκταση των δραστηριοτήτων της Εταιρείας στο εξωτερικό

Ένα σημαντικό μέρος των πωλήσεων της EMPHASIS ΣΥΣΤΗΜΑΤΑ ΠΛΗΡΟΦΟΡΙΚΗΣ Α.Ε. προέρχεται ήδη από τις δραστηριότητές της στο εξωτερικό και, με βάση το επενδυτικό σχέδιο, θα επιχειρήσει περαιτέρω διείσδυση στις διεθνείς αγορές. Παρά το γεγονός ότι τα προϊόντα και οι υπηρεσίες που παρέχει η Εταιρεία κατευθύνονται και θα συνεχίσουν να κατευθύνονται κατά κύριο λόγο στις χώρες της ΕΕ, υπάρχουν κίνδυνοι που θα μπορούσαν να δυσχεράνουν την εκτός συνόρων επέκταση των εργασιών της. Οι κίνδυνοι αυτοί περιλαμβάνουν, μεταξύ άλλων, τις γενικές οικονομικές συνθήκες που επικρατούν σε κάθε χώρα, τις διαφορές στις διατάξεις της φορολογικής νομοθεσίας όπως ισχύουν ή τη μη προβλέψιμη μεταβολή τους, τα κόστη που πιθανόν αναληφθούν για την προσαρμογή της Εταιρείας στις απαιτήσεις της τοπικής αγοράς στην οποία επιθυμεί να διεισδύσει, την πολυπλοκότητα που ενέχει η διοίκηση ενός οργανισμού του οποίου η δραστηριότητα εκτείνεται σε περισσότερες από μία χώρες και την αύξηση των απαιτήσεων της Εταιρείας έναντι πελατών που εδρεύουν σε διαφορετικές χώρες με αρνητική επίδραση στην βραχυπρόθεσμη οικονομική της κατάσταση.

Εποχικότητα πωλήσεων και διακυμάνσεις στα αποτελέσματα των τριμηνιαίων λογιστικών καταστάσεων

Οι πωλήσεις της Εταιρείας και, κατά συνέπεια, τα λειτουργικά της αποτελέσματα έχουν παρουσιάσει στο παρελθόν εποχικότητα και είναι πιθανό στο μέλλον να ποικίλουν σημαντικά μεταξύ διαφορετικών τριμήνων εντός της ίδιας χρήσης. Γενικά, ο κύκλος εργασιών της είναι δύσκολο να προβλεφθεί για μια σειρά από λόγους που περιλαμβάνουν μεταξύ άλλων:

- Το σχετικά μακρύ χρονικό διάστημα που απαιτεί η ολοκλήρωση των πωλήσεων της με δεδομένες τις ιδιαιτερότητες των αναγκών των πελατών και το σημαντικό κόστος που για αρκετούς από αυτούς συνθέτει η δαπάνη για την αγορά ενός συστήματος ERP
- Την ποικιλία των προϊόντων και υπηρεσιών που παρέχει η Εταιρεία και τη διαφορετική τιμολογιακή πολιτική ανάλογα με το είδος και τη χρονική διάρθρωση των συμβάσεων
- Τη χρονική στιγμή που η ίδια ή, οι ανταγωνιστές της επιλέγουν να παρουσιάσουν νέες εφαρμογές, κυρίως στην αγορά των συστημάτων ERP
- Την εποχικότητα που παρουσιάζει η ζήτηση εφαρμογών ERP (τείνει να κορυφώνεται στο τέλος κάθε φυσικού έτους)
- Άλλοι λόγοι και οικονομικές συγκυρίες που αφορούν το σύνολο της οικονομίας

Παράγοντες όπως αυτοί είναι πιθανό να επιδράσουν έτσι ώστε ο κύκλος εργασιών και τα λειτουργικά αποτελέσματα της Εταιρείας να μεταβάλλονται, μερικές φορές σημαντικά, μεταξύ των τριμήνων εντός της ίδιας λογιστικής χρήσης. Τα λειτουργικά έξοδα της Εταιρείας, ωστόσο, είναι σχετικά σταθερά και η, για οποιοδήποτε λόγο, μείωση στις καθαρές πωλήσεις μπορεί να έχει ως αποτέλεσμα διακυμάνσεις στις επιδόσεις της όπως καταγράφονται στις τριμηνιαίες λογιστικές καταστάσεις ή/ και τη δημιουργία ζημιών.

Όροι πιστοδότησης και κεφάλαιο κίνησης

Ο μεγάλος κύκλος πωλήσεων, αλλά και η συνήθης επιχειρηματική πρακτική της αγοράς λογισμικού στην Ελλάδα, υπαγορεύει την παροχή από την Εταιρεία περιόδων πίστωσης που μπορεί να ξεπερνούν το διάστημα των έξι μηνών. Παρά το γεγονός ότι το πελατολόγιο της EMPHASIS ΣΥΣΤΗΜΑΤΑ ΠΛΗΡΟΦΟΡΙΚΗΣ Α.Ε. αποτελείται από αρκετά μεγάλες και αξιόπιστες επιχειρήσεις, το διάστημα στο οποίο παραμένει εκτεθειμένη στον πιστωτικό κίνδυνο των πελατών της είναι σημαντικό. Μέχρι σήμερα δεν έχουν παρουσιαστεί ιδιαίτερες επισφάλειες στις απαιτήσεις της, αλλά είναι πιθανό στο μέλλον οι ανάγκες της για κεφάλαια κίνησης να αυξηθούν με δεδομένη την πολιτική εισπράξεων που ακολουθεί.

1.2.3 Επενδυτικοί κίνδυνοι που σχετίζονται με τον Κλάδο που δραστηριοποιείται η Εταιρεία

Ένταση ανταγωνισμού στον κλάδο

Η αγορά των Εφαρμογών Επιχειρησιακού Λογισμικού (EAS) είναι ιδιαιτέρως ανταγωνιστική. Τόσο στην Ελλάδα, όσο και διεθνώς, λειτουργούν ομοειδείς προς την EMPHASIS ΣΥΣΤΗΜΑΤΑ ΠΛΗΡΟΦΟΡΙΚΗΣ Α.Ε. επιχειρήσεις με συγκριτικά πλεονεκτήματα που συμπεριλαμβάνουν τη μακρά παρουσία και λειτουργία τους στον χώρο των συστημάτων ERP, το μέγεθος, την κεφαλαιακή και τεχνολογική επάρκεια, τον αριθμό των πελατών, την αναγνωρισιμότητα των προϊόντων τους κ.α. Εκτιμάται ότι ο ανταγωνισμός στον κλάδο του Λογισμικού γενικά και των Ολοκληρωμένων Λύσεων Επιχειρησιακού Σχεδιασμού ειδικότερα θα ενταθεί τα επόμενα χρόνια με δεδομένη την τάση συγκέντρωσης και διεθνοποίησής του. Εάν η EMPHASIS ΣΥΣΤΗΜΑΤΑ ΠΛΗΡΟΦΟΡΙΚΗΣ Α.Ε. δεν καταφέρει να αναπτύξει και διατηρήσει αποτελεσματικούς και μακροχρόνιους δεσμούς με την πελατειακή βάση και τους συνεργάτες της, η ανταγωνιστική της θέση είναι ενδεχόμενο να επηρεαστεί αρνητικά στο μέλλον.

Ταχύτητα τεχνολογικών εξελίξεων

Η αγορά των εφαρμογών που αναπτύσσει η EMPHASIS ΣΥΣΤΗΜΑΤΑ ΠΛΗΡΟΦΟΡΙΚΗΣ Α.Ε. χαρακτηρίζεται από ταχύτατες μεταβολές οι οποίες πηγάζουν από: την εξέλιξη στα τεχνολογικά πρότυπα των Η/Υ (hardware) και του λογισμικού, αλλαγές στις απαιτήσεις των πελατών, την εισαγωγή νέων προϊόντων κ.α.. Για να παραμείνει ανταγωνιστική, η EMPHASIS ΣΥΣΤΗΜΑΤΑ ΠΛΗΡΟΦΟΡΙΚΗΣ Α.Ε., είναι απαραίτητο να συνεχίσει να εξελίσσει, επεκτείνει και καθετοποιεί το μίγμα των προϊόντων της, ενσωματώνοντας τις νέες τεχνολογίες στους τομείς του λογισμικού βάσεων δεδομένων, των λειτουργικών συστημάτων και των ηλεκτρονικών συναλλαγών μέσω Internet. Εάν δεν κατορθώσει να ανταποκριθεί στις προκλήσεις που προκύπτουν από την εξέλιξη της τεχνολογίας με τη δημιουργία νέων ή, την κατάλληλη τροποποίηση των υπαρχόντων προϊόντων της έγκαιρα και οικονομικά ή, αν αποτύχει να ικανοποιεί επαρκώς τις ανάγκες των πελατών της με τα προϊόντα αυτά, τότε είναι πιθανό να επηρεαστούν αρνητικά ο επιχειρηματικός σχεδιασμός και τα λειτουργικά της αποτελέσματα.

Ευαισθησία αποτελεσμάτων σε εξωγενείς παράγοντες

Παρά τη γενική αποδοχή της υπόθεσης για τις δυνατότητες διεύρυνσης της ελληνικής αγοράς Πληροφορικής και Λογισμικού με δεδομένο το χαμηλό, σε γενικές γραμμές, επίπεδο μηχανοργάνωσης των ελληνικών εταιρειών και άλλους δυνητικούς παράγοντες ανάπτυξης οι εξελίξεις στον κλάδο μπορεί να ποικίλουν ανάλογα με τις γενικές οικονομικές, χρηματοοικονομικές και επιχειρηματικές συνθήκες. Σε ότι αφορά ειδικότερα τις πωλήσεις συστημάτων ERP και Ολοκληρωμένων Λύσεων Λογισμικού, επειδή συνήθως συνιστούν σημαντικές επενδύσεις για τις επιχειρήσεις που τις αναλαμβάνουν σε σχέση με το συνολικό προϋπολογισμό των δαπανών τους, πιθανή οικονομική ύφεση ή, άλλη αρνητική μακροοικονομική εξέλιξη είναι ενδεχόμενο να τις επηρεάσει δυσμενώς μαζί με την επιχειρηματική/ χρηματοοικονομική θέση και τα λειτουργικά αποτελέσματα των εταιρειών λογισμικού. Η EMPHASIS ΣΥΣΤΗΜΑΤΑ ΠΛΗΡΟΦΟΡΙΚΗΣ Α.Ε. έχει διαμορφώσει μία ανταγωνιστική τιμολογιακή πολιτική η οποία ενισχύεται από τις οικονομίες κλίμακας που επιτυγχάνει λόγω της μεθοδολογίας ανάπτυξης των εφαρμογών της, αλλά τα πλεονεκτήματα αυτά δεν διαχωρίζουν τη δική της πορεία από τον υπόλοιπο κλάδο σε περίπτωση γενικευμένης ύφεσης στις αγορές που δραστηριοποιείται.

2 ΣΥΝΟΠΤΙΚΑ ΣΤΟΙΧΕΙΑ ΕΚΔΟΣΗΣ

Η παρούσα περίληψη επισημαίνει πληροφορίες οι οποίες αφορούν την έκδοση ανταλλάξιμου ομολογιακού δανείου από την Εταιρεία «Emphasis Συστήματα Πληροφορικής Α.Ε.», (η «Εταιρεία», ή η «Εκδότρια» ή η «Έμφασις»). Τονίζεται ότι οι εδώ παρεχόμενες πληροφορίες περιέχονται και σε άλλα σημεία του παρόντος ενημερωτικού δελτίου και, σε καμία περίπτωση δεν αποτελούν πληροφορίες με βάση τις οποίες εν δυνάμει επενδυτές θα πρέπει να αποφασίσουν ως προς την επένδυση στους προσφερόμενους τίτλους. Ιδιαίτερη προσοχή πρέπει να αποδοθεί στο σύνολο του Ενημερωτικού Δελτίου.

Εκδότης:	ΕΜΦΑΣΙΣ Συστήματα Πληροφορικής Α.Ε.
Σύμβουλος/ Διαχειριστής Έκδοσης:	Proton Επενδυτική Τράπεζα Α.Ε.
Εγγυητής Κάλυψης:	Proton Επενδυτική Τράπεζα Α.Ε.
Διαχειριστής Πληρωμών/Πληρεξούσιος καταβολών:	Proton Επενδυτική Τράπεζα Α.Ε.
Θεματοφύλακας Ομολογιών:	Για όσο διάστημα οι ομολογίες θα είναι σε έγκυρη μορφή, θεματοφύλακας αυτών ορίζεται η Proton Επενδυτική Τράπεζα Α.Ε.
Εκπρόσωπος Ομολογιούχων:	Proton Επενδυτική Τράπεζα Α.Ε. Ο Εκπρόσωπος μπορεί να αντικατασταθεί από την Συνέλευση των Ομολογιούχων, σύμφωνα με τα όσα ορίζονται στην παρ. 12 του άρθρου 4 του Ν. 3156/2003
Συνέλευση των Ομολογιούχων:	Διενεργείται σύμφωνα με τα όσα προβλέπονται με το Νόμο 3156/03
Τύπος Διάθεσης:	Ιδιωτική Τοποθέτηση
Τύπος Χρηματοδότησης:	Ομολογιακό Δάνειο
Νόμισμα:	Ευρώ
Ποσό Έκδοσης:	Ευρώ 6.007.500,00
Αριθμός Ομολογιών:	6.750
Ονομαστική Αξία:	Ευρώ 890,00 ανά ομολογία. Ως ελάχιστη μονάδα διαπραγμάτευσης ορίζεται η μία (1) ομολογία.
Πιστοληπτική διαβάθμιση:	Δεν προβλέπεται πιστοληπτική διαβάθμιση των ομολογιών
Τιμή Διάθεσης:	100% της Ονομαστικής Αξίας
Τιμή αποπληρωμής:	100% της Ονομαστικής Αξίας
Απόδοση στη λήξη:	Η απόδοση στη λήξη υπολογίζεται ως η ετησιοποιημένη απόδοση την οποία προσφέρει το σύνολο των μελλοντικών ροών που αποδίδονται στους ομολογιούχους, σε περίπτωση μη ανταλλαγής αυτών σε τίτλους της Υποκείμενης Αξίας (όπως αυτή ορίζεται κατωτέρω), με τη χρήση του ετήσιου ανατοκισμού και βάση έτος 360 ημερών και τον πράγματι διαδραμόντα χρόνο. Η μικτή απόδοση για τους ομολογιούχους σε περίπτωση μη ανταλλαγής των ομολογιών με μετοχές στη διάρκεια του Ομολογιακού Δανείου εξαρτάται από το επιτόκιο βάσης Euribor Περιόδου Εκτοκισμού (όπως αυτή ορίζεται κατωτέρω), πλέον περιθωρίου 3,80% και τη διάρκεια του δανείου
Διάρκεια:	3 έτη
Ημερομηνία Εκκαθαρίσεως:	Η Ημερομηνία Εκδόσεως (όπως αυτή ορίζεται κατωτέρω)
Ημερομηνία Εκδόσεως:	6 Απριλίου 2004
Ημερομηνία Λήξεως του Ομολογιακού Δανείου:	Η ημερομηνία στην οποία συμπληρώνονται τρία έτη από την Ημερομηνία Εκδόσεως, ήτοι 6 Απριλίου 2007
Είδος Ομολογίας:	Κύρια, ονομαστική ¹ , μη εμπραγμάτως ή άλλως ασφαλισμένη υποχρέωση του Εκδότη έναντι των Ομολογιούχων, πληρωτέα από αυτόν ή ανταλλάξιμη με τίτλους της Υποκείμενης Αξίας (όπως αυτή ορίζεται κατωτέρω).
Τύπος Ομολογίας:	Τίτλοι ονομαστικών αξιόγραφων. Θα εκδοθούν αρχικά έγκυροι τίτλοι οι οποίοι θα μετατραπούν σε άυλους τίτλους όταν οι Ομολογίες εισαχθούν στο Χρηματιστήριο Αθηνών (εφεξής Χ.Α.). Από την εισαγωγή των μετοχών στο Χ.Α. αυτές θα εγγραφούν και θα παρακολουθούνται από το Σύστημα Αύλων Τίτλων (εφεξής Σ.Α.Τ.) του Κεντρικού Αποθετηρίου Αξιών (εφεξής Κ.Α.Α.). Καθόλη την διάρκεια που οι Ομολογίες θα είναι σε έγκυρη μορφή θα τηρείται από τον Διαχειριστή της Έκδοσης Βιβλίο Ομολογιούχων.
Διαπραγμάτευση:	Ο Εκδότης και ο Σύμβουλος Έκδοσης δεσμεύονται ότι εντός δύο μηνών

	από την υπογραφή της σχετικής Σύμβασης του Ομολογιακού Δανείου θα γίνει αίτηση προς το Χ.Α. για την εισαγωγή και διαπραγμάτευση των Ομολογιών σε αυτό. Εκτιμάται ότι οι Ομολογίες θα είναι διαπραγματεύσιμες στο Χ.Α. σε διάστημα λιγότερο του έτους από την Ημερομηνία Έκδοσης.
Επιτόκιο:	Ο τόκος θα υπολογίζεται επί του συνόλου της ονομαστικής αξίας των Ομολογιών, με επιτόκιο Euribor εξαμήνου πλέον περιθωρίου 3,80%.
Περίοδος Εκτοκισμού:	Τα τοκομερίδια θα πληρώνονται εξαμηνιαίως, αρχής γενομένης από την πρώτη εξαμηνιαία επέτειο της Ημερομηνίας Έκδοσης, έως και της Ημερομηνίας Λήξης συμπεριλαμβανομένης, με την ισχύ της συνθήκης «Επόμενης Εργάσιμης Ημέρας»
Υπολογισμός Τόκου:	Ο τόκος καταβάλλεται δεδουλευμένος και υπολογίζεται βάσει των πραγματικών διανυθεισών ημερών προς έτος 360 ημερών. Η πρώτη τοκοφόρος περίοδος αρχίζει την Ημερομηνία Έκδοσης του ομολογιακού δανείου και λήγει την αντίστοιχη ημέρα του έκτου μήνα από την ημερομηνία έκδοσης του δανείου.
Πληρωμή Τόκων	Όσο οι τίτλοι είναι εγχαρτοι και μέχρι την εισαγωγή τους στο Χ.Α. η πληρωμή των τόκων θα γίνεται από τον Εκδότη προς τον Εκπρόσωπο και από τον Εκπρόσωπο προς τους ομολογιούχους. Η πληρωμή των τόκων θα γίνεται προς τους ομολογιούχους έναντι της προσκόμισης της Ομολογίας και του σχετικού τοκομεριδίου που θα επισυνάπτεται στον τίτλο και ακύρωσης του τοκομεριδίου. Από την έναρξη διαπραγμάτευσης των ομολογιών στο Χ.Α., οπότε και οι ομολογίες θα μετατραπούν σε άυλες, η πληρωμή των τόκων θα διενεργείται προς τους ομολογιούχους που θα είναι κάθε φορά εγγεγραμμένοι στα μητρώα του Κ.Α.Α. κατά την ημερομηνία πληρωμής εκάστου τοκομεριδίου. Η πληρωμή θα διενεργείται από τον Εκδότη προς το Κ.Α.Α. και από το Κ.Α.Α. προς τους ομολογιούχους, σύμφωνα με και στο χρόνο που προβλέπεται από τον κανονισμό εκκαθάρισης χρηματιστηριακών συναλλαγών και λειτουργίας του Σ.Α.Τ.. Η πληρωμή θα γίνεται απευθείας προς τους ομολογιούχους, αν οι ομολογίες είναι εγγεγραμμένες στον ειδικό λογαριασμό, ή σε κάθε άλλη περίπτωση μέσω του χειριστή του κάθε ομολογιούχου. Ο Εκδότης, σε περίπτωση καθυστέρησης καταβολής οποιασδήποτε οφειλής του προς τους ομολογιούχους που απορρέει από το Ομολογιακό Δάνειο σύμφωνα με τους όρους του, υποχρεούται (ανεξάρτητα από τυχόν καταγγελία του Ομολογιακού Δανείου) να καταβάλει αμέσως από την πρώτη ημέρα της καθυστέρησης, και χωρίς ανάγκη όχλησης, τόκους υπερημερίας, υπολογιζόμενους στο καθυστερούμενο ποσό με επιτόκιο ίσο με το εκάστοτε ισχύον ανώτατο επιτόκιο υπερημερίας υπολογιζόμενο με βάση έτος 360 ημερών και τον πράγματι διαδραμώντα χρόνο. Οι τυχόν οφειλόμενοι τόκοι καθίστανται ληξιπρόθεσμοι χωρίς να απαιτείται όχληση ή ειδοποίηση προς τον Εκδότη και εκτοκίζονται από την πρώτη ημέρα κατά την οποία κατέστησαν απαιτητοί με το ανωτέρω επιτόκιο υπερημερίας. Το προϊόν του εκτοκισμού των ληξιπρόθεσμων τόκων κατά τα ανωτέρω, προστίθεται στο κεφάλαιο ανά εξάμηνο, χωρίς αυτό να μεταβάλλει καθ' οιονδήποτε τρόπο τις παραπάνω περιόδους εκτοκισμού.
Υποκείμενη Αξία/ Μετοχές Ανταλλαγής:	675.000 κοινές, ονομαστικές μετοχές, μετά ψήφου, της εταιρείας «Συστήματα, Δίκτυα, Τηλεπικοινωνίες Υψηλής Τεχνολογίας Α.Ε.», εισηγμένες στη Νέα Χρηματιστηριακή Αγορά του Χ.Α. Οι μετοχές αυτές είναι υφιστάμενες και δεσμευμένες, πρόκειται δε να αποδεσμευτούν στις 5-9-2005 ² . Ο Εκδότης υποχρεούται να διατηρεί καθόλη την διάρκεια του δανείου στην κυριότητά του ελεύθερες βάρους τις εν λόγω μετοχές ή ικανό αριθμό μετοχών για την ανά πάσα στιγμή πλήρη ικανοποίηση του δικαιώματος ανταλλαγής των Ομολογιούχων ³ .
Λόγος Ανταλλαγής:	Κάθε μία ομολογία είναι ανταλλάξιμη με 100 κοινές ονομαστικές μετοχές μετά ψήφου, ονομαστικής αξίας € 0,59 η κάθε μία, της Υποκείμενης Αξίας.
Τιμή Εξάσκησης του Δικαιώματος Ανταλλαγής:	Η ονομαστική αξία μίας Ομολογίας δια του Λόγου Ανταλλαγής. Κατά την Έκδοση του Δανείου η τιμή Εξάσκησης του Δικαιώματος Ανταλλαγής είναι 8,90 Ευρώ ανά μετοχή
Προσαρμογή του Λόγου ή/και της Τιμής Εξάσκησης του Δικαιώματος Ανταλλαγής:	Σε περίπτωση μεταβολών του μετοχικού κεφαλαίου της Υποκείμενης Αξίας, η Τιμή Εξάσκησης του Δικαιώματος Ανταλλαγής ή/και ο Λόγος Ανταλλαγής θα αναπροσαρμόζεται ώστε να διατηρούνται ακέραια τα δικαιώματα των Ομολογιούχων. Σε περιπτώσεις ειδικότερα μεταβολών του μετοχικού κεφαλαίου της Υποκείμενης Αξίας, ο Λόγος Ανταλλαγής θα αναπροσαρμόζεται ως εξής: Σε περίπτωση διανομής δωρεάν μετοχών, ή εν γένει αυξήσεως του ή

	<p>οποιασδήποτε άλλης μεταβολής του μετοχικού κεφαλαίου της Υποκείμενης Αξίας, κατάτμησης (split) ή σύντμησης (reverse split) της ονομαστικής αξίας των υφιστάμενων μετοχών ή παροχής δικαιώματος αγοράς μετοχών σε τιμή κατώτερη της χρηματιστηριακής τιμής, ο Λόγος Ανταλλαγής των Ομολογιών θα αναπροσαρμόζεται έτσι ώστε ο Συντελεστής Μετοχικής Σύνθεσης (ο οποίος ορίζεται ως το κλάσμα με αριθμητή το Λόγο Ανταλλαγής και παρανομαστή τον εκάστοτε υφιστάμενο αριθμό κοινών μετοχών της Υποκείμενης Αξίας) να διατηρείται ίσος με αυτόν που προκύπτει κατά την Ημερομηνία Έκδοσης. Κατ' εξαίρεση σε περίπτωση αύξησης του μετοχικού κεφαλαίου της Υποκείμενης Αξίας συνεπεία συγχωνεύσεως με απορρόφηση, και εφόσον οι μετοχές της Υποκείμενης Αξίας που θα εκδοθούν λόγω της συγχώνευσης με απορρόφηση θα δοθούν μόνο στους μετόχους της απορροφούμενης εταιρείας και όχι στους μετόχους της Υποκείμενης Αξίας, ο Λόγος Ανταλλαγής των Ομολογιών δεν θα αναπροσαρμόζεται αλλά θα παραμένει σταθερός.</p> <p>Ειδικότερα, σε περίπτωση αύξησης του μετοχικού κεφαλαίου της Υποκείμενης Αξίας με καταβολή μετρητών, ο Λόγος Ανταλλαγής θα αναπροσαρμόζεται ως εξής: ο Λόγος Ανταλλαγής θα πολλαπλασιάζεται με το κλάσμα που θα έχει αριθμητή τη χρηματιστηριακή τιμή της μετοχής της Υποκείμενης Αξίας κατά το κλείσιμο της προηγούμενης, της αποκοπής του δικαιώματος προτίμησης ημέρας και παρανομαστή την προσαρμοσμένη χρηματιστηριακή τιμή αυτής.</p> <p>Σε κάθε περίπτωση ο λόγος ανταλλαγής πρέπει να είναι ακέραιος αριθμός και να πραγματοποιείται στρογγυλοποίηση στον πλησιέστερο ακέραιο αριθμό.</p>
Άσκηση Δικαιώματος Ανταλλαγής:	<p>Οι Ομολογιούχοι δύνανται να ζητούν την ανταλλαγή των ομολογιών τους με μετοχές της Υποκείμενης Αξίας στην Ημερομηνία Λήξεως ή και κατά τις Ημερομηνίες Ανταλλαγής. Σε περίπτωση που κάποιος ομολογιούχος επιθυμεί να ανταλλάξει τις ομολογίες του, θα πρέπει να προβεί σε ανέκκλητη έγγραφη δήλωση προς τον Εκδότη κοινοποιούμενη και στον Εκπρόσωπο. Κάθε δήλωση ανταλλαγής θα έχει ισχύ στην Ημερομηνία Ανταλλαγής που ακολουθεί την ημερομηνία στην οποία ο δικαιούχος της ομολογίας προέβη στην πιο πάνω δήλωση.</p> <p>Η δήλωση ανταλλαγής θα υποβάλλεται το αργότερο 5 εργάσιμες ημέρες πριν την λήξη της ημερομηνίας στην οποία ο Ομολογιούχος επιθυμεί την ανταλλαγή, και για να είναι [η δήλωση] έγκυρη θα πρέπει ταυτόχρονα οι Ομολογίες προς ανταλλαγή να δεσμεύονται από τον χειριστή του Ομολογιούχου στο Σ.Α.Τ.</p> <p>Ο Ομολογιούχος που ζήτησε την ανταλλαγή των Ομολογιών του με μετοχές, θα καθίσταται μέτοχος από την ημερομηνία της χορήγησης σε αυτόν των τίτλων των μετοχών (μέσω Σ.Α.Τ.), δια της εγγραφής αυτών στην μερίδα του, δικαιούμενος εφεξής στην άσκηση όλων των δικαιωμάτων του ως μέτοχος και τη λήψη μερίσματος από τα αδιανέμητα κέρδη της οικονομικής χρήσεως στην οποία έγινε η ανταλλαγή.</p>
Περίοδος Άσκησης Δικαιώματος Ανταλλαγής:	Οι ομολογιούχοι δύνανται να ζητούν την ανταλλαγή των εν λόγω ομολογιών σε μετοχές της Υποκείμενης Αξίας μόνο κατά τις Ημερομηνίες Ανταλλαγής, στις οποίες συμπεριλαμβάνεται και η τρίτη (3 ^η) εργάσιμη ημέρα πριν από Ημερομηνία Λήξεως του Δανείου, της τελευταίας μη υπολογιζόμενης.
Ημερομηνίες Ανταλλαγής:	Πρώτη Ημερομηνία Ανταλλαγής ορίζεται η 6-9-2005 ή εάν αυτή είναι αργά η πρώτη μετά από αυτή εργάσιμη ημέρα. Έκτοτε ως Ημερομηνία Ανταλλαγής ορίζεται η πρώτη εργάσιμη μέρα κάθε εβδομάδας που έπεται της Πρώτης Ημερομηνίας Ανταλλαγής. Τελευταία Ημερομηνία Ανταλλαγής ορίζεται η τρίτη (3 ^η) εργάσιμη ημέρα πριν από Ημερομηνία Λήξεως του Δανείου, της τελευταίας μη υπολογιζόμενης. Αν οποιαδήποτε Ημερομηνία Ανταλλαγής συμπίπτει με οποιαδήποτε Ημερομηνία Εκτοκισμού, ως Ημερομηνία Ανταλλαγής θα νοείται η αμέσως επόμενη Εργάσιμη Ημέρα.
Αποπληρωμή:	Η αποπληρωμή των Ομολογιών, των οποίων δεν θα έχει ζητηθεί η Ανταλλαγή θα πραγματοποιηθεί από τον Εκδότη, άπαξ, την Ημερομηνία Λήξεως.
Εξασφαλίσεις:	Δεν προβλέπεται εμπράγματη ή άλλη εξασφάλιση
Δικαίωμα Πρόωρης αποπληρωμής από τον Εκδότη(call option):	Δεν υπάρχει δυνατότητα πρόωρης αποπληρωμής από τον Εκδότη.
Δικαίωμα πρόωρης αποπληρωμής με αίτηση	Οι Ομολογιούχοι έχουν ατομικό δικαίωμα πρόωρης αποπληρωμής, μόνο στην περίπτωση μη εκλογής του Δημητρίου Θάνου στην θέση του

των Ομολογιούχων (put option):	Διευθύνοντας Συμβούλου ή παύση αυτού από την θέση του Διευθύνοντος Συμβούλου για οποιονδήποτε λόγο. Σε αυτή την περίπτωση το δικαίωμα πρόωρης αποπληρωμής ασκείται με έγγραφη δήλωση απευθυντά στον Εκδότη και κοινοποιούμενη στον Εκπρόσωπο
Ποσό Αποπληρωμής	Σε περίπτωση πρόωρης αποπληρωμής Ομολογίας η τιμή της αποπληρωμής αυτή θα ισούται με το άθροισμα των ακόλουθων: (α)ονομαστική αξία ομολόγου, (β) εναπομείναντες τόκοι έως τη λήξη του δανείου με βάση υπολογισμού το επιτόκιο Euribor της ημέρας άσκησης του δικαιώματος πρόωρης αποπληρωμής και (γ) ποινή πρόωρης αποπληρωμής ίση με το 5% της ονομαστικής αξίας του κεφαλαίου για κάθε έτος του εναπομείναντος διαστήματος μέχρι την λήξη του Ομολόγου. Η ποινή πρόωρης αποπληρωμής θα υπολογίζεται σε πραγματικές ημέρες μέχρι την λήξη του Ομολόγου έτους 365 ημερών.
Δυνατότητα αγοράς Ομολογιών από τον Εκδότη:	Καθ' όλη τη διάρκεια του Ομολογιακού δανείου ο Εκδότης θα δύναται να αγοράζει ομολογίες σύμφωνα με το άρθρο 2 του Ν. 3156/2003. Οι ομολογίες που θα διατηρεί στην κυριότητά του ο Εκδότης δεν παρέχουν δικαίωμα απόληψης τόκου.
Θετικές Υποχρεώσεις Εκδότη:	Χρήση των κεφαλαίων για τους σκοπούς που αναφέρονται στις σχετικές αποφάσεις των οργάνων του Εκδότη Ασφάλιση των περιουσιακών στοιχείων του Εκδότη σε ασφαλιστική εταιρεία της επιλογής του. Τήρηση των Ρητών που αναφέρονται κατωτέρω Αποστολή στον Διαχειριστή Έκδοσης των ετησίων ελεγμένων οικονομικών καταστάσεων του Εκδότη μέχρι την 31 ^η Οκτωβρίου εκάστου έτους και των εξαμηνιαίων οικονομικών καταστάσεων εντός δύο (2) μηνών από την συμπλήρωση κάθε εξαμήνου. Εμπρόθεσμη εξόφληση των οφειλών του Εκδότη προς το Δημόσιο και του Οργανισμού Κοινωνικής Ασφάλισης και λοιπούς ασφαλιστικούς οργανισμούς Υποβολή αίτησης για εισαγωγή των Ομολογιών στο Χ.Α. εντός δύο μηνών από την έκδοση του Ομολογιακού Δανείου Ενημέρωση του Διαχειριστή Έκδοσης για κάθε ουσιώδη μεταβολή στην οργάνωση και λειτουργία του Εκδότη καθώς και στην οικονομική του κατάσταση Άσκηση των δικαιωμάτων του Εκδότη ως μετόχου στην «Συστήματα, Δίκτυα, Τηλεπικοινωνίες Υψηλής Τεχνολογίας» με βάση την αρχή του «συνετού οικογενειάρχη» ώστε να μην υπάρξει εξ αυτού απαξίωση της Υποκείμενης Αξίας ή ουσιώδης αρνητική επιρροή στα συμφέροντα των ομολογιούχων.
Αρνητικές Υποχρεώσεις του Εκδότη:	Οι αρνητικές υποχρεώσεις του Εκδότη αναφέρονται με περισσότερες λεπτομέρειες στην Σύμβαση Διοργάνωσης και Διαχείρισης του Δανείου, η οποία και ερμηνεύει και εξειδικεύει την παρούσα αναφορά Περιορισμός στις συγχωνεύσεις και εξαγορές (άνω των 3.000.000 Ευρώ) με εξαίρεση την συγχώνευση με απορρόφηση 100% θυγατρικής του Εκδότη, εκτός εάν υπάρχει συναίνεση της Συνέλευσης των Ομολογιούχων Περιορισμός στην αλλαγή της κύριας επιχειρηματικής δραστηριότητας του Εκδότη (ήτοι την παραγωγή προγραμμάτων Η/Υ), την παραχώρηση προνομίων υπέρ άλλων όμοιων απαιτήσεων, την παραχώρηση νέων εμπορευμάτων ασφαλείων επί του παγίου ενεργητικού του Εκδότη, αναδοχή χρέους ή παροχή δανείων, πιστώσεων ή εγγυήσεων σε τρίτους, συναλλαγή με παράγωγα προϊόντα που δεν γίνονται για αντιστάθμιση κινδύνου, μεταβολή του κύριου εταιρικού σκοπού (ήτοι παραγωγή προγραμμάτων Η/Υ) εκτός εάν γίνουν με προηγούμενη έγγραφη έγκριση της Συνέλευσης των Ομολογιούχων Απαγόρευση της διαφήμισης ή άλλως προώθησης και διάθεσης των Ομολογιών στο ευρύ επενδυτικό κοινό Περιορισμό στην εκποίηση περιουσιακών στοιχείων του Εκδότη άνω του ποσού των 300.000 Ευρώ χωρίς την συναίνεση της Συνέλευσης των Ομολογιούχων Περιορισμός στην μεταβίβαση παγίων περιουσιακών στοιχείων προς θυγατρική του Εκδότη ⁴ .
Γεγονότα Καταγγελίας:	Πέραν των όσων αναφέρονται στην κείμενη νομοθεσία, αποτελούν γεγονότα καταγγελίας και αναφέρονται ενδεικτικά και χωρίς να εξαντλούνται τα παρακάτω: Μη εμπρόθεσμη έκδοση των ομολογιών

	<p>Καθυστέρηση στην καταβολή κάθε πληρωμής πέραν των 5 εργάσιμων ημερών</p> <p>Παράβαση συμφωνίας ή υποχρέωσης κατά τους όρους της Σύμβασης Διαχείρισης, η οποία θα παραμείνει αθεράπευτη επί ένα (1) μήνα μετά την έγγραφη σχετική γνωστοποίηση από τον Διαχειριστή ή τον Εκπρόσωπο</p> <p>Παροχή ουσιωδώς αναληθών ή παραπλανητικών πληροφοριών και στοιχείων εκ μέρους του Εκδότη</p> <p>Παραβίαση οποιασδήποτε από τις θετικές ή αρνητικές υποχρεώσεις του Εκδότη</p> <p>Υπερμερία του Εκδότη αναφορικά με την εκπλήρωση οποιασδήποτε άλλης ουσιώδους υποχρέωσης έναντι τρίτου εάν η υπερμερία αυτής θα είχε ως αποτέλεσμα την καταγγελία της εν λόγω συμβάσεως</p> <p>Έναρξη κατά του Εκδότη διαδικασίας αναγκαστικής εκτέλεσης, ή έκδοση οριστικής απόφασης περί πτωχεύσεως αυτού ή θέσης του σε αναγκαστική διαχείριση, ή αναστολή ή παύση πληρωμών εκ μέρους του Εκδότη</p> <p>Ουσιώδης προς το χειρότερο μεταβολή της οικονομικής κατάστασης του Εκδότη, επιβλαβής για τα συμφέροντα των Ομολογιούχων</p> <p>Διάθεση του ποσού του Δανείου για σκοπό διαφορετικό από αυτόν που αναφέρεται στις αποφάσεις των οργάνων της εταιρείας σχετικά με την έκδοση αυτού</p> <p>Λύση (ή λήψη απόφασης για λύση) ή εκκαθάριση του Εκδότη</p> <p>Μετατροπή του Εκδότη σε εταιρεία holding</p>
Ρήτρες:	<p>Οι εν λόγω τίτλοι δεν παρέχουν δικαιώματα ή πλεονεκτήματα οποιασδήποτε άλλης μορφής στους ομολογιούχους πέραν των αναφερομένων στους όρους έκδοσης των ομολογίων. Για τον Εκδότη, οι υποχρεώσεις έχουν ως κάτωθι:</p> <p>Κέρδη προ φόρων τόκων και αποσβέσεων</p> <p>(1) $\frac{\text{(EBITDA)}}{\text{Σύνολο χρεωστικών τόκων}} \geq 3$</p> <p>Τραπεζικές Υποχρεώσεις</p> <p>(2) $\frac{\text{Ίδια κεφάλαια}}{\text{Τραπεζικές Υποχρεώσεις}} < 1,5$</p> <p>(3) $\frac{\text{Κυκλοφορούν Ενεργητικό}}{\text{Βραχυπρόθεσμες υποχρεώσεις}} / < 4,5$</p> <p>Οι Ρήτρες ισχύουν καθ' όλη τη διάρκεια του ομολογιακού δανείου.</p>
Φόροι:	<p>Τυχόν φόροι, παρακρατήσεις, τέλη, εισφορές ή οποιεσδήποτε άλλης φύσεως επιβαρύνσεις υπέρ του Δημοσίου ή τρίτων επί του κεφαλαίου, των τόκων και των προμηθειών που επιβάλλονται με αιτία ή αφορμή τα σχετικά με την έκδοση συμβατικά κείμενα, βαρύνουν τον Εκδότη, στον οποίο και επιρρίπτονται.</p> <p>Σημειώνεται ότι ο ισχύον σήμερα φόρος 10% επί του τοκομεριδίου βαρύνει τους Ομολογιούχους αλλά παρακρατείται από την Εκδότη, ήτοι, κατά την ημερομηνία πληρωμής του κάθε τοκομεριδίου, ο Εκδότης θα καταβάλει στην αρμόδια εφορία το ποσό που αντιστοιχεί στον φόρο εισοδήματος. Μέχρι την εισαγωγή των ομολογίων στο Χ.Α. η πληρωμή των τόκων θα διενεργείται από τον Εκδότη προς τον Εκπρόσωπο και από τον Εκπρόσωπο προς τους Ομολογιούχους. Στην περίπτωση αυτή ο Εκπρόσωπος θα εκδίδει και τις βεβαιώσεις πληρωμής τοκομεριδίων για φορολογική χρήση από του Ομολογιούχους. Μετά την εισαγωγή των Ομολογίων στο Χ.Α. η πληρωμή των τόκων θα γίνεται από τον Εκδότη προς το Κ.Α.Α. και από το Κ.Α.Α. προς του Ομολογιούχους, σύμφωνα με του κανόνες λειτουργίας αυτού. Στην περίπτωση αυτή το Κ.Α.Α. θα εκδίδει και τις βεβαιώσεις πληρωμής τοκομεριδίων για φορολογική χρήση από του Ομολογιούχους.</p>
Μεταβίβαση:	<p>Μέχρι την εισαγωγή και διαπραγμάτευση των Ομολογίων στο Χ.Α., ο κάθε Ομολογιούχος έχει δικαίωμα να μεταβιβάσει ελεύθερα τις Ομολογίες του, μέσω του Διαχειριστή Έκδοσης, ο οποίος θα είναι ο Θεματοφύλακας των τίτλων με ενημέρωση του Εκπροσώπου των Ομολογιούχων. Μετά την εισαγωγή στο Χ.Α. η διαπραγμάτευση θα γίνεται σύμφωνα με τις ισχύουσες διατάξεις.</p>
Εκκαθάριση:	<p>Πρωτογενώς και δευτερογενώς πριν την εισαγωγή, η εκκαθάριση θα</p>

	γίνεται μέσω του Διαχειριστή Έκδοσης. Μετά την εισαγωγή των ομολογιών στο Χ.Α. η εκκαθάριση θα γίνεται μέσω του Κ.Α.Α.
Εφαρμοστέο Δίκαιο – Δικαιοδοσία:	Ελληνικό Δίκαιο – Δικαστήρια των Αθηνών
Εργάσιμη Ημέρα	«Εργάσιμη Ημέρα» θεωρείται κάθε ημέρα κατά την οποία λειτουργούν οι εμπορικές τράπεζες στην Αθήνα και παράλληλα λειτουργούν το σύστημα Target και τα ηλεκτρονικά συστήματα συναλλαγών του Χ.Α..
Αποτρεπτικά Γεγονότα:	Οι εμπορικοί όροι της παρούσας δύνανται να μεταβληθούν σε περίπτωση που κατά το χρονικό διάστημα μέχρι την υπογραφή των συμβατικών κειμένων επέλθει γεγονός που κατά την εύλογη κρίση του Διαχειριστή Έκδοσης δύνανται να έχει αρνητική επίδραση στην επιτυχή κατάληξη της συναλλαγής. Ενδεικτικά αλλά όχι περιοριστικά αναφέρονται ως παράδειγμα τέτοιων γεγονότων τυχόν υλικές αρνητικές μεταβολές που συμβαίνουν ή περιέρονται στην προσοχή του Διαχειριστή από την παρούσα ημερομηνία και έως την ημερομηνία υπογραφής των συμβατικών κειμένων, γεγονότα που αφορούν την επιχειρηματική ή οικονομική κατάσταση του Εκδότη ή της εταιρείας οι μετοχές της οποίας θα διατεθούν προς ανταλλαγή ή τις Διεθνείς Κεφαλαιαγορές ή Χρηματαγορές ή τις Διεθνείς Αγορές Ομολόγων ή την πολιτική ή οικονομική κατάσταση της Ελλάδος ή την δημοσίευση πληροφοριών που δύνανται να έχουν αρνητική επίδραση στην επιτυχή ολοκλήρωση της συναλλαγής.
Τροποποίηση των όρων:	Είναι δυνατή η τροποποίηση των όρων του δανείου με σύμφωνη γνώμη του Εκδότη και της Συνέλευσης των Ομολογιούχων, εφόσον η απόφαση της τελευταίας έχει ληφθεί με τα ποσοστά απαρτίας και πλειοψηφίας των άρθρων 29 παρ. 3,4 και 31 παρ. 2 του Κ.Ν. 2190/20. Για τον υπολογισμό της απαρτίας και πλειοψηφίας δεν θα υπολογίζονται οι Ομολογίες που κατά το χρόνο της Συνέλευσης των Ομολογιούχων βρίσκονται για οποιονδήποτε λόγο στην κυριότητα του Εκδότη.
Ενημερωτικό Δελτίο:	Ο Εκδότης δεν έχει την υποχρέωση έκδοσης Ενημερωτικού Δελτίου σε σχέση με την έκδοση του ομολογιακού δανείου. Ο Διαχειριστής Έκδοσης έχει το δικαίωμα να παρέχει σε πιθανούς επενδυτές έντυπο πληροφοριακό υπόμνημα εκ μέρους του Εκδότη. Το πληροφοριακό υπόμνημα αυτό θα περιέχει πληροφορίες σχετικές με τον Εκδότη αλλά και πληροφορίες σχετικές με την χρήση των κεφαλαίων από το ομολογιακό δάνειο και θα έχει διαμορφωθεί με βάση πληροφορίες που χορηγούνται από τον Εκδότη και υπό την αποκλειστική ευθύνη αυτού. Ο Διαχειριστής Έκδοσης δεν είναι υποχρεωμένος να ελέγξει την εγκυρότητα των πληροφοριών που περιέχονται στο πληροφοριακό υπόμνημα. Ο Εκδότης έχει υποχρέωση σύνταξης ενημερωτικού δελτίου προκειμένου να προβεί στην κατάθεση αίτησης για εισαγωγή των ομολογιών προς διαπραγμάτευση στο Χ.Α.Α. Η σύνταξη του ενημερωτικού δελτίου, η υποβολή φακέλου και η διεκπεραίωση της σχετικής διαδικασίας θα γίνει με την συνδρομή του Συμβούλου Έκδοσης, σύμφωνα με τα σχετικά οριζόμενα στην μεταξύ τους σύμβαση.

- Μονάδα Διαπραγμάτευσης (ακέραιος τίτλος) αποτελεί ο τίτλος μίας ομολογίας.
- Οι ομολογίες θα εισαχθούν στο Χρηματιστήριο Αθηνών.

Σημειώσεις:

(1) Οι υπό ανταλλαγή μετοχές είναι ονομαστικές και για το λόγο αυτό οι ανταλλάξιμες ομολογίες είναι και αυτές υποχρεωτικά ονομαστικές κατ' εφαρμογή του άρθρου 7, παρ. 3 του Ν. 3156/2003 που ορίζει ότι: «Αν οι υπό ανταλλαγή ομολογίες, μετοχές ή άλλες κινητές αξίες είναι από το νόμο υποχρεωτικά ονομαστικές, τότε οι ανταλλάξιμες ομολογίες είναι υποχρεωτικά ονομαστικές.»

(2) Σημειώνεται ότι από τις 675.000 μετοχές της εταιρείας «ΣΥΣΤΗΜΑΤΑ, ΔΙΚΤΥΑ, ΤΗΛΕΠΙΚΟΙΝΩΝΙΕΣ ΥΨΗΛΗΣ ΤΕΧΝΟΛΟΓΙΑΣ Α.Ε.» οι 611.000 μετοχές βρίσκονται δεσμευμένες σε ειδικό λογαριασμό του Κ.Α.Α., και ο λόγος αποδέσμευσης τους οφείλεται στην παρέλευση του χρονικού διαστήματος δέσμευσης των μετοχών εταιρειών που διαπραγματεύονται στη Νέα Χρηματιστηριακή Αγορά (ΝΕ.ΧΑ) του Χ.Α.

(3) Η Εκδότρια έχει στην κυριότητά της και έχει διασφαλίσει τη δυνατότητα εμπρόθεσμης παράδοσης των μετοχών που αποτελούν αντικείμενο ανταλλαγής του ομολογιακού δανείου σε εκτέλεση των προβλεπόμενων από την παράγραφο 2, του άρθρου 7 του Ν. 3156/2003 σύμφωνα με το οποίο: «η Εκδότρια εταιρεία ή ο τρίτος κύριος ομολογιών ή μετοχών ή άλλων κινητών αξιών, που παρέχει το δικαίωμα ανταλλαγής, δεσμεύεται το αργότερο μέχρι το χρόνο κάλυψης του δανείου ότι θα έχει ήδη στην κυριότητά του, ελεύθερες βάρους, τις υποκείμενες ομολογίες, μετοχές ή άλλες κινητές αξίες και διασφαλίζει τη διατήρηση αυτών καθ' όλη τη διάρκεια του ομολογιακού δανείου και μέχρι την εκπλήρωση των υποχρεώσεων που απορρέουν από αυτό. Διαφορετικά, ο παρέχον το δικαίωμα ανταλλαγής υποχρεούται να έχει καταρτίσει σύμβαση, με την οποία να διασφαλίζεται η δυνατότητα εμπρόθεσμης παράδοσης των ομολογιών, μετοχών ή άλλων κινητών αξιών σε εκπλήρωση της σχετικής του υποχρέωσης.».

(4) Όσον αφορά στις αρνητικές υποχρεώσεις του Εκδότη, όπως αναφέρεται με περισσότερες λεπτομέρειες στη Σύμβαση Διοργάνωσης και Διαχείρισης του Δανείου, αυτός «(ο Εκδότης) θα ασκεί τα δικαιώματά του ως μετόχου στην εταιρεία ΣΥΣΤΗΜΑΤΑ ΔΙΚΤΥΑ ΤΗΛΕΠΙΚΟΙΝΩΝΙΕΣ ΥΨΗΛΗΣ ΤΕΧΝΟΛΟΓΙΑΣ Α.Ε., με βάση την αρχή του συνετού οικογενειάρχη ώστε να μην υπάρχει εξ' αυτού απαξίωση της υποκείμενης αξίας ή ουσιώδης αρνητική επιρροή στα συμφέροντα των ομολογιούχων». Ειδικότερα στον περιορισμό του Εκδότη στη μεταβίβαση παγίων περιουσιακών στοιχείων προς θυγατρική του εταιρεία, αναφέρεται στη Σύμβαση Διοργάνωσης και Διαχείρισης του Ομολογιακού Δανείου το εξής: «Σε περίπτωση μεταβίβασης των παγίων περιουσιακών στοιχείων προς θυγατρική του Εκδότη, ο τελευταίος δεσμεύεται ότι εάν πουλήσει οποιοδήποτε αριθμό μετοχών της νέας εταιρείας (δηλαδή της θυγατρικής αυτής) θα αποπληρώσει με το τίμημα ισόποσο κεφάλαιο ανεξόφλητων ομολογιών pro rata (αναλογικά) με τη συμμετοχή κάθε ομολογιούχου στο Δάνειο».

Στον πίνακα που ακολουθεί παρατίθενται οι ομολογιούχοι της παρούσας έκδοσης:

	Επενδυτής	Ομολογίες
1	Δαβέττας Νικόλαος του Θεόδωρου	170
2	Κωτσίνας Νικόλαος του Κωνσταντίνου	740
3	Allianz A/K Ομολογιών Εσωτερικού	225
4	Eurobank Value Index A/K Μετοχικό Εσωτερικού	1.070
5	Eurobank Genesis A/K Μετοχικό Εσωτερικού	675
6	Eurobank Διεθνές Μικτό A/K	675
7	Alpha ΜΙΚΤΟ A/K ΕΣΩΤΕΡΙΚΟΥ	900
8	Alpha Επενδυτικό ΜΙΚΤΟ A/K ΕΣΩΤΕΡΙΚΟΥ	100
9	ARROW AEEX	640
10	ΕΞΕΛΙΞΗ AEEX	640
11	ΕΥΡΟΔΥΝΑΜΙΚΗ AEEX	615
12	Proton High Income A/K Ομολογιών Διεθνές	150
13	Proton A/K Μικτό Εσωτερικού Select UBS	150
		6.750

Σημειώνεται ότι δεν υπάρχει καμία μεταβίβαση ομολογιών μέχρι σήμερα.

Στον πίνακα που ακολουθεί αναλύεται η εξέλιξη της συμμετοχής της Εκδότριας και της κατά 100% θυγατρικής της εταιρείας «ΤΕΧΝΟΛΟΓΙΚΕΣ ΣΥΜΜΕΤΟΧΕΣ ΚΕΦΑΛΑΙΟΥ Α.Ε.» στην εταιρεία «HITECH – S.N.T. Α.Ε.»

Εξέλιξη της άμεσης και έμμεσης συμμετοχής της Εκδότριας στην HITECH - SNT A.E.

Ημερομηνία	Σύνολο μετοχών HITECH-SNT	Συμμετοχή ΕΜΦΑΣΙΣ	% Συμ.	Συμμετοχή ΤΣΚ	% Συμ.	Συμμετοχή ΕΜΦΑΣΙΣ (άμεση & έμμεση)	% Συμ.
26/3/2001	231.000	11.550	5,0%	115.500	50,0%	127.050	55,0%
26/3/2001	431.000	21.550	5,0%	215.000	49,9%	236.550	54,9%
7/9/2001	2.155.000	107.750	5,0%	1.077.500	50,0%	1.185.250	55,0%
5/9/2002	2.727.840	107.750	4,0%	1.077.500	39,5%	1.185.250	43,5%
30/10/2002	2.727.840	257.750 ¹	9,4%	927.500	34,0%	1.185.250	43,5%
7/4/2003	2.727.840	212.180 ²	7,8%	763.510	28,0%	975.690	35,8%
7/10/2003	5.319.288	157.180 ³	3,0%	818.510	15,4%	975.690	18,3%
13/10/2003	5.319.288	975.690 ⁴	18,3%	0	0,0%	975.690	18,3%
30/10/2003	5.319.288	675.690 ⁵	12,7%	0	0,0%	675.690	12,7%

Σημειώσεις

1. Μεταβίβαση 150.000 μετοχών της HITECH – S.N.T. Α.Ε. από τις ΤΕΧΝΟΛΟΓΙΚΕΣ ΣΥΜΜΕΤΟΧΕΣ ΚΕΦΑΛΑΙΟΥ Α.Ε. στην Εκδότρια (μητρική). Η μεταβίβαση έγινε στην τρέχουσα χρηματιστηριακή τιμή (€ 6,30) κατόπιν αποφάσεως του Διοικητικού Συμβουλίου του Χρηματιστηρίου Αθηνών που ενέκρινε σχετικό αίτημα της Εκδότριας στην από 24/10/2002 συνεδρίασή του, σύμφωνα με τα οριζόμενα στο άρθρο 2 παράγραφος Δ, υποπαράγραφος 3, περίπτωση β. του Ν. 2733/1999 περί μεταβίβασης δεσμευμένων μετοχών.

2. Εκχώρηση 209.560 μετοχών της HITECH – S.N.T. Α.Ε. (Εκδότρια: 45.570 με μέση τιμή πώλησης € 6,05, ΤΕΧΝΟΛΟΓΙΚΕΣ ΣΥΜΜΕΤΟΧΕΣ ΚΕΦΑΛΑΙΟΥ Α.Ε.: 163.990 με μέση τιμή πώλησης € 5,79).

3. Εκχώρηση 55.000 μετοχών της HITECH – S.N.T. Α.Ε. από την Εκδότρια και απόκτηση 55.000 μετοχών από τις ΤΕΧΝΟΛΟΓΙΚΕΣ ΣΥΜΜΕΤΟΧΕΣ ΚΕΦΑΛΑΙΟΥ Α.Ε. στην τιμή των € 6,42.

4. Μεταβίβαση 818.510 μετοχών της HITECH – S.N.T. Α.Ε. από την ΤΕΧΝΟΛΟΓΙΚΕΣ ΣΥΜΜΕΤΟΧΕΣ ΚΕΦΑΛΑΙΟΥ Α.Ε. στην Εκδότρια για την ολοκλήρωση της υπό του σημείου 1 ανωτέρω εγκεκριμένης μεταβίβασης δεσμευμένων μετοχών από την 100% θυγατρική στην Εκδότρια. Η μεταβίβαση έγινε με συναλλαγή πακέτου σύμφωνα με τις διατάξεις της απόφασης 217 της συνεδρίασης 71/2.4.1996 της Επιτροπής Κεφαλαιαγοράς στην τιμή των € 0,10.

5. Μεταβίβαση 300.000 μετοχών της HITECH – S.N.T. Α.Ε. από την Εκδότρια σε θεσμικούς επενδυτές με μέση τιμή πώλησης € 6,06..

Επισημαίνεται ότι δεν έχει γίνει άλλη μεταβίβαση από την 30.10.2003 έως σήμερα και ο αριθμός μετοχών της HITECH – SNT Α.Ε. που κατέχει η Εταιρεία είναι 675.690.

3 ΣΥΝΟΠΤΙΚΑ ΟΙΚΟΝΟΜΙΚΑ ΜΕΓΕΘΗ ΕΤΑΙΡΕΙΑΣ**3.1 ΣΥΝΟΠΤΙΚΑ ΣΤΟΙΧΕΙΑ ΑΠΟΤΕΛΕΣΜΑΤΩΝ EMPHASIS A.E.**

ΔΗΜΟΣΙΕΥΜΕΝΑ ΣΤΟΙΧΕΙΑ ΑΠΟΤΕΛΕΣΜΑΤΩΝ			
σε χιλ. €	00/01	01/02	02/03
Κύκλος Εργασιών από:			
Πωλήσεις Εμπορευμάτων	144,11	333,99	245,03
Πωλήσεις από μηχανογραφημένες υπηρεσίες εσωτερικού	4.497,61	5.946,78	8.775,02
Πωλήσεις από μηχανογραφημένες υπηρεσίες εξωτερικού	2.696,29	5.177,42	5.050,16
Σύνολο Κύκλου Εργασιών (1)	7.338,02	11.458,19	14.070,21
Μικτό Κέρδος (2)	4.429,03	6.162,03	7.899,43
Λοιπά Έσοδα Εκμετάλλευσης	0,00	0,00	0,00
Σύνολο (2)	4.429,03	6.162,03	7.899,43
Λειτουργικό Αποτέλεσμα (2)	3.377,16	4.808,80	6.572,66
Έσοδα από Συμμετοχές	0,00	0,00	0,00
Κέρδη προ Τόκων, Αποσβέσεων & Φόρων	3.183,14	4.821,10	6.491,93
Κέρδη προ Αποσβέσεων και Φόρων	2.747,67	3.942,06	5.092,06
Κέρδη προ Φόρων	1.848,13	2.384,35	2.991,61
Κέρδη μετά από Φόρους Χρήσης και Αμοιβές ΔΣ (3)	1.092,32	1.488,17	2.831,75
Κέρδη μετά από Φόρους Χρήσης, Αμοιβές ΔΣ και Φόρους Φορολογικού Ελέγχου προηγ. Χρήσεων (3),(4)	1.092,32	1.441,73	2.766,89
Συνολικό Μέρισμα (καθαρό από φόρους)	0,00	0,00	0,71
Σταθμισμένος Αριθμός Μετοχών (5)	1.920.989	2.060.759	7.370.053
Αριθμός Μετοχών Τέλους Χρήσης (6)	1.920.989	2.271.960	8.910.000

ΣΤΟΙΧΕΙΑ ΑΝΑ ΜΕΤΟΧΗ (7)			
σε €	00/01	01/02	02/03
Κέρδη προ Τόκων και Αποσβέσεων & Φόρων	1,66	2,34	0,88
Κέρδη προ Αποσβέσεων & Φόρων	1,43	1,91	0,69
Κέρδη προ Φόρων	0,96	1,16	0,41
Κέρδη μετά από Φόρους Χρήσης & Αμοιβές Δ.Σ. (3)	0,57	0,72	0,38
Κέρδη μετά από Φόρους Χρήσης, Αμοιβές Δ.Σ. και Φόρους Φορολογικού Ελέγχου προηγ. Χρήσεων (3),(4)	0,57	0,70	0,38
Μέρισμα ανά Μετοχή	0,00	0,00	0,08

ΑΝΑΜΟΡΦΩΜΕΝΑ ΣΤΟΙΧΕΙΑ ΑΠΟΤΕΛΕΣΜΑΤΩΝ (8)			
σε χιλ. €	00/01	01/02	02/03
Κέρδη προ Φόρων	893,36	2.368,14	2.900,43
Κέρδη μετά από Φόρους Χρήσης και Αμοιβές ΔΣ (3)	137,55	1.471,97	2.740,56
Κέρδη μετά από Φόρους Χρήσης, Αμοιβές ΔΣ και Φόρους Φορολογικού Ελέγχου (3)	70,93	1.427,29	2.685,56

ΑΝΑΜΟΡΦΩΜΕΝΑ ΣΤΟΙΧΕΙΑ ΑΝΑ ΜΕΤΟΧΗ (7),(8)			
σε €	00/01	01/02	02/03
Κέρδη προ Φόρων	0,47	1,23	1,51
Κέρδη μετά από Φόρους & Αμοιβές Δ.Σ. (3)	0,07	0,77	1,43
Κέρδη μετά από Φόρους Χρήσης, Αμοιβές Δ.Σ. και Φόρους Φορολογικού Ελέγχου (3),(4)	0,04	0,74	1,40

Σημειώσεις:

1. Το σύνολο του κύκλου εργασιών της Εταιρείας περιλαμβάνει τις πωλήσεις εμπορευμάτων της Εταιρείας που αποτελούν ένα πολύ μικρό ποσοστό στον κύκλο εργασιών της και τα έσοδα από μηχανογραφημένες υπηρεσίες εσωτερικού και εξωτερικού.
2. Η Εταιρεία ενσωματώνει μέρος των διενεργηθεισών ανά χρήση αποσβέσεων στο κόστος πωληθέντων και στα έξοδα διοίκησης. Ο επιμερισμός αυτός για την εξεταζόμενη τριετία παρουσιάζεται στον παρακάτω πίνακα:

ΕΠΙΜΕΡΙΣΜΟΣ ΑΠΟΣΒΕΣΕΩΝ (σε χιλ. €)			
	00/01	01/02	02/03
Κόστος Πωληθέντων	816,61	1.400,03	1.890,40
Έξοδα διοικήσεως	82,93	109,35	151,23
Έξοδα ερευνών και ανάπτυξης	0,00	0,00	0,00
Έξοδα διάθεσης	0,00	48,33	58,81
Σύνολο αποσβέσεων ενσωματωμένων στο λειτουργικό κόστος	899,55	1.557,71	2.100,45
Μη ενσωματωμένες στο λειτουργικό κόστος αποσβέσεις	0,00	0,00	0,00
Σύνολο αποσβέσεων	899,55	1.557,71	2.100,45

3. Η Εταιρεία δεν κατέβαλε αμοιβές ΔΣ από τα προς διάθεση αποτελέσματα.
4. Η Εταιρεία έχει ελεγχθεί φορολογικά μέχρι την χρήση που έληξε στις 30/6/2002. Οι φόροι φορολογικού ελέγχου έχουν επιμεριστεί στις χρήσεις που αφορούν.
5. Για την στάθμιση του αριθμού των μετοχών στο τέλος κάθε χρήσης έχουν ληφθεί υπόψη οι αυξήσεις μετοχικού κεφαλαίου με μετρητά και κεφαλαιοποιήσεις αποθεματικών, καθώς και η μεταβολή της ονομαστικής αξίας της μετοχής.
6. Για τον υπολογισμό του αριθμού των μετοχών τέλους χρήσης έχει ληφθεί υπόψη ο φυσικός αριθμός μετοχών στο τέλος κάθε χρήσης και η μείωση της ονομαστικής αξίας της μετοχής.
7. Τα στοιχεία ανά μετοχή έχουν υπολογιστεί βάσει του σταθμισμένου αριθμού μετοχών.
8. Τα αναμορφωμένα στοιχεία βασίζονται στις παρακάτω παρατηρήσεις του Τακτικού Ορκωτού Ελεγκτή Λογιστή:

Χρήση 1/7/2000 – 30/6/2001

Το πιστοποιητικό ελέγχου του Ορκωτού Ελεγκτή της χρήσης που έληξε την 30/6/2001 δεν έχει παρατηρήσεις. Οι σημειώσεις της διοίκησης της Εταιρείας κάτω από τον Ισολογισμό της 30/06/2001 στις οποίες παραπέμπει το πιστοποιητικό ελέγχου αναφέρουν:

1. Ο λογαριασμός του ενεργητικού Γ. ΙΙΙ. 1 «Συμμετοχές σε συνδεδεμένες επιχειρήσεις» ποσού € 5.369.642,37 αφορά την άμεση συμμετοχή σε τέσσερις ανώνυμες εταιρείες εκ των οποίων τρεις εσωτερικού και μία εξωτερικού, μη εισηγμένες σε Χρηματιστήριο Αξιών, που όλες ελέγχονται από αναγνωρισμένους ελεγκτές. Η εν λόγω αποτίμηση έγινε στην αξία κήσεως τους σύμφωνα με τις διατάξεις του άρθρου 28 παρ. 5γ του Π.Δ. 186/1992 (Κ.Β.Σ). Εάν γινόταν με βάση τις διατάξεις του άρθρου 43 του Ν. 2190/1920, που προβλέπει διαφορετικό τρόπο αποτίμησης, η εσωτερική λογιστική αξία των συμμετοχών αυτών την 30/06/2001 θα ήταν μικρότερη κατά € 3.705.923,45
2. Εντός των απαιτήσεων υπάρχουν ακίνητα χρεωστικά υπόλοιπα € 197.590,14 (δρχ. 67.328.842), για τα οποία δεν έχει σχηματισθεί σχετική πρόβλεψη, επειδή η Εταιρεία εκτιμά ότι θα εισπραχθούν.
3. Με βάση τις διατάξεις του Ν. 2238/1994 δεν έχει σχηματισθεί πρόβλεψη για αποζημίωση του προσωπικού λόγω εξόδου από την υπηρεσία για συνταξιοδότηση. Αν σχηματιζόταν πρόβλεψη για το σύνολο του προσωπικού σύμφωνα με το άρθρο 42^ε του Κ.Ν. 2190/1920, αυτή θα ανερχόταν στο ποσό των € 85.106,38 (δρχ. 29.000.000) περίπου.

Χρήση 1/7/2001 – 30/6/2002

1. Το υπόλοιπο του λογαριασμού του Ενεργητικού Γ.ΙΙΙ.1 «Συμμετοχές σε συνδεδεμένες επιχ/σεις» € 5.004.100,44 αφορά την αξία κτήσεως συμμετοχών σε τρεις ανώνυμες εταιρείες εσωτερικού, που όλες ελέγχονται από αναγνωρισμένους Ελεγκτές, δυο μη εισηγμένες σε Χρηματιστήριο Αξιών και μία οι μετοχές της οποίας εισήχθησαν στη Ν.Ε.Χ.Α. εντός του β' εξαμήνου του 2002 αλλά προ της χορηγήσεως του παρόντος πιστοποιητικού. Η αποτίμηση των εν λόγω συμμετοχών έγινε στην αξία κτήσεώς τους σύμφωνα με τις διατάξεις του άρθρου 28 παρ. 5γ του Π.Δ, 186/1992 (Κ. Β. Σ). Εάν η αποτίμηση αυτή γινόταν με βάση τις διατάξεις του άρθρου 43 του κωδ. Ν. 2190/1920, για μια εξ' αυτών η εσωτερική λογιστική της αξία την 30.6.2002 θα ήταν μικρότερη κατά € 674.980,32.
2. Στο λογαριασμό του Ενεργητικού Δ.ΙΙ.1, «Πελάτες» περιλαμβάνοντας ποσά σε καθυστέρηση € 1.510.000,00 περίπου, τα οποία η εταιρεία εκτιμά ότι θα εισπραχθούν.
3. Στην παρούσα χρήση, και σε αντίθεση με τις προηγούμενες η εταιρεία σχημάτισε για πρώτη φορά πρόβλεψη για επισφαλείς απαιτήσεις € 56.663,28.
4. Η Εταιρεία δε σχημάτισε πρόβλεψη για αποζημίωση του προσωπικού της λόγω εξόδου από την υπηρεσία για συνταξιοδότηση, βασιζόμενη στην υπ' αριθμ. 205/1988 γνωμοδότηση της ολομέλειας των Νομικών Συμβούλων Διοικήσεως. Εάν η Εταιρεία είχε σχηματίσει πρόβλεψη σύμφωνα με το άρθρο 42 ε του κωδ. Ν. 2190/1920, το συνολικό ύψος της θα ανερχόταν στα ποσά των € 156.000,00 περίπου
5. Η Εταιρεία δεν έχει ελεγχθεί φορολογικά για τις χρήσεις 1.7.2000-30.6.2001 και 1.7.2001-30.6.2002 και ως εκ τούτου οι φορολογικές της υποχρεώσεις για τις χρήσεις αυτές δεν έχουν καταστεί οριστικές.

Χρήση 1/7/2002 – 30/6/2003

1. Το υπόλοιπο του λογαριασμού του Ενεργητικού Γ.ΙΙΙ.1 «Συμμετοχές σε συνδεδεμένες επιχειρήσεις» ποσού € 5.724.896,04 αφορά την αξία κτήσεως συμμετοχών σε τρεις Ανώνυμες Εταιρείες εσωτερικού, που όλες ελέγχονται από αναγνωρισμένους Ελεγκτές, δυο μη εισηγμένες σε Χρηματιστήριο Αξιών και μία οι μετοχές της οποίας εισήχθησαν στη Ν.Ε.Χ.Α. εντός του β' εξαμήνου του 2002. Η αποτίμηση των εν λόγω συμμετοχών έγινε στην αξία κτήσεώς τους. Εάν η αποτίμηση αυτή γινόταν με βάση τις διατάξεις του άρθρου 43 του κωδ. Ν. 2190/1920, όπως θα έπρεπε, για μια εξ' αυτών η εσωτερική λογιστική της αξία την 30.6.2003 θα ήταν μικρότερη κατά € 1.077.997,10. Η εν λόγω μείωση προέρχεται κατά ένα μέρος από την ακύρωση της αυξήσεως του Μετοχικού Κεφαλαίου της θυγατρικής αυτής, για την οποία η Μητρική εταιρεία είχε καταβάλει ολόκληρο το ποσό της συμμετοχής της € 513.573,00. Με το ποσό αυτό θα πρέπει να αυξηθεί ισόποσα το υπόλοιπο του λογαριασμού ΔΙΙ 11 «Χρεώστες Διάφοροι».
2. Στο λογαριασμό του Ενεργητικού Δ.ΙΙ.1. «Πελάτες» περιλαμβάνονται και ακίνητα χρεωστικά υπόλοιπα ποσού € 2.100.000,00 περίπου, για τα οποία η εταιρεία εκτιμά ότι θα εισπραχθεί το μεγαλύτερο μέρος και η ζημία από τη μη είσπραξη δεν θα ξεπεράσει το ποσό των € 160.000,00. Έναντι των παραπάνω επισφαλειών έχει σχηματιστεί πρόβλεψη ποσού € 56.663,28.
3. Η Εταιρεία δε σχημάτισε πρόβλεψη για αποζημίωση του προσωπικού της λόγω εξόδου από την υπηρεσία για συνταξιοδότηση, βασιζόμενη στην υπ' αριθμ. 205/1988 γνωμοδότηση της ολομέλειας των Νομικών Συμβούλων Διοικήσεως. Εάν η εταιρεία είχε σχηματίσει πρόβλεψη σύμφωνα με το άρθρο 42ε του κωδ. Ν. 2190/1920, το συνολικό ύψος της θα ανερχόταν στο ποσό των € 207.000,00 περίπου εκ του οποίου ποσό € 156.000,00 θα έπρεπε να βαρύνει τα αποτελέσματα προηγούμενων χρήσεων.
4. Η Εταιρεία το Μάρτιο του 2003 ελέγχθηκε φορολογικά για τις χρήσεις 1.7.2000-30.6.2001 και 1.7.2001-30.6.2002 και καταλογίστηκαν επιπλέον φόροι ποσού € 64.854,00, οι οποίοι απεικονίζονται στον Πίνακα Διάθεσης.

Ο ακόλουθος πίνακας παρουσιάζει την αναμόρφωση των αποτελεσμάτων της Εταιρείας για τις χρήσεις 2001-2003 σύμφωνα με τα ανωτέρω:

ΑΝΑΜΟΡΦΩΣΗ ΑΠΟΤΕΛΕΣΜΑΤΩΝ ΕΤΑΙΡΕΙΑΣ			
Ποσά σε € χιλ.	30/6/2001	30/6/2002	30/6/2003
Κέρδη ισολογισμού προ φόρων	1.848,13	2.384,35	2.991,61
Μείον: Πρόβλεψη αποζημίωσης προσωπικού λόγω εξόδου από την υπηρεσία έως 30/6/2000	29,35	0,00	0,00
Μείον: Μη διενεργηθείσες προβλέψεις αποζημίωσης προσωπικού λόγω εξόδου από την υπηρεσία (επιβάρυνση χρήσης)	55,76	70,89	51,00
Μείον: Ακίνητα χρεωστικά υπόλοιπα απαιτήσεων	140,00	0,00	103,34
Μείον: διαφορά αποτίμησης συμμετοχών (επιβάρυνση χρήσης)	729,67	674,98	611,83
Πλέον: Αντιλογισμός διαφοράς αποτίμησης συμμετοχών	0,00	729,67	674,98
Αναμορφωμένα κέρδη προ φόρων	893,36	2.368,14	2.900,43
Μείον: Φόροι Χρήσης	755,81	896,17	159,87
Μείον: Αμοιβές ΔΣ	0,00	0,00	0,00
Αναμορφωμένα κέρδη μετά από φόρους χρήσης και αμοιβές ΔΣ	137,55	1.471,97	2.740,56
Μείον: Διαφορές φορολογικού ελέγχου 1/7/1999-30/6/2000	46,44	0,00	0,00
Μείον: Διαφορές φορολογικού ελέγχου 1/7/2000-30/6/2001	20,18	0,00	0,00
Μείον: Διαφορές φορολογικού ελέγχου 1/7/2001-30/6/2002	0,00	44,68	55,00
Αναμορφωμένα κέρδη μετά από φόρους χρήσης, αμοιβές ΔΣ και φόρους φορολογικού ελέγχου	70,93	1.427,29	2.685,56

3.2 ΣΥΝΟΠΤΙΚΑ ΣΤΟΙΧΕΙΑ ΙΣΟΛΟΓΙΣΜΟΥ ΓΙΑ ΤΙΣ ΧΡΗΣΕΙΣ 2000/01 – 2002/03

ΣΤΟΙΧΕΙΑ ΙΣΟΛΟΓΙΣΜΟΥ			
(σε χιλ. €)	00/01	01/02	02/03
Αναπόσβεστα Έξοδα Εγκατάστασης	318,05	444,87	1.255,40
Ασώματες Ακίνητοποιήσεις	2.201,03	4.049,89	6.180,02
Μείον: Αποσβέσεις	1.076,06	2.425,89	4.143,44
Αναπόσβεστες Ασώματες Ακίνητοποιήσεις	1.124,97	1.624,00	2.036,57
Ενσώματες Ακίνητοποιήσεις	1.720,25	1.791,58	1.846,96
Μείον: Αποσβέσεις	141,51	208,49	288,08
Αναπόσβεστες Ενσώματες Ακίνητοποιήσεις	1.578,74	1.583,10	1.558,88
Συμμετοχές και Μακροπρόθεσμες Απαιτήσεις	5.404,70	5.057,21	5.790,41
Σύνολο Παγίου Ενεργητικού	8,11	8,26	9,39
Κυκλοφορούν Ενεργητικό	9.100,47	18.178,13	34.781,53
Μετα/κοί Λογ/σμοί Ενεργητικού	24,86	28,36	41,01
ΣΥΝΟΛΟ ΕΝΕΡΓΗΤΙΚΟΥ	17.551,79	26.915,66	45.463,80
Ίδια Κεφάλαια	3.439,97	9.304,50	18.256,48
Προβλέψεις	0,00	21,71	0,00
Μακροπρόθεσμες Υποχρεώσεις	3.521,64	3.521,64	12.664,77
Βραχυπρόθεσμες Υποχρεώσεις	10.309,81	13.762,37	14.207,42
Σύνολο Υποχρεώσεων	13.831,45	17.284,01	26.872,19
Μεταβ/κοί Λογ/σμοί Παθητικού	280,37	305,44	335,13
ΣΥΝΟΛΟ ΠΑΘΗΤΙΚΟΥ	17.551,79	26.915,66	45.463,80
Λογιστική Αξία Μετοχής (σε €)*	1,79	4,10	2,05

* Για τον υπολογισμό της λογιστικής αξίας της μετοχής λήφθηκε υπόψη ο φυσικός αριθμός μετοχών στο τέλος κάθε χρήσης, αναμορφωμένος αναδρομικά ως προς την μείωση της ονομαστικής αξίας της μετοχής.

ΑΝΑΜΟΡΦΩΣΗ ΙΔΙΩΝ ΚΕΦΑΛΑΙΩΝ

Στον παρακάτω πίνακα παρουσιάζονται οι αναμορφώσεις των ιδίων κεφαλαίων της Εταιρείας και η λογιστική αξία της μετοχής με βάση τις σημειώσεις επί των οικονομικών καταστάσεων των χρήσεων 2000/01-2002/03 και τις παρατηρήσεις του Τακτικού Ορκωτού Ελεγκτή Λογιστή που περιέχονται στα αντίστοιχα Πιστοποιητικά Ελέγχου:

ΑΝΑΜΟΡΦΩΣΗ ΙΔΙΩΝ ΚΕΦΑΛΑΙΩΝ ΕΤΑΙΡΕΙΑΣ			
Ποσά σε €	30/6/2001	30/6/2002	30/6/2003
Ίδια Κεφάλαια Ομίλου βάσει Ενοποιημένου Ισολογισμού	3.439,97	9.304,50	18.256,48
Μείον: Πρόβλεψη αποζημίωσης προσωπικού έως 30/6/2000	29,35	0,00	0,00
Μείον: Διαφορές φορολογικού ελέγχου έως 1/7/1999-30/6/2000	46,44	0,00	0,00
<u>Αναμορφώσεις τελευταίας τριετίας</u>	0,00	0,00	0,00
Μείον: διαφορά αποτίμησης συμμετοχών (επιβάρυνση χρήσης)	729,67	674,98	611,83
Πλέον: Αντιλογισμός διαφοράς αποτίμησης συμμετοχών	0,00	729,67	674,98
Μείον: Ακίνητα χρεωστικά υπόλοιπα απαιτήσεων	140,00	0,00	103,34
Μείον: Μη διενεργηθείσες προβλέψεις αποζημίωσης προσωπικού λόγω εξόδου από την υπηρεσία (επιβάρυνση χρήσης)	55,76	70,89	51,00
Μείον: Διαφορές φορολογικού ελέγχου χρήσης	20,18	44,68	55,00
Πλέον: Λογιστικοποιηθείσες Διαφορές Φορολογικού Ελέγχου	0,00	46,44	64,85
Αναμορφώσεις χρήσης	1.021,39	14,44	81,33
Προοδευτικό σύνολο αναμορφώσεων	1.021,39	1.035,83	1.117,17
Αναμορφωμένα Ίδια Κεφάλαια	2.418,58	8.268,67	17.139,32
Αναμορφωμένη λογιστική αξία μετοχής	1,26	3,64	1,92

3.3 ΧΡΗΜΑΤΟΟΙΚΟΝΟΜΙΚΟΙ ΔΕΙΚΤΕΣ

Οι χρηματοοικονομικοί δείκτες της Εταιρείας για την υπό εξέταση τριετία έχουν ως κάτωθι:

ΧΡΗΜΑΤΟΟΙΚΟΝΟΜΙΚΟΙ ΔΕΙΚΤΕΣ	00/01	01/02	02/03
ΔΕΙΚΤΕΣ ΕΞΕΛΙΞΗΣ (%)			
Κύκλου Εργασιών	49,0%	56,1%	22,8%
Κερδών προ Φόρων	108,3%	29,0%	25,5%
Κερδών μετά από Φόρους και Αμοιβές ΔΣ	131,4%	36,2%	90,3%
Ενσώματων Παγίων (σε αξία κτήσης)	7,7%	4,1%	3,1%
Συνολικών Απασχολούμενων Κεφαλαίων	143,1%	53,3%	68,9%
ΔΕΙΚΤΕΣ ΠΕΡΙΘΩΡΙΩΝ ΚΕΡΔΟΥΣ (%)			
Περιθώριο Μικτού Κέρδους (προ Αποσβέσεων)	60,4%	53,8%	56,1%
Περιθώριο Καθαρού Κέρδους (προ Φόρων)	25,2%	20,8%	21,3%
ΔΕΙΚΤΕΣ ΑΠΟΔΟΤΙΚΟΤΗΤΑΣ (προ Φόρων) (%)			
Αποδοτικότητα μ.ο. Ιδίων Κεφαλαίων	63,9%	37,4%	21,7%
Αποδοτικότητα μ.ο. Συνολικών Απασχολούμενων Κεφαλαίων	18,9%	14,7%	12,1%
Αποδοτικότητα μ.ο. Ιδίων Κεφαλαίων (μετά από φόρους χρήσης και αμοιβές ΔΣ)	37,7%	23,4%	5,3%
Αποδοτικότητα Συνολικών Απασχολούμενων Κεφαλαίων	8,8%	6,7%	2,0%
ΔΕΙΚΤΕΣ ΚΥΚΛΟΦΟΡΙΑΚΗΣ ΤΑΧΥΤΗΤΑΣ (ΗΜΕΡΕΣ)			
Απαιτήσεων	310	433	690
Προμηθευτών	115	116	134
Αποθεμάτων	118	89	64
ΔΕΙΚΤΕΣ ΔΑΝΕΙΑΚΗΣ ΕΠΙΒΑΡΥΝΣΗΣ (:1)			
Ξένα/ Ίδια Κεφάλαια	4,10	1,89	1,49
Τραπεζικές Υποχρεώσεις / Ίδια Κεφάλαια	2,29	1,44	1,09
ΔΕΙΚΤΕΣ ΡΕΥΣΤΟΤΗΤΑΣ (:1)			
Γενική Ρευστότητα	0,88	1,32	2,45
Άμεση Ρευστότητα	0,79	1,23	2,37
Λειτουργική Ταμειακή Ροή / Χρημ/κά Έξοδα	5,58	-8,90	-4,83
Λειτουργική Ταμειακή Ροή / Σύνολο Φόρων	3,66	-8,78	-42,34
ΔΕΙΚΤΕΣ ΧΡΗΜΑΤΟΟΙΚΟΝΟΜΙΚΗΣ ΕΠΙΒΑΡΥΝΣΗΣ (%)			
Χρηματοοικονομικά Έξοδα / Μικτό Κέρδος	11,2%	14,4%	17,7%
Χρηματοοικονομικά Έξοδα / Αποτελέσματα (προ Τόκων και Φόρων)	21,2%	27,1%	31,9%

Με βάση τις παρατηρήσεις του Τακτικού Ορκωτού Ελεγκτή Λογιστή της Εταιρείας και τις σημειώσεις του Ισολογισμού, οι αναμορφωμένοι χρηματοοικονομικοί δείκτες της Εταιρείας για την υπό εξέταση τριετία έχουν ως εξής:

ΑΝΑΜΟΡΦΩΜΕΝΟΙ ΧΡΗΜΑΤΟΟΙΚΟΝΟΜΙΚΟΙ ΔΕΙΚΤΕΣ			
	2001	2002	2003
ΔΕΙΚΤΕΣ ΕΤΗΣΙΑΣ ΕΞΕΛΙΞΗΣ (%)			
Κερδών προ Φόρων	-	165,1%	22,5%
Κερδών μετά από Φόρους Χρήσης και Αμοιβές ΔΣ	-	970,1%	86,2%
Κερδών μετά από Φόρους Χρήσης, Αμοιβές ΔΣ και Φόρους Φορ. Ελέγχου	-	1912,3%	88,2%
Ιδίων Κεφαλαίων	-	241,9%	107,3%
ΔΕΙΚΤΕΣ ΠΕΡΙΘΩΡΙΩΝ ΚΕΡΔΟΥΣ (%)			
Περιθώριο Καθαρού Κέρδους (προ φόρων)	12,2%	20,7%	20,6%
ΔΕΙΚΤΕΣ ΑΠΟΔΟΤΙΚΟΤΗΤΑΣ (%)			
Αποδοτικότητα μ.ο. Ιδίων Κεφαλαίων	-	44,3%	22,8%
ΔΕΙΚΤΕΣ ΔΑΝΕΙΑΚΗΣ ΕΠΙΒΑΡΥΝΣΗΣ (:1)			
Ξένα/ Ίδια Κεφάλαια	5,8	2,1	1,6
Τραπεζικές Υποχρεώσεις /Ίδια Κεφάλαια	1,8	1,2	0,4
ΔΕΙΚΤΕΣ ΧΡΗΜΑΤΟΟΙΚΟΝΟΜΙΚΗΣ ΕΠΙΒΑΡΥΝΣΗΣ (%)			
Χρηματοοικονομικά Έξοδα /Αποτελέσματα (προ Χρεωστ. Τόκων και Φόρων)	34,0%	27,2%	32,6%

ΕΠΕΞΗΓΗΣΗ ΧΡΗΜΑΤΟΟΙΚΟΝΟΜΙΚΩΝ ΔΕΙΚΤΩΝ	
ΔΕΙΚΤΕΣ ΕΞΕΛΙΞΗΣ (%)	
Κύκλου Εργασιών=	$\frac{[(\text{Κύκλος Εργασιών Τρέχουσας Χρήσης}-\text{Κύκλος Εργασιών Προηγούμενης Χρήσης})/\text{Κύκλος Εργασιών Προηγούμενης Χρήσης}]*100}$
Κερδών προ Φόρων=	$\frac{[(\text{Κέρδη προ Φόρων Τρέχουσας Χρήσης}-\text{Κέρδη προ Φόρων Προηγούμενης Χρήσης})/\text{Κέρδη προ Φόρων Προηγούμενης Χρήσης}]*100}$
Κερδών μετά από Φόρους Χρήσης και Αμοιβές Δ.Σ.=	$\frac{[(\text{Κέρδη μετά από Φόρους Χρήσης (Σύνολο Φόρων) \& Αμοιβές Δ.Σ. Τρέχουσας Χρήσης}-\text{Κέρδη μετά από Φόρους Χρήσης \& Αμοιβές Δ.Σ. Προηγούμενης Χρήσης})/\text{Κέρδη μετά από Φόρους Χρήσης \& Αμοιβές Δ.Σ. Προηγούμενης Χρήσης}]*100}$
Κερδών μετά από Φόρους Χρήσης, Αμοιβές Δ.Σ. & φόρους Φορολ. Ελέγχου Προηγ. Χρήσεων=	$\frac{[(\text{Κέρδη μετά από Φόρους Χρήσης (Σύνολο Φόρων), Αμοιβές Δ.Σ. \& Φόρους Φορολογικού Ελέγχου Προηγούμενων Χρήσεων Τρέχουσας Χρήσης}-\text{Κέρδη μετά από Φόρους Χρήσης, Αμοιβές Δ.Σ. \& Φόρους Φορολογικού Ελέγχου Προηγούμενων Χρήσεων Προηγούμενης Χρήσης})/\text{Κέρδη μετά από Φόρους Χρήσης, Αμοιβές Δ.Σ. \& Φόρους Φορολογικού Ελέγχου Προηγούμενων Χρήσεων Προηγούμενης Χρήσης}]*100}$
Ενσώματων Παγίων (Αξίας Κτήσης)=	$\frac{[(\text{Ενσώματα Πάγια Τρέχουσας Χρήσης}-\text{Ενσώματα Πάγια Προηγούμενης Χρήσης})/\text{Ενσώματα Πάγια Προηγούμενης Χρήσης}]*100}$
Συνολικών Απασχολουμένων Κεφαλαίων=	$\frac{[(\text{Σύνολο Παθητικού Τρέχουσας Χρήσης}-\text{Σύνολο Παθητικού Προηγούμενης Χρήσης})/\text{Σύνολο Παθητικού Προηγούμενης Χρήσης}]*100}$
ΔΕΙΚΤΕΣ ΑΠΟΔΟΤΙΚΟΤΗΤΑΣ (πριν από φόρους) (%)	
Αποδοτικότητα μέσου όρου Ιδίων Κεφαλαίων=	$\frac{(\text{Κέρδη Προ Φόρων Τρέχουσας Χρήσης})/[(\text{Ιδία Κεφάλαια Τρέχουσας Χρήσης}+\text{Ιδία Κεφάλαια Προηγούμενης Χρήσης})/2]*100}$
Αποδοτικότητα μέσου όρου Συνολικών Απασχολουμένων Κεφαλαίων=	$\frac{(\text{Κέρδη προ Φόρων Τρέχουσας Χρήσης}+\text{Χρεωστικοί τόκοι})/[(\text{Σύνολο Παθητικού Τρέχουσας Χρήσης}+\text{Σύνολο Παθητικού Προηγούμενης Χρήσης})/2]*100}$
ΔΕΙΚΤΕΣ ΡΕΥΣΤΟΤΗΤΑΣ (:1)	
Γενική Ρευστότητα=	$\frac{(\text{Κυκλοφορούν Ενεργητικό}+\text{Μεταβατικοί Λογαριασμοί Ενεργητικού}) / (\text{Σύνολο Βραχυπρόθεσμων Υποχρεώσεων}+\text{Μεταβατικοί Λογαριασμοί Παθητικού})}$
Άμεση Ρευστότητα=	$\frac{(\text{Κυκλοφορούν Ενεργητικό}+\text{Μεταβατικοί Λογαριασμοί Ενεργητικού}) - \text{Αποθέματα}}{(\text{Βραχυπρόθεσμες Υποχρεώσεις}+\text{Μεταβατικοί Λογαριασμοί Παθητικού})}$
Λειτουργική Ταμειακή Ροή/ Χρηματοοικονομικά Έξοδα=	Λειτουργική Ταμειακή Ροή/ Χρεωστικοί Τόκοι
Λειτουργική Ταμειακή Ροή/ Σύνολο Φόρων=	Λειτουργική Ταμειακή Ροή/ Σύνολο Φόρων Τρέχουσας Χρήσης
ΔΕΙΚΤΕΣ ΚΥΚΛΟΦΟΡΙΑΚΗΣ ΤΑΧΥΤΗΤΑΣ (ημέρες)	
Απαιτήσεων=	$\frac{[(\text{Πελάτες, Γραμμάτια \& Επιταγές Εισπρακτέες, Γραμμάτια \& Επιταγές σε καθυστέρηση Τρέχουσας Χρήσης})/\text{Κύκλος Εργασιών Τρέχουσας Χρήσης}]*365}$
Προμηθευτών=	$\frac{[(\text{Προμηθευτές, Γραμμάτια \& Επιταγές Πληρωτέες Τρέχουσας Χρήσης})/\text{Κόστος Πωληθέντων προ αποσβέσεων Τρέχουσας Χρήσης}]*365}$
ΔΕΙΚΤΕΣ ΔΑΝΕΙΑΚΗΣ ΕΠΙΒΑΡΥΝΣΗΣ	
Ξένα/ Ίδια Κεφάλαια=	$\frac{(\text{Μακροπρόθεσμες Υποχρεώσεις}+\text{Βραχυπρόθεσμες Υποχρεώσεις}+\text{Μεταβατικοί Λογαριασμοί Παθητικού})/\text{Σύνολο Ιδίων Κεφαλαίων}}$
Συνολικές Τραπεζικές Υποχρεώσεις /Ίδια Κεφάλαια=	$\frac{(\text{Μακροπρόθεσμα Δάνεια Τραπεζών}+\text{Βραχυπρόθεσμες Υποχρεώσεις προς Τράπεζες}+\text{Τραπεζικές Υποχρεώσεις πληρωτέες στην επόμενη χρήση})/\text{Σύνολο ιδίων Κεφαλαίων}}$
ΔΕΙΚΤΕΣ ΧΡΗΜΑΤΟΟΙΚΟΝΟΜΙΚΗΣ ΕΠΙΒΑΡΥΝΣΗΣ (%)	
Χρηματοοικονομικά Έξοδα / Μικτό Κέρδος=	$\frac{\text{Χρεωστικοί Τόκοι} / \text{Μικτό Κέρδος προ Αποσβέσεων}}$
Χρηματοοικονομικά Έξοδα / Κέρδη προ Τόκων και Φόρων=	$\frac{\text{Χρεωστικοί Τόκοι} / (\text{Κέρδη προ Φόρων} + \text{Χρεωστικοί Τόκοι})}$

4 ΣΥΝΟΠΤΙΚΑ ΕΝΟΠΟΙΗΜΕΝΑ ΟΙΚΟΝΟΜΙΚΑ ΜΕΓΕΘΗ

4.1 ΕΤΑΙΡΕΙΕΣ ΠΟΥ ΠΕΡΙΛΑΜΒΑΝΟΝΤΑΙ ΣΤΗΝ ΕΝΟΠΟΙΗΣΗ

Η Εταιρεία συνέταξε για πρώτη φορά ενοποιημένες οικονομικές καταστάσεις τη χρήση που έληξε την 30/06/2001. Οι εταιρείες που συμπεριελήφθησαν στην ενοποίηση ήταν οι ακόλουθες:

ΕΤΑΙΡΕΙΑ	ΑΜΕΣΗ ΣΥΜΜΕΤΟΧΗ	ΕΜΜΕΣΗ ΣΥΜΜΕΤΟΧΗ
ΤΕΧΝΟΛΟΓΙΚΕΣ ΣΥΜΜΕΤΟΧΕΣ ΚΕΦΑΛΑΙΟΥ Α.Ε	100%	-
ΣΥΣΤΗΜΑΤΑ, ΔΙΚΤΥΑ, ΤΗΛΕΠΙΚΟΙΝΩΝΙΕΣ ΥΨΗΛΗΣ ΤΕΧΝΟΛΟΓΙΑΣ Α.Ε. (πρώην ΣΥΜΒΟΥΛΟΙ ΥΨΗΛΗΣ ΤΕΧΝΟΛΟΓΙΑΣ Α.Ε)	5%	50%
ΕΠΕΚΤΑΣΙΣ Α.Ε.	70%	-
ΝΤΑΤΑ ΠΑΟΥΡΕ Α.Ε	-	27,5%
ΤΟΥΕΛΒ ΣΤΑΡΣ Α.Ε	-	55%
ADVANCED TECHNOLOGIES in BUSINESS Ltd	52%	-

Στις ενοποιημένες οικονομικές καταστάσεις της χρήσης 01/07/2001-30/06/2002 οι εταιρείες που έχουν συμπεριληφθεί στην ενοποίηση είναι οι ακόλουθες:

ΕΤΑΙΡΕΙΑ	ΑΜΕΣΗ ΣΥΜΜΕΤΟΧΗ	ΕΜΜΕΣΗ ΣΥΜΜΕΤΟΧΗ
ΤΕΧΝΟΛΟΓΙΚΕΣ ΣΥΜΜΕΤΟΧΕΣ ΚΕΦΑΛΑΙΟΥ Α.Ε	100%	-
ΣΥΣΤΗΜΑΤΑ, ΔΙΚΤΥΑ, ΤΗΛΕΠΙΚΟΙΝΩΝΙΕΣ ΥΨΗΛΗΣ ΤΕΧΝΟΛΟΓΙΑΣ Α.Ε. (πρώην ΣΥΜΒΟΥΛΟΙ ΥΨΗΛΗΣ ΤΕΧΝΟΛΟΓΙΑΣ Α.Ε)	5%	50%
ΕΠΕΚΤΑΣΙΣ Α.Ε.	70%	-
ΝΤΑΤΑ ΠΑΟΥΡΕ Α.Ε	-	27,5%
ΤΟΥΕΛΒ ΣΤΑΡΣ Α.Ε	-	55%

Στις ενοποιημένες οικονομικές καταστάσεις της χρήσης 01/07/2002-30/06/2003 οι εταιρείες που έχουν συμπεριληφθεί στην ενοποίηση είναι οι ακόλουθες:

ΕΤΑΙΡΕΙΑ	ΑΜΕΣΗ ΣΥΜΜΕΤΟΧΗ	ΕΜΜΕΣΗ ΣΥΜΜΕΤΟΧΗ
ΤΕΧΝΟΛΟΓΙΚΕΣ ΣΥΜΜΕΤΟΧΕΣ ΚΕΦΑΛΑΙΟΥ Α.Ε	100%	-
ΣΥΣΤΗΜΑΤΑ, ΔΙΚΤΥΑ, ΤΗΛΕΠΙΚΟΙΝΩΝΙΕΣ ΥΨΗΛΗΣ ΤΕΧΝΟΛΟΓΙΑΣ Α.Ε. (πρώην ΣΥΜΒΟΥΛΟΙ ΥΨΗΛΗΣ ΤΕΧΝΟΛΟΓΙΑΣ Α.Ε)	7,78%	27,99%
ΕΠΕΚΤΑΣΙΣ Α.Ε.	70%	-
ΝΤΑΤΑ ΠΑΟΥΡΕ Α.Ε	-	17,89%
ΤΟΥΕΛΒ ΣΤΑΡΣ Α.Ε	-	35,77%
COMPRO ΑΕ	-	11,80%

Όλες οι εταιρείες ενοποιήθηκαν και τις τρεις χρήσεις με τη μέθοδο της ολικής ενοποίησης.

Οι ενοποιημένες οικονομικές καταστάσεις της χρήσης 2000/01 ελέγχθηκαν από τον ορκωτό ελεγκτή κ. Σπυρίδων Δρακόπουλο της ελεγκτικής εταιρείας «Σ.Ο.Λ. α.ε.ο.ε.», Ορκωτοί Ελεγκτές, οδός Φωκίωνος Νέγρη 3, τηλ. 210-8691100, Αθήνα.

Οι ενοποιημένες οικονομικές καταστάσεις της χρήσης 2001/02 και 2002/03 ελέγχθηκαν από τον ορκωτό ελεγκτή κ. Πρόδρομο Γεωργιάδη της ελεγκτικής εταιρείας «Σ.Ο.Λ. α.ε.ο.ε.», Ορκωτοί Ελεγκτές, οδός Φωκίωνος Νέγρη 3, τηλ. 210-8691100, Αθήνα.

4.2 ΣΥΝΟΠΤΙΚΑ ΕΝΟΠΟΙΗΜΕΝΑ ΑΠΟΤΕΛΕΣΜΑΤΑ

Στον παρακάτω πίνακα παρουσιάζονται τα ενοποιημένα αποτελέσματα των χρήσεων 2000/01 – 2002/03.

ΣΥΝΟΠΤΙΚΑ ΕΝΟΠΟΙΗΜΕΝΑ ΣΤΟΙΧΕΙΑ ΑΠΟΤΕΛΕΣΜΑΤΩΝ			
Σε χιλ. €	2000/01	2002/02	2002/03
Σύνολο Κύκλου Εργασιών	9.944,50	14.834,42	18.102,60
Μικτό Κέρδος (1)	5.525,69	7.881,48	10.381,16
Λοιπά Έσοδα Εκμετάλλευσης	0,00	0,00	4,43
Σύνολο (1)	5.525,69	7.881,48	10.385,60
Λειτουργικό Αποτέλεσμα (1)	4.054,88	6.002,29	8.252,95
Εσοδα από Συμμετοχές	40,08	9,29	855,91
Κέρδη προ Τόκων, Αποσβέσεων & Φόρων	3.896,55	6.014,91	8.983,15
Κέρδη προ Αποσβέσεων και Φόρων	3.462,46	5.079,76	7.494,73
Κέρδη προ Φόρων	2.428,90	3.040,90	4.361,84
Κέρδη μετά από φόρους χρήσης	2.428,90	2.050,13	4.134,25
Αναλογία μετοχών μειοψηφίας	234,51	208,00	295,99
Φόροι φορολογικού ελέγχου	0,00	91,70	88,47
Κέρδη μετά από Φόρους Χρήσης, Φόρους Φορολογικού Ελέγχου προηγούμενων χρήσεων και δικαιώματα μειοψηφίας (2), (3)	2.194,38	1.750,43	3.749,79
Συνολικό Μέρισμα (καθαρό από φόρους)	0,00	0,00	0,00
Σταθμισμένος Αριθμός Μετοχών (4)	1.920.989	2.060.759	7.370.053
Αριθμός Μετοχών Τέλους Χρήσης (5)	1.920.989	2.271.960	8.910.000

ΑΝΑΜΟΡΦΩΜΕΝΑ ΣΤΟΙΧΕΙΑ ΑΠΟΤΕΛΕΣΜΑΤΩΝ (7)			
Σε χιλ. €	2000/01	2002/02	2002/03
Κέρδη προ Φόρων	1.377,60	2.258,70	3.388,28
Κέρδη μετά από Φόρους Χρήσης και Αμοιβές ΔΣ (2)	454,47	1.111,63	3.004,36
Κέρδη μετά από Φόρους Χρήσης, Φόρους Φορολογικού Ελέγχου & αναλογίας μετοχών μειοψηφίας (2), (3)	290,62	865,38	2.818,43

ΣΤΟΙΧΕΙΑ ΑΝΑ ΜΕΤΟΧΗ (6)			
Σε €	2000/01	2002/02	2002/03
Κέρδη προ Τόκων και Αποσβέσεων & Φόρων	2,03	1,40	1,22
Κέρδη προ Αποσβέσεων & Φόρων	1,80	1,18	1,02
Κέρδη προ Φόρων	1,26	0,71	0,59
Κέρδη μετά από Φόρους Χρήσης	1,26	0,48	0,56
Κέρδη μετά από Φόρους Χρήσης και Φόρους Φορολογικού Ελέγχου προηγούμενων χρήσεων και δικαιώματα μειοψηφίας (2),(3)	1,14	0,41	0,51
Μέρισμα ανά Μετοχή	0,00	0,00	0,08

ΑΝΑΜΟΡΦΩΜΕΝΑ ΣΤΟΙΧΕΙΑ ΑΝΑ ΜΕΤΟΧΗ (6), (7)			
Σε €	2000/01	2002/02	2002/03
Κέρδη προ Φόρων	0,72	1,18	1,76
Κέρδη μετά από Φόρους Χρήσης και Αμοιβές ΔΣ (2)	0,24	0,52	0,12
Κέρδη μετά από Φόρους Χρήσης, Φόρους Φορολογικού Ελέγχου & αναλογίας μετοχών μειοψηφίας (2), (3)	0,15	0,08	0,08

Σημειώσεις:

- (1) Έχουν αφαιρεθεί οι ενσωματωμένες στο λειτουργικό κόστος αποσβέσεις του Ομίλου. Ο επιμερισμός αυτών για την εξεταζόμενη τριετία παρουσιάζεται στον παρακάτω πίνακα:

ΕΠΙΜΕΡΙΣΜΟΣ ΑΠΟΣΒΕΣΕΩΝ (σε χιλ. €)			
	2000/01	2002/02	2002/03
Κόστος Πωληθέντων	864,49	1.796,41	2.092,47
Έξοδα διοικήσεως	154,35	156,70	233,46
Έξοδα ερευνών και ανάπτυξης	0,00	0,00	682,44
Έξοδα διάθεσης	14,72	83,70	124,51
Σύνολο αποσβέσεων ενσωματωμένων στο λειτουργικό κόστος	1.033,56	2.038,86	3.132,89
Μη ενσωματωμένες στο λειτουργικό κόστος αποσβέσεις	0,00	0,00	0,00
Σύνολο αποσβέσεων	1.033,56	2.038,86	3.132,89

- (2) Οι εταιρείες που περιλαμβάνονται στην ενοποίηση δεν κατέβαλαν αμοιβές ΔΣ από τα προς διάθεση αποτελέσματα.
- (3) Οι φόροι φορολογικού ελέγχου έχουν επιμεριστεί στις χρήσεις που αφορούν.
- (4) Για την στάθμιση του αριθμού των μετοχών στο τέλος κάθε χρήσης έχουν ληφθεί υπόψη οι αυξήσεις μετοχικού κεφαλαίου με μετρητά και κεφαλαιοποιήσεις αποθεματικών, καθώς και η μεταβολή της ονομαστικής αξίας της μετοχής.
- (5) Για τον υπολογισμό του αριθμού των μετοχών τέλους χρήσης έχει ληφθεί υπόψη ο φυσικός αριθμός μετοχών στο τέλος κάθε χρήσης και η μείωση της ονομαστικής αξίας της μετοχής.
- (6) Τα στοιχεία ανά μετοχή έχουν υπολογιστεί βάσει του σταθμισμένου αριθμού μετοχών.
- (7) Τα αναμορφωμένα στοιχεία βασίζονται στις παρατηρήσεις του Τακτικού Ορκωτού Ελεγκτή Λογιστή που παρουσιάζονται παρακάτω:

30/06/2001

- Δεν ενοποιήθηκε η εταιρεία με την επωνυμία «ΕΥΡΩΠΑΪΚΗ ΠΛΗΡΟΦΟΡΙΚΗ ΕΠΕ» η οποία στον παρόντα ενοποιημένο ισολογισμό αποτιμήθηκε στην αξία κτήσεώς της €180.603,77 (δρχ. 61.540.736) και στην οποία συμμετείχε η μητρική έμμεσα με ποσοστό 55% διότι αυτή επωλήθη τον Αύγουστο του 2001. Το τίμημα της πώλησης ήταν €190.755,68 (δρχ. 65.000.000) και προέκυψε κέρδος € 10.151,91 (δρχ. 3.459.264).
- Η Εταιρεία για πρώτη φορά συνέταξε ενοποιημένες οικονομικές καταστάσεις, με βάση τις οποίες προέκυψαν συνολικές διαφορές ενοποίησης € 3.769.753,24 (δρχ. 1.284.543.417). Επί του ποσού αυτού δεν διενεργήθηκαν αποσβέσεις. Αν διενεργούνταν αυτές θα ανέρχονταν στο ποσό των € 753.950,64 (δρχ. 256.908.683) και θα βάρυναν ισόποσα τα ενοποιημένα αποτελέσματα χρήσης και την Καθαρή Θέση.
- Εντός των απαιτήσεων υπάρχουν ακίνητα χρεωστικά υπόλοιπα € 264.943,66 (δρχ. 90.279.552), για τα οποία έχει σχηματισθεί πρόβλεψη ύψους € 15.839,39 (δρχ. 5.397.274), κατά την άποψη δε των αρμοδίων τα εν λόγω υπόλοιπα πρόκειται να εισπραχθούν.
- Δεν έχει σχηματισθεί πρόβλεψη για αποζημίωση του προσωπικού λόγω εξόδου από την υπηρεσία για συνταξιοδότηση για το σύνολο των εταιρειών του ομίλου. Αν υπολογιζόταν αυτή θα ανερχόταν σε € 117.388,11 (δρχ. 40.000.000) περίπου.

30/06/2002

- 1 Δεν έχει περιληφθεί στις προσωρινές Ενοποιημένες Οικονομικές Καταστάσεις, ενώ υπήρχε η υποχρέωση να περιληφθεί τουλάχιστον με τη μέθοδο της Καθαρής Θέσης, η συγγενής εταιρεία «COMPRO Α.Ε. ΠΛΗΡΟΦΟΡΙΚΗΣ».
- 2 Η Εταιρεία για δεύτερη φορά καταρτίζει Ενοποιημένες Οικονομικές Καταστάσεις, με βάση τις οποίες προέκυψαν συνολικές Διαφορές Ενοποίησης € 3.424.022,15. Επί του ποσού αυτού όπως και κατά την προηγούμενη χρήση δε διενεργήθηκαν αποσβέσεις. Αν διενεργούνταν, αυτές θα ανέρχονταν σε € 1.369.608,86 με ισόποση μείωση της Καθαρής Θέσης. Από τις αποσβέσεις αυτές ποσό € 684.804,43 θα βάρυνε τα Ενοποιημένα Αποτελέσματα της παρούσας χρήσης.
- 3 Στο λογαριασμό του Ενεργητικού Δ.ΙΙ.1, «Πελάτες» περιλαμβάνονται ποσά σε καθυστέρηση € 1.510.000,00 περίπου για τα οποία έχει σχηματισθεί πρόβλεψη € 97.667,78 κατά την άποψη δε των αρμοδίων τα εν λόγω υπόλοιπα πρόκειται να εισπραχθούν.
- 4 Δεν σχηματίσθηκε πρόβλεψη αποζημίωσης προσωπικού λόγω εξόδου από την υπηρεσία για συνταξιοδότηση για το σύνολο των εταιρειών του ομίλου. Αν υπολογιζόταν αυτή θα ανέρχονταν σε € 214.700,00 περίπου.
- 5 Οι εταιρείες του ομίλου έχουν ελεγχθεί φορολογικά ως εξής: α) «ΕΜΦΑΣΙΣ ΣΥΣΤΗΜΑΤΑ ΠΛΗΡΟΦΟΡΙΚΗΣ ΑΕ» μέχρι τη χρήση που έληξε την 30.6.2000, «ΣΥΜΒΟΥΛΟΙ ΥΨΗΛΗΣ ΤΕΧΝΟΛΟΓΙΑΣ ΑΕ» μέχρι και τη χρήση 2001, «ΕΠΕΚΤΑΣΙΣ ΑΕ» μέχρι και τη χρήση 1995, οι υπόλοιπες «ΤΟΥΕΛΒ ΣΤΑΡΣ ΑΕ», «ΝΤΑΤΑ ΠΑΟΥΕΡ ΑΕ» και «ΤΕΧΝΟΛΟΓΙΚΕΣ ΣΥΜΜΕΤΟΧΕΣ ΚΕΦΑΛΑΙΟΥ ΑΕ» δεν έχουν ελεγχθεί από τη σύσταση τους (2000), μέχρι σήμερα και ως εκ τούτου οι φορολογικές τους υποχρεώσεις για τις ανέλεγκτες χρήσεις δεν έχουν καταστεί οριστικές.

30/6/2003

- 1 Από τις Ενοποιημένες Οικονομικές Καταστάσεις της χρήσεως προέκυψαν συνολικές Διαφορές Ενοποίησης € 3.356.375,03. Επί του ποσού αυτού όπως και κατά τις προηγούμενες χρήσεις δε διενεργήθηκαν αποσβέσεις. Αν διενεργούνταν, αυτές σωρευτικά θα ανέρχονταν σε € 2.013.825,02 με ισόποση μείωση της Καθαρής Θέσης. Από τις αποσβέσεις αυτές ποσό € 644.216,16 θα βάρυνε τα Ενοποιημένα Αποτελέσματα της παρούσας χρήσεως.
- 2 Στο λογαριασμό του Ενεργητικού Δ.ΙΙ.1. «Πελάτες» περιλαμβάνονται και ακίνητα χρεωστικά υπόλοιπα ποσού € 2.184.000,00 περίπου, για τα οποία η εταιρεία εκτιμά ότι θα εισπραχθεί το μεγαλύτερο μέρος και η ζημία από τη μη είσπραξη δεν θα ξεπεράσει το ποσό των € 160.000,00. Έναντι των παραπάνω επισφαλειών έχει σχηματιστεί πρόβλεψη ποσού € 115.067,48.
- 3 Στο λογαριασμό Δ ΙΙ 3α "Επιταγές εισπρακτέες" περιλαμβάνεται ποσό € 80.500,00 περίπου που αφορά απαίτηση από εταιρεία η οποία έχει τεθεί υπό εκκαθάριση και για την οποία δεν έχει σχηματιστεί πρόβλεψη για τυχόν μη είσπραξή της.
- 4 Στο λογαριασμό Δ ΙΙ 11 «Χρεώστες Διάφοροι» περιλαμβάνονται ακίνητα χρεωστικά υπόλοιπα ποσού € 70.000,00 περίπου που αφορούν κυρίως μέρος του τιμήματος πώλησης πρώην θυγατρικής εταιρείας. Για τις εν λόγω απαιτήσεις επίσης δεν έχει σχηματισθεί πρόβλεψη για ενδεχόμενη μη είσπραξή τους.
- 5 Η Εταιρεία δε σχημάτισε πρόβλεψη για αποζημίωση του προσωπικού της λόγω εξόδου από την υπηρεσία για συνταξιοδότηση, βασιζόμενη στην υπ' αριθμ. 205/1988 γνωμοδότηση της ολομέλειας των Νομικών Συμβούλων Διοικήσεως. Εάν η Εταιρεία είχε σχηματίσει πρόβλεψη σύμφωνα με το άρθρο 42ε του κωδ. Ν. 2190/1920, το συνολικό ύψος της θα ανερχόταν στο ποσό των € 345.200,00 περίπου εκ του οποίου ποσό € 261.400,00 θα έπρεπε να βαρύνει τα αποτελέσματα προηγούμενων χρήσεων.
- 6 Τα αποτελέσματα της κλειόμενης χρήσεως δεν επιβαρύνθηκαν με δεδουλευμένους χρεωστικούς τόκους Τραπέζης ποσού € 3.500,00 περίπου.
7. Η Μητρική εταιρεία το Μάρτιο του 2003 ελέγχθηκε φορολογικά για τις χρήσεις 1.7.2000-30.6.2001 και 1.7.2001-30.6.2002 και καταλογίστηκαν επιπλέον φόροι ποσού € 64.854,00, οι οποίοι μείωσαν τα αποτελέσματα της κλειόμενης χρήσεως. Οι θυγατρικές εταιρείες έχουν ελεγχθεί φορολογικά ως εξής: «ΣΥΜΒΟΥΛΟΙ ΥΨΗΛΗΣ ΤΕΧΝΟΛΟΓΙΑΣ ΑΕ» μέχρι και τη χρήση 2001, «ΕΠΕΚΤΑΣΙΣ ΑΕ» μέχρι 30.6.2002. Οι υπόλοιπες θυγατρικές της δεν έχουν ελεγχθεί φορολογικά από την έναρξή τους («ΤΟΥΕΛΒ ΣΤΑΡΣ

ΑΕ» (1999), ΝΤΑΤΑ ΠΑΟΥΡ ΑΕ» (2000), «ΤΕΧΝΟΛΟΓΙΚΕΣ ΣΥΜΜΕΤΟΧΕΣ ΚΕΦΑΛΑΙΟΥ ΑΕ» (2000) και «COMRO Α.Ε.» (2001)) έως σήμερα. Για τις μη ελεγχθείσες χρήσεις οι φορολογικές τους υποχρεώσεις δεν έχουν καταστεί οριστικές.

Ο ακόλουθος πίνακας παρουσιάζει την αναμόρφωση των ενοποιημένων αποτελεσμάτων της εταιρείας για τις χρήσεις 2000/01 – 2002/03, σύμφωνα με τα ανωτέρω:

ΑΝΑΜΟΡΦΩΣΗ ΑΠΟΤΕΛΕΣΜΑΤΩΝ ΟΜΙΛΟΥ			
Ποσά σε €	30/6/2001	30/6/2002	30/6/2003
Κέρδη ισολογισμού προ φόρων	2.428,90	3.040,90	4.361,84
Μείον: Πρόβλεψη αποζημίωσης προσωπικού λόγω εξόδου από την υπηρεσία έως 30/6/2000	39,69	0,00	0,00
Μείον: Μη διενεργηθείσες προβλέψεις αποζημίωσης προσωπικού λόγω εξόδου από την υπηρεσία (επιβάρυνση χρήσης)	77,70	97,40	130,41
Μείον: Ακίνητα χρεωστικά υπόλοιπα απαιτήσεων	249,10	0,00	195,43
Μείον: Μη λογιστικοποιηθέντες χρεωστικοί τόκοι	0,00	0,00	3,50
Μείον: Μη διενεργηθείσες αποσβέσεις επί των διαφορών ενοποίησης	684,80	684,80	644,22
Αναμορφωμένα Κέρδη Προ Φόρων	1.377,60	2.258,70	3.388,28
Μείον: Φόροι Χρήσης	755,81	990,78	227,59
Μείον: Πρόβλεψη Φόρων Χρήσης	167,32	156,29	156,33
Μείον: Αμοιβές ΔΣ	0,00	0,00	0,00
Αναμορφωμένα κέρδη μετά από φόρους χρήσης και αμοιβές ΔΣ	454,47	1.111,63	3.004,36
Μείον: Διαφορές φορολογικού ελέγχου έως 30/6/2001	92,94	0,00	0,00
Μείον: Διαφορές φορολογικού ελέγχου 1/7/2001-30/6/2002	0,00	144,82	0,00
Μείον: Διαφορές φορολογικού ελέγχου 1/7/2002-30/6/2003	0,00	0,00	186,00
Αναμορφωμένα κέρδη μετά από Φόρους Χρήσης, Αμοιβές Δ.Σ. και φόρους φορολογικού ελέγχου	361,53	966,81	2.818,36
Μείον: Δικαιώματα μειοψηφίας στα αναμορφωμένα κέρδη μετά από φόρους	70,91	101,43	-0,07
Αναμορφωμένα κέρδη μετά από φόρους χρήσης, αμοιβές ΔΣ, φόρους φορολ. ελέγχου και δικαιώματα μειοψηφίας	290,62	865,38	2.818,43

4.3 ΣΥΝΟΠΤΙΚΟΣ ΕΝΟΠΟΙΗΜΕΝΟΣ ΙΣΟΛΟΓΙΣΜΟΣ ΧΡΗΣΕΩΝ 2000/01 – 2002/03

ΣΥΝΟΠΤΙΚΑ ΣΤΟΙΧΕΙΑ ΕΝΟΠΟΙΗΜΕΝΟΥ ΙΣΟΛΟΓΙΣΜΟΥ			
Ποσά σε χιλ. €	2000/01	2002/02	2002/03
ΕΝΕΡΓΗΤΙΚΟ			
Αναπόσβεστα Έξοδα Εγκατάστασης	357,09	490,55	1.948,50
Ασώματες Ακίνητοποιήσεις	6.550,28	8.820,02	15.061,27
Μείον: Αποσβέσεις	1.171,67	2.902,55	6.622,81
Αναπόσβεστες Ασώματες Ακίνητοποιήσεις	5.378,60	5.917,48	8.438,45
Ενσώματες Ακίνητοποιήσεις	2.036,66	2.128,13	2.317,80
Μείον: Αποσβέσεις	285,12	415,28	622,53
Αναπόσβεστες Ενσώματες Ακίνητοποιήσεις	1.751,54	1.712,84	1.695,26
Συμμετοχές και Μακροπρόθεσμες Απαιτήσεις	222,51	449,27	83,05
Σύνολο Παγίου Ενεργητικού	7,35	8,08	10,22
Κυκλοφορούν Ενεργητικό	13.589,93	24.549,26	45.782,18
Μετα/κοί Λογ/σμοί Ενεργητικού	24,86	40,96	76,40
ΣΥΝΟΛΟ ΕΝΕΡΓΗΤΙΚΟΥ	21.324,53	33.160,37	58.023,85
Ίδια Κεφάλαια	4.942,07	10.909,62	26.201,95
Προβλέψεις	0,00	21,71	0,00
Μακροπρόθεσμες Υποχρεώσεις	3.521,64	3.721,64	14.453,00
Βραχυπρόθεσμες Υποχρεώσεις	12.504,29	18.196,10	17.014,98
Σύνολο Υποχρεώσεων	16.025,93	21.917,74	31.467,98
Μεταβ/κοί Λογ/σμοί Παθητικού	356,53	311,30	353,93
ΣΥΝΟΛΟ ΠΑΘΗΤΙΚΟΥ	21.324,53	33.160,37	58.023,85

ΑΝΑΜΟΡΦΩΣΗ ΕΝΟΠΟΙΗΜΕΝΩΝ ΙΔΙΩΝ ΚΕΦΑΛΑΙΩΝ

Στον παρακάτω πίνακα παρουσιάζονται οι αναμορφώσεις των Ιδίων Κεφαλαίων της Εταιρείας σε ενοποιημένη βάση, σύμφωνα με τις σημειώσεις επί των ενοποιημένων οικονομικών καταστάσεων των χρήσεων 2001 - 2003 και τις παρατηρήσεις του Τακτικού Ορκωτού Ελεγκτή Λογιστή που περιέχονται στα αντίστοιχα πιστοποιητικά ελέγχου.

ΑΝΑΜΟΡΦΩΣΗ ΙΔΙΩΝ ΚΕΦΑΛΑΙΩΝ ΟΜΙΛΟΥ			
Ποσά σε €	30/6/2001	30/6/2002	30/6/2003
Ιδια Κεφάλαια Ομίλου βάσει Ενοποιημένου Ισολογισμού	3.439,97	9.647,90	20.513,08
Μείον: Πρόβλεψη αποζημίωσης προσωπικού (επιβάρυνση χρήσης)	117,39	97,40	130,41
Μείον: Διαφορές φορολογικού ελέγχου (μη λογιστικοποιηθείσες)	92,94	144,82	186,00
Μείον: Πρόβλεψη φόρου εισοδήματος χρήσης (πλην μητρικής)	167,32	156,29	156,33
Μείον: Μη διενεργηθείσες αποσβέσεις επί των διαφορών ενοποίησης	684,80	684,80	644,22
Μείον: Ακίνητα χρεωστικά υπόλοιπα απαιτήσεων	249,10	0,00	195,43
Μείον: Μη λογιστικοποιηθέντες χρεωστικοί τόκοι	0,00	0,00	3,50
Πλέον: Λογιστικοποιηθείσες διαφορές φορολογικού ελέγχου προηγούμενης χρήσεως	0,00	45,25	145,33
Πλέον: Λογιστικοποιηθείσα πρόβλεψη Φόρου Εισοδήματος περιόδου (πλην μητρικής)	0,00	167,32	156,29
Αναμορφώσεις χρήσης	1.311,56	870,74	1.014,27
Προοδευτικό σύνολο αναμορφώσεων	1.311,56	2.182,30	3.196,57
Αναμορφωμένα Ίδια Κεφάλαια Ομίλου	2.128,41	7.465,60	17.316,51
Πλέον: Δικαιώματα μειοψηφίας	1.502,10	1.261,72	5.688,87
Σύνολο αναμορφωμένων ιδίων κεφαλαίων Ομίλου	3.630,51	8.727,33	23.005,38

4.4 ΒΑΣΙΚΟΙ ΧΡΗΜΑΤΟΟΙΚΟΝΟΜΙΚΟΙ ΔΕΙΚΤΕΣ

ΧΡΗΜΑΤΟΟΙΚΟΝΟΜΙΚΟΙ ΔΕΙΚΤΕΣ			
	2000/01	2001/02	2002/03
ΔΕΙΚΤΕΣ ΕΞΕΛΙΞΗΣ (%)			
Κύκλου Εργασιών	-	49,17%	22,03%
Κερδών προ Φόρων	-	25,20%	43,44%
Κερδών μετά από Φόρους	-	-15,59%	101,66%
Κερδών μετά από Φόρους Χρήσης, Φόρους Φορολ. Ελέγχου προηγούμενων χρήσεων και δικαιώματα μειοψηφίας	-	-20,23%	114,22%
Ενσώματων Παγίων (σε αξία κτήσης)	-	4,49%	8,91%
Ιδίων Κεφαλαίων	-	120,75%	140,17%
Συνολικών Απασχολούμενων Κεφαλαίων	-	57,09%	74,98%
ΔΕΙΚΤΕΣ ΠΕΡΙΘΩΡΙΩΝ ΚΕΡΔΟΥΣ (%)			
Περιθώριο Μικτού Κέρδους (προ Αποσβέσεων)	55,57%	53,13%	57,35%
Περιθώριο Καθαρού Κέρδους (προ Φόρων)	24,42%	20,50%	24,10%
Περιθώριο Καθαρού Ενοποιημένου κέρδους (προ φόρων)	22,07%	19,10%	22,46%
ΔΕΙΚΤΕΣ ΑΠΟΔΟΤΙΚΟΤΗΤΑΣ (προ Φόρων) (%)			
Αποδοτικότητα μ.ο. Ιδίων Κεφαλαίων	-	46,47%	28,92%
Αποδοτικότητα μ.ο. Συνολικών Απασχολούμενων Κεφαλαίων	-	14,67%	12,85%
ΔΕΙΚΤΕΣ ΚΥΚΛΟΦΟΡΙΑΚΗΣ ΤΑΧΥΤΗΤΑΣ (ΗΜΕΡΕΣ)			
Απαιτήσεων	325	448	659
Προμηθευτών	474	214	310
Αποθεμάτων	144	109	115
ΔΕΙΚΤΕΣ ΔΑΝΕΙΑΚΗΣ ΕΠΙΒΑΡΥΝΣΗΣ (:1)			
Ξένα/ Ίδια Κεφάλαια	4,76	2,31	1,55
Τραπεζικές Υποχρεώσεις / Ίδια Κεφάλαια	2,36	1,57	1,08
ΔΕΙΚΤΕΣ ΡΕΥΣΤΟΤΗΤΑΣ (:1)			
Γενική Ρευστότητα	1,06	1,33	2,64
Άμεση Ρευστότητα	0,92	1,22	2,50
ΔΕΙΚΤΕΣ ΧΡΗΜΑΤΟΟΙΚΟΝΟΜΙΚΗΣ ΕΠΙΒΑΡΥΝΣΗΣ (%)			
Χρηματοοικονομικά Έξοδα / Μικτό Κέρδος	9,0%	11,93%	14,43%
Χρηματοοικονομικά Έξοδα / Αποτελέσματα (πρό Τόκων και Φόρων)	17,4%	23,66%	25,60%

Οι αναμορφωμένοι ενοποιημένοι χρηματοοικονομικοί δείκτες έχουν ως κάτωθι:

ΑΝΑΜΟΡΦΩΜΕΝΟΙ ΧΡΗΜΑΤΟΟΙΚΟΝΟΜΙΚΟΙ ΔΕΙΚΤΕΣ	2000/01	2001/02	2002/03
ΔΕΙΚΤΕΣ ΕΤΗΣΙΑΣ ΕΞΕΛΙΞΗΣ (%)			
Κερδών προ Φόρων	-	64,0%	50,0%
Κερδών μετά από Φόρους Χρήσης και Αμοιβές ΔΣ	-	244,6%	270,3%
Κερδών μετά από Φόρους Χρήσης, Αμοιβές ΔΣ και Φόρους Φορολογικού Ελέγχου	-	197,8%	225,7%
Ιδίων Κεφαλαίων	-	140,4%	163,6%
ΔΕΙΚΤΕΣ ΠΕΡΙΘΩΡΙΩΝ ΚΕΡΔΟΥΣ (%)			
Περιθώριο Καθαρού Κέρδους (προ φόρων)	13,9%	15,2%	18,7%
ΔΕΙΚΤΕΣ ΑΠΟΔΟΤΙΚΟΤΗΤΑΣ (%)			
Αποδοτικότητα μ.ο. Ιδίων Κεφαλαίων	-	36,6%	21,4%
ΔΕΙΚΤΕΣ ΔΑΝΕΙΑΚΗΣ ΕΠΙΒΑΡΥΝΣΗΣ (:1)			
Ξένα/ Ίδια Κεφάλαια	4,5	2,5	1,4
Τραπεζικές Υποχρεώσεις / Ίδια Κεφάλαια	1,3	1,3	0,8
ΔΕΙΚΤΕΣ ΧΡΗΜΑΤΟΟΙΚΟΝΟΜΙΚΗΣ ΕΠΙΒΑΡΥΝΣΗΣ (%)			
Χρηματοοικονομικά Έξοδα / Αποτελέσματα (προ Χρεωστικών Τόκων και Φόρων)	26,5%	29,4%	30,7%

5 ΠΛΗΡΟΦΟΡΙΕΣ ΣΧΕΤΙΚΑ ΜΕ ΤΗΝ ΣΥΝΤΑΞΗ ΤΟΥ ΕΝΗΜΕΡΩΤΙΚΟΥ ΔΕΛΤΙΟΥ ΚΑΙ ΤΟΥΣ ΕΛΕΓΚΤΕΣ ΤΗΣ ΕΤΑΙΡΕΙΑΣ

Στο παρόν Ενημερωτικό Δελτίο, περιέχονται όλες οι πληροφορίες και τα οικονομικά στοιχεία που είναι απαραίτητα, για τη σωστή εκτίμηση της περιουσίας, της χρηματοοικονομικής κατάστασης, των αποτελεσμάτων και των προοπτικών της Εταιρείας **«ΕΜΦΑΣΙΣ ΣΥΣΤΗΜΑΤΑ ΠΛΗΡΟΦΟΡΙΚΗΣ Α.Ε.»** με διακριτικό τίτλο **“ΕΜΦΑΣΙΣ Α.Ε.”**. από τους επενδυτές και τους συμβούλους επί των επενδύσεών τους.

Οι επενδυτές που ενδιαφέρονται για περισσότερες πληροφορίες, θα μπορούν να απευθύνονται κατά τις εργάσιμες ημέρες και ώρες:

- στα γραφεία της Εταιρείας, Λεωφ. Ιωνίας 36, 17456 Άλιμος, τηλ. 210 9949690 (υπεύθυνος κος Χρήστος Μανουσέλης)
- στα γραφεία του Συμβούλου Έκδοσης, Proton Επενδυτική Τράπεζα ΑΕ, Λαγουμιτζή 22, 176 71 Καλλιθέα, τηλ. 210 9005500 (αρμόδιος κος Θάνος Τσοτσρός).

Η σύνταξη και η διάθεση του παρόντος Ενημερωτικού Δελτίου έγινε σύμφωνα με τις διατάξεις της ισχύουσας νομοθεσίας. Το Διοικητικό Συμβούλιο του Χρηματιστηρίου Αθηνών ενέκρινε το περιεχόμενο του παρόντος ενημερωτικού δελτίου μόνον όσο αφορά την κάλυψη των αναγκών πληροφόρησης του επενδυτικού κοινού όπως αυτές καθορίζονται από τις διατάξεις του ΠΔ 348/1985.

Υπεύθυνοι για τη σύνταξη του Ενημερωτικού Δελτίου και την ακρίβεια των στοιχείων που περιέχει είναι:

- ο κ. Δημήτρης Θάνος, Πρόεδρος και Διευθύνων Σύμβουλος, κάτοικος Αλίμου, Λεωφ. Ιωνίας 36, τηλ. 210 9949690
- ο κ. Σπυρίδων Καζιάνης, Αντιπρόεδρος ΔΣ και Γενικός Διευθυντής, κάτοικος Αλίμου, Λεωφ. Ιωνίας 36, τηλ. 210 9949690

Το Διοικητικό Συμβούλιο της Εταιρείας δηλώνει ότι όλα τα μέλη του έχουν λάβει γνώση του περιεχομένου του παρόντος Ενημερωτικού Δελτίου και μαζί με τους συντάκτες του, βεβαιώνουν υπεύθυνα ότι:

- Όλες οι πληροφορίες και τα στοιχεία που περιέχονται σ' αυτό είναι ακριβή, πλήρη και αληθή.
- Δεν υπάρχουν άλλα στοιχεία και δεν έχουν λάβει χώρα γεγονότα, η απόκρυψη ή παράλειψη των οποίων, θα μπορούσε να καταστήσει παραπλανητικό το σύνολο ή μέρος των στοιχείων και πληροφοριών που περιέχονται στο Ενημερωτικό Δελτίο.
- Δεν εκκρεμούν σε βάρος της Εταιρείας και των εταιρειών που ελέγχονται μετοχικά από αυτήν δικαστικές διαφορές ή διαιτησίες, οι οποίες θα μπορούσαν να έχουν σημαντικές επιπτώσεις στην οικονομική της κατάσταση.

5.1 ΤΑΚΤΙΚΟΙ ΟΡΚΩΤΟΙ ΕΛΕΓΚΤΕΣ ΛΟΓΙΣΤΕΣ

Η Εταιρεία ελέγχεται από ορκωτούς ελεγκτές. Η περίοδος 01/07 – 31/12/2003 ελέγχθηκε από τον Ορκωτό Ελεγκτή κ. Γεώργιο Παπαγεωργίου (Α.Μ. ΣΟΕ 11701) της ελεγκτικής εταιρείας «Σ.Ο.Λ. α.ε.ο.ε.» Ορκωτοί Ελεγκτές, οδός Φωκίωνος Νέγρη 3, τηλ. 210-8691100, Αθήνα. Οι χρήσεις που έκλεισαν στις 30/6//2002 και 30/06/2003 ελέγχθηκαν από τον Ορκωτό Ελεγκτή κ. Πρόδρομο Γεωργιάδη (Α.Μ. ΣΟΕ 10321) της ελεγκτικής εταιρείας «Σ.Ο.Λ. α.ε.ο.ε.», Ορκωτοί Ελεγκτές, οδός Φωκίωνος Νέγρη 3, τηλ. 210-8691100, Αθήνα. Η χρήση που έκλεισε στις 30/06/2001 ελέγχθηκε από τον Ορκωτό Ελεγκτή κ. Σπύρο Δρακόπουλο (Α.Μ. ΣΟΕ 10551) της ελεγκτικής εταιρείας «Σ.Ο.Λ. α.ε.ο.ε.», Ορκωτοί Ελεγκτές, οδός Φωκίωνος Νέγρη 3, τηλ. 210-8691100, Αθήνα. Οι ίδιοι ελεγκτές διενήργησαν στις αντίστοιχες χρήσεις τον έλεγχο των ενοποιημένων οικονομικών καταστάσεων.

Τα Πιστοποιητικά Ελέγχου του Τακτικού Ορκωτού Ελεγκτή παρατίθενται στο συνημμένο Παράρτημα κάτω από τους δημοσιευμένους Ισολογισμούς και τα Αποτελέσματα Χρήσεως.

Οι παρατηρήσεις που περιλαμβάνονται στο πιστοποιητικό του ορκωτού ελεγκτή αναφορικά με τις οικονομικές καταστάσεις της Εταιρείας και οι σημειώσεις της Εταιρείας στον ισολογισμό είναι οι κάτωθι:

5.1.1 Εταιρείας

01/07/2000 – 30/06/2001

Το πιστοποιητικό ελέγχου του ορκωτού ελεγκτή της χρήσης που έληξε την 01/07/2000 – 30/6/2001 δεν έχει παρατηρήσεις.

Οι σημειώσεις της διοίκησης της Εταιρείας κάτω από τον Ισολογισμό της χρήσης 01/07/2000 - 30/06/2001 στις οποίες παραπέμπει το πιστοποιητικό ελέγχου αναφέρουν:

1. Ο λογαριασμός του ενεργητικού Γ. ΙΙΙ. 1 «Συμμετοχές σε συνδεδεμένες επιχειρήσεις» ποσού δρχ. €5.369.642,37 (δρχ. 1.829.705.638) αφορά την άμεση συμμετοχή σε τέσσερις ανώνυμες εταιρείες εκ των οποίων τρεις εσωτερικού και μία εξωτερικού, μη εισηγμένες σε Χρηματιστήριο Αξιών, που όλες ελέγχονται από αναγνωρισμένους ελεγκτές. Η εν λόγω αποτίμηση έγινε στην αξία κτήσεώς τους σύμφωνα με τις διατάξεις του άρθρου 28 παρ. 5γ του Π.Δ. 186/1992 (Κ.Β.Σ). Εάν γινόταν με βάση τις διατάξεις του άρθρου 43 του Ν. 2190/1920, που προβλέπει διαφορετικό τρόπο αποτίμησης, η εσωτερική λογιστική αξία των συμμετοχών αυτών την 30/06/2001 θα ήταν μικρότερη κατά €3.705.923,45 (δρχ. 1.262.793.418)
2. Εντός των απαιτήσεων υπάρχουν ακίνητα χρεωστικά υπόλοιπα €197.590,14 (δρχ. 67.328.842), για τα οποία δεν έχει σχηματισθεί σχετική πρόβλεψη, επειδή η Εταιρεία εκτιμά ότι θα εισπραχθούν.
3. Με βάση τις διατάξεις του Ν. 2238/1994 δεν έχει σχηματισθεί πρόβλεψη για αποζημίωση του προσωπικού λόγω εξόδου από την υπηρεσία για συνταξιοδότηση. Αν σχηματιζόταν πρόβλεψη για το σύνολο του προσωπικού σύμφωνα με το άρθρο 42^ε του Κ.Ν. 2190/1920, αυτή θα ανερχόταν στο ποσό των €85.106,38 (δρχ. 29.000.000) περίπου.

01/07/2001 – 30/06/2002

Το πιστοποιητικό ελέγχου της χρήσης 01/07/2001-30/06/2002 αναφέρει τα ακόλουθα:

- 1 Το υπόλοιπο του λογαριασμού του Ενεργητικού Γ.ΙΙΙ.1 «Συμμετοχές σε συνδεδεμένες επιχ/σεις» € 5.004.100,44 αφορά την αξία κτήσεως συμμετοχών σε τρεις ανώνυμες εταιρείες εσωτερικού, που όλες ελέγχονται από αναγνωρισμένους Ελεγκτές, δυο μη εισηγμένες σε Χρηματιστήριο Αξιών και μια οι μετοχές της οποίας εισήχθησαν στη Ν.Ε.Χ.Α. εντός του β' εξαμήνου του 2002 αλλά προ της χορηγήσεως του παρόντος πιστοποιητικού. Η αποτίμηση των εν λόγω συμμετοχών έγινε στην αξία κτήσεώς τους σύμφωνα με τις διατάξεις του άρθρου 28 παρ. 5γ του Π.Δ, 186/1992 (Κ. Β. Σ). Εάν η αποτίμηση αυτή γινόταν με βάση τις διατάξεις του άρθρου 43 του κωδ. Ν. 2190/1920, για μια εξ' αυτών η εσωτερική λογιστική της αξία την 30.6.2002 θα ήταν μικρότερη κατά € 674.980,32.
- 2 Στο λογαριασμό του Ενεργητικού Δ. ΙΙ. 1, «Πελάτες» περιλαμβάνοντας ποσά σε καθυστέρηση € 1.510.000,00 περίπου, τα οποία η Εταιρεία εκτιμά ότι θα εισπραχθούν.
- 3 Στην παρούσα χρήση, και σε αντίθεση με τις προηγούμενες η εταιρεία σχημάτισε για πρώτη φορά πρόβλεψη για επισφαλείς απαιτήσεις € 56.663,28.
- 4 Η Εταιρεία δε σχημάτισε πρόβλεψη για αποζημίωση του προσωπικού της λόγω εξόδου από την υπηρεσία για συνταξιοδότηση, βασιζόμενη στην υπ' αριθμ. 205/1988 γνωμοδότηση της ολομέλειας των Νομικών Συμβούλων Διοικήσεως. Εάν η Εταιρεία είχε σχηματίσει πρόβλεψη σύμφωνα με το άρθρο 42 ε του κωδ. Ν. 2190/1920, το συνολικό ύψος της θα ανερχόταν στα ποσά των € 156.000,00 περίπου.
- 5 Η Εταιρεία δεν έχει ελεγχθεί φορολογικά για τις χρήσεις 1.7.2000-30.6.2001 και 1.7.2001-30.6.2002 και ως εκ τούτου οι φορολογικές της υποχρεώσεις για τις χρήσεις αυτές δεν έχουν καταστεί οριστικές.
- 6 Η μη διανομή μερίσματος τελεί υπό την ομόφωνη έγκριση της Τακτικής Γενικής Συνέλευσης στην οποία θα εκπροσωπείται το 100% του καταβλημένου μετοχικού κεφαλαίου.

Οι σημειώσεις της διοίκησης της Εταιρείας κάτω από τον ισολογισμό της χρήσης 01/07/2001 - 30/06/2002 αναφέρουν τα ακόλουθα:

1. Με την από 26.11.2001 απόφαση της Γενικής Συνέλευσης των Μετόχων και σε εφαρμογή των διατάξεων του Ν. 2842/2000 αποφασίστηκε η μετατροπή της ονομαστικής αξίας των μετοχών της Εταιρείας και του Μετοχικού της κεφαλαίου σε €. Με την εν λόγω απόφαση καθορίστηκε η ονομαστική αξία εκάστης μετοχής σε €0,30 και το Μετοχικό Κεφάλαιο αυξήθηκε κατά € 43.253,48 με κεφαλαιοποίηση μέρους του λογαριασμού "κέρδη εις νέο". Επίσης με απόφαση της Γενικής Συνέλευσης η οποία ελήφθη στην από 28.3.2002 συνεδρίασή της αποφασίστηκε η αύξηση του Μετοχικού Κεφαλαίου με μετρητά με έκδοση 1.386.240 νέων μετοχών ονομαστικής αξίας € 0,30 και τιμή διάθεσης € 4,66. Η εν λόγω αύξηση καλύφθηκε εν μέρει, ήτοι μετοχές $949.100 \times 0,30 = 284.730,00$. Επιπλέον προέκυψε διαφορά υπέρ το άρτιο ποσού € 4.138.076,00 ($949.100 \times 4,36 = 4.138.076,00$). Η αύξηση αυτή πιστοποιήθηκε από το Διοικητικό Συμβούλιο της Εταιρείας στην από 29.6.2002 συνεδρίασή του.
2. Ο αριθμός του απασχολούμενου προσωπικού ανήλθε σε 117 άτομα (κατά μέσο όρο)
3. Η ανάλυση των πωλήσεων σύμφωνα με την 4-ψήφια ταξινόμηση του ΣΤΑΚΟΔ 91 έχει ως εξής: Κωδικός 722.0 €11.458.190,49
4. Για δεδουλευμένες δαπάνες των οποίων τα στοιχεία δεν έχουν περιέλθει στην κατοχή της Εταιρείας μέχρι την 30.6.2002 έγιναν οι ανάλογες προβλέψεις.

01/07/2002 – 30/06/2003

Το πιστοποιητικό ελέγχου της χρήσης 01/07/2002-30/06/2003 αναφέρει τα ακόλουθα:

1. Το υπόλοιπο του λογαριασμού του Ενεργητικού Γ.ΙΙΙ.1 «Συμμετοχές σε συνδεδεμένες επιχειρήσεις» ποσού € 5.724.896,04 αφορά την αξία κτήσεως συμμετοχών σε τρεις ανώνυμες εταιρείες εσωτερικού, που όλες ελέγχονται από αναγνωρισμένους Ελεγκτές, δυο μη εισηγμένες σε Χρηματιστήριο Αξιών και μία οι μετοχές της οποίας εισήχθησαν στη Ν.Ε.Χ.Α. εντός του β' εξαμήνου του 2002. Η αποτίμηση των εν λόγω συμμετοχών έγινε στην αξία κτήσεώς τους. Εάν η αποτίμηση αυτή γινόταν με βάση τις διατάξεις του άρθρου 43 του κωδ. Ν. 2190/1920, όπως θα έπρεπε, για μια εξ' αυτών η εσωτερική λογιστική της αξία την 30.6.2003 θα ήταν μικρότερη κατά € 1.077.997,10. Η εν λόγω μείωση προέρχεται κατά ένα μέρος από την ακύρωση της αύξησεως του Μετοχικού Κεφαλαίου της θυγατρικής αυτής, για την οποία η Μητρική εταιρεία είχε καταβάλει ολόκληρο το ποσό της συμμετοχής της € 513.573,00. Με το ποσό αυτό θα πρέπει να αυξηθεί ισόποσα το υπόλοιπο του λογαριασμού ΔΙΙ 11 «Χρεώστες Διάφοροι».
2. Στο λογαριασμό του Ενεργητικού Δ.ΙΙ.1. «Πελάτες» περιλαμβάνονται και ακίνητα χρεωστικά υπόλοιπα ποσού € 2.100.000,00 περίπου, για τα οποία η Εταιρεία εκτιμά ότι θα εισπραχθεί το μεγαλύτερο μέρος και η ζημία από τη μη είσπραξη δεν θα ξεπεράσει το ποσό των € 160.000,00. Έναντι των παραπάνω επισφαλειών έχει σχηματιστεί πρόβλεψη ποσού € 56.663,28.
3. Η Εταιρεία δε σχημάτισε πρόβλεψη για αποζημίωση του προσωπικού της λόγω εξόδου από την υπηρεσία για συνταξιοδότηση, βασιζόμενη στην υπ' αριθμ. 205/1988 γνωμοδότηση της ολομέλειας των Νομικών Συμβούλων Διοικήσεως. Εάν η Εταιρεία είχε σχηματίσει πρόβλεψη σύμφωνα με το άρθρο 42ε του κωδ. Ν. 2190/1920, το συνολικό ύψος της θα ανερχόταν στο ποσό των € 207.000,00 περίπου εκ του οποίου ποσό € 156.000,00 θα έπρεπε να βαρύνει τα αποτελέσματα προηγούμενων χρήσεων.
4. Η Εταιρεία το Μάρτιο του 2003 ελέγχθηκε φορολογικά για τις χρήσεις 1.7.2000-30.6.2001 και 1.7.2001-30.6.2002 και καταλογίστηκαν επιπλέον φόροι ποσού € 64.854,00, οι οποίοι απεικονίζονται στον Πίνακα Διάθεσης.

Οι σημειώσεις της Διοίκησης της Εταιρείας στον ισολογισμό της χρήσης 01/07/2002 – 30/06/2003 έχουν ως εξής:

1. Στην παρούσα περίοδο το μετοχικό κεφάλαιο της εταιρείας αυξήθηκε κατά € 6.638.040,00 ως εξής: i) Με την από 19.8.2002 Έκτακτη Γενική Συνέλευση των Μετόχων αποφασίσθηκε η αύξηση της ονομαστικής αξίας της μετοχής από € 0,30 σε € 1,00 και η αύξηση του Μετοχικού Κεφαλαίου της εταιρείας κατά € 5.301.240,00. Η εν λόγω αύξηση καλύφθηκε με κεφαλαιοποίηση της διαφοράς από έκδοση μετοχών υπέρ το άρτιο € 4.138.076,00 και μέρους του υπολοίπου κερδών εις νέο € 1.163.164,00. ii) Με την από 11.2.2003 Έκτακτη Γενική Συνέλευση των Μετόχων αποφασίσθηκε η αύξηση του μετοχικού κεφαλαίου κατά € 1.336.800,00 με την ταυτόχρονη έκδοση ισόποσων νέων μετοχών ονομαστικής αξίας € 1,00 και τιμής διάθεσης € 5,16 που διατέθηκαν στο κοινό μέσω δημόσιας εγγραφής και εισήχθησαν προς διαπραγμάτευση στην Παράλληλη αγορά του Χ.Α. Μετά την αύξηση αυτή το Μετοχικό Κεφάλαιο της Εταιρείας ανήλθε στο ποσό των € 8.910.000,00 διαιρούμενο σε 8.910.000 μετοχές ονομαστικής αξίας € 1,00 εκάστη. Παράλληλα προέκυψε διαφορά υπέρ το άρτιο από έκδοση μετοχών € 5.561.088,00 η οποία απεικονίζεται σε ειδικό λογαριασμό Ιδίων Κεφαλαίων. Η Δημόσια εγγραφή διενεργήθηκε από 4 έως 6 Ιουνίου 2003 και οι μετοχές της Εταιρείας διαπραγματεύονται στο Χ.Α. από 7.7.2003.
2. Αριθμός απασχολούμενου προσωπικού 115 άτομα (κατά μέσο όρο).
3. Ανάλυση πωλήσεων σύμφωνα με την 4-ψήφια ταξινόμηση του ΣΤΑΚΟΔ - 03. Κωδικός 722.9: € 14.070.208,44.
4. Για δουλευμένες δαπάνες των οποίων τα στοιχεία δεν έχουν περιέλθει στην κατοχή μας μέχρι την 30.6.2003 έγιναν οι ανάλογες προβλέψεις.

01/07/2003 – 31/12/2003

Το πιστοποιητικό ελέγχου της περιόδου 01/07/2003 – 31/12/2003 αναφέρει τα ακόλουθα:

- 1 Στο λογαριασμό του Ενεργητικού Γ.ΙΙΙ. «Συμμετοχές & άλλες μακροπρόθεσμες απαιτήσεις» περιλαμβάνεται ποσό € 5.273.193,75 που αφορά την αξία κτήσεως συμμετοχών σε τρεις ανώνυμες εταιρείες εσωτερικού, που όλες ελέγχονται από αναγνωρισμένους Ελεγκτές, δυο μη εισηγμένες σε Χρηματιστήριο Αξιών και μία οι μετοχές της οποίας εισήχθησαν στη Ν.Ε.Χ.Α. εντός του β' εξαμήνου του 2002. Η αποτίμηση των εν λόγω συμμετοχών έγινε στην αξία κτήσεώς τους. Εάν η αποτίμηση αυτή γινόταν με βάση τις διατάξεις του άρθρου 43 του κωδ. Ν. 2190/1920, όπως θα έπρεπε, για μια εξ' αυτών η εσωτερική λογιστική της αξία την 31.12.2003 θα ήταν μικρότερη κατά € 1.076.776,97. Η εν λόγω μείωση προέρχεται κατά ένα μέρος από την ακύρωση της αύξησεως του Μετοχικού Κεφαλαίου της θυγατρικής αυτής, για την οποία η Μητρική εταιρεία είχε καταβάλει ολόκληρο το ποσό της συμμετοχής της € 513.573,00. Με το ποσό αυτό θα πρέπει να αυξηθεί ισόποσα το υπόλοιπο του λογαριασμού του Ενεργητικού ΔΙΙ «Απαιτήσεις».
- 2 Στο λογαριασμό του Ενεργητικού Δ.ΙΙ. «Απαιτήσεις» περιλαμβάνονται και ακίνητα χρεωστικά υπόλοιπα ποσού € 3.020.000,00 περίπου, για τα οποία η Εταιρεία εκτιμά ότι θα εισπραχθεί το μεγαλύτερο μέρος και η ζημία από τη μη είσπραξη δεν θα ξεπεράσει το ποσό των € 180.000,00. Έναντι των παραπάνω επισφαλειών έχει σχηματιστεί πρόβλεψη ποσού € 56.663,28.
- 3 Η Εταιρεία δε σχημάτισε πρόβλεψη για αποζημίωση του προσωπικού της λόγω εξόδου από την υπηρεσία για συνταξιοδότηση, βασιζόμενη στην υπ' αριθμ. 205/1988 γνωμοδότηση της ολομέλειας των Νομικών Συμβούλων Διοικήσεως. Εάν η Εταιρεία είχε σχηματίσει πρόβλεψη σύμφωνα με το άρθρο 42ε του κωδ. Ν. 2190/1920, το συνολικό ύψος της θα ανερχόταν στο ποσό των € 191.000,00 περίπου εκ του οποίου ποσό € 178.000,00 περίπου θα έπρεπε να βαρύνει τα αποτελέσματα προηγούμενων χρήσεων και ποσό € 13.000,00 περίπου τα αποτελέσματα της κλειόμενης περιόδου.
- 4 Στην ανωτέρω λογιστική κατάσταση δεν έχει ληφθεί υπόψη ο φόρος εισοδήματος που αναλογεί στα καθαρά κέρδη της περιόδου 1.7.2003-31.12.2003 και ο οποίος με προσωρινό υπολογισμό θα ανέλθει σε ποσό € 868.000,00 περίπου.
- 5 Η Εταιρεία έχει ελεγχθεί φορολογικά μέχρι και τη χρήση 1.7.2001-30.6.2002 και ως εκ τούτου οι φορολογικές της υποχρεώσεις για τη χρήση 1.7.2002 - 30.6.2003 δεν έχουν καταστεί οριστικές.

Οι σημειώσεις της Διοίκησης της Εταιρείας στη συνοπτική οικονομική κατάσταση της περιόδου 01/07/2003 – 31/12/2003 έχουν ως εξής:

1. Με την από 11.2.2003 απόφαση της Έκτακτης Γενικής Συνέλευσης της Εταιρείας αποφασίσθηκε η αύξηση του μετοχικού κεφαλαίου κατά € 1.336.800,00 με την έκδοση ισόποσων νέων μετοχών ονομαστικής αξίας € 1,00 οι οποίες διατέθηκαν στο επενδυτικό κοινό μέσω δημόσιας εγγραφής και εισήχθησαν προς διαπραγμάτευση στην Παράλληλη αγορά του Χ.Α. Μετά την αύξηση αυτή, η οποία πιστοποιήθηκε από το Διοικητικό Συμβούλιο της Εταιρείας στην από 26/6/2003 συνεδρίασή του, το Μετοχικό Κεφάλαιο της εταιρείας ανήλθε στο ποσό € 8.910.000,00 διαιρούμενο σε 8.910.000 μετοχές ονομαστικής αξίας € 1,00 εκάστη. Παράλληλα προέκυψε διαφορά υπέρ το άρτιο από έκδοση μετοχών € 5.561.088,00 η οποία απεικονίζεται σε ειδικό λογαριασμό Ιδίων Κεφαλαίων. Η Δημόσια εγγραφή διενεργήθηκε από 4 έως 6 Ιουνίου 2003 και οι μετοχές της εταιρείας διαπραγματεύονται στο Χ.Α. από 7.7.2003
2. Επί των ακινήτων της Εταιρείας έχουν εγγραφεί υποθήκες για εξασφάλιση δανείων € 880.410,86.
3. Αριθμός απασχολούμενου προσωπικού 115 άτομα (κατά μέσο όρο).
4. Ανάλυση πωλήσεων σύμφωνα με την 4-ψήφια ταξινόμηση του ΣΤΑΚΟΔ - 03. Κωδικός 722.9 € 6.059.317,11.
5. Δεν υφίστανται επίδικες ή υπό διαιτησία υποθέσεις εις βάρος της εταιρείας.
6. Η Εταιρεία έχει ελεγχθεί φορολογικά μέχρι και 30.6.2002.
7. Οι μετοχές της Εταιρείας διαπραγματεύονται στη Παράλληλη αγορά του Χ.Α. από 7/7/2003.

01/07/2003 – 31/03/2004

Οι σημειώσεις της Διοίκησης της Εταιρείας στη συνοπτική οικονομική κατάσταση της περιόδου 01/07/2003 – 31/03/2004 έχουν ως εξής:

1. Με την από 11.2.2003 απόφαση της Γενικής Συνέλευσης των μετόχων της Εταιρείας αποφασίσθηκε η αύξηση του μετοχικού κεφαλαίου κατά € 1.336.800,00 με την έκδοση ισόποσων νέων μετοχών ονομαστικής αξίας € 1,00 και τιμής διάθεσης € 5,16 που διατέθηκαν στο επενδυτικό κοινό μέσω δημόσιας εγγραφής και εισήχθησαν προς διαπραγμάτευση στην Παράλληλη αγορά του Χ.Α. Μετά την αύξηση αυτή, η οποία πιστοποιήθηκε από το Διοικητικό Συμβούλιο της Εταιρείας στην από 26.6.2003 συνεδρίασή του, το Μετοχικό Κεφάλαιο της Εταιρείας ανήλθε στο ποσό των € 8.910.000,00 διαιρούμενο σε 8.910.000 μετοχές ονομαστικής αξίας € 1,00 εκάστη. Παράλληλα προέκυψε διαφορά υπέρ το άρτιο από έκδοση μετοχών € 5.561.088,00 η οποία απεικονίζεται σε ειδικό λογαριασμό Ιδίων Κεφαλαίων. Η Δημόσια εγγραφή διενεργήθηκε από 4 έως 6 Ιουνίου 2003 και οι μετοχές της Εταιρείας διαπραγματεύονται στη παράλληλη αγορά του Χ.Α. από 7.7.2003.
2. Επί των ακινήτων της Εταιρείας έχουν εγγραφεί υποθήκες για εξασφάλιση δανείων € 880.410,86.
3. Αριθμός απασχολούμενου προσωπικού 115 άτομα (κατά μέσο όρο).
4. Ανάλυση πωλήσεων σύμφωνα με την 4-ψήφια ταξινόμηση του ΣΤΑΚΟΔ - 03. Κωδικός 722.9 € 7.742.387,23.
5. Δεν υφίστανται επίδικες ή υπό διαιτησία υποθέσεις εις βάρος της Εταιρείας.
6. Η Εταιρεία έχει ελεγχθεί φορολογικά μέχρι 30.6.2003.
7. Δεν διενεργήθηκε αναπροσαρμογή της αξίας των ακινήτων με βάση τις διατάξεις του Ν. 2065/1992 διότι η αξία με την οποία απεικονίζονται στα βιβλία της Εταιρείας ήταν μεγαλύτερη από την αντίστοιχη αντικειμενική με 31.12.2000.
8. Για δουλεωμένες δαπάνες των οποίων τα στοιχεία δεν έχουν περιέλθει στην κατοχή μας μέχρι την 31.3.2004 έγιναν οι ανάλογες προβλέψεις.

5.1.2 Ενοποιημένες Οικονομικές καταστάσεις

Η Εταιρεία συνέταξε για πρώτη φορά ενοποιημένες οικονομικές καταστάσεις τη χρήση που έληξε την 30/06/2001. Οι ενοποιημένες οικονομικές καταστάσεις της χρήσης που έκλεισε την 30/06/2001 ελέγχθηκαν από τον ορκωτό ελεγκτή κ. Σπυρίδων Δρακόπουλο της ελεγκτικής εταιρείας «Σ.Ο.Λ. α.ε.ο.ε.», Ορκωτοί Ελεγκτές, οδός Φωκίωνος Νέγρη 3, τηλ. 210-8691100, Αθήνα. Οι ενοποιημένες λογιστικές καταστάσεις της περιόδου 01/07/2001-30/06/2002 ελέγχθηκαν από τον ορκωτό ελεγκτή κ. Πρόδρομο Γεωργιάδη της ελεγκτικής εταιρείας «Σ.Ο.Λ. α.ε.ο.ε.», Ορκωτοί Ελεγκτές, οδός Φωκίωνος Νέγρη 3, τηλ. 210-8691100, Αθήνα.

01/07/2000 – 30/06/2001

Το πιστοποιητικό ελέγχου του ορκωτού ελεγκτή της χρήσης 01/07/2000 - 30/06/2001 δεν έχει παρατηρήσεις.

Οι σημειώσεις της διοίκησης της Εταιρείας κάτω από τον ενοποιημένο Ισολογισμό της χρήσης 01/07/2001 – 30/06/2001 στις οποίες παραπέμπει το πιστοποιητικό ελέγχου αναφέρουν:

1. Δεν ενοποιήθηκε η εταιρεία με την επωνυμία «ΕΥΡΩΠΑΪΚΗ ΠΛΗΡΟΦΟΡΙΚΗ ΕΠΕ» η οποία στον παρόντα ενοποιημένο ισολογισμό αποτιμήθηκε στην αξία κτήσεώς της €180.603,77 (δρχ. 61.540.736) και στην οποία συμμετείχε η μητρική έμμεσα με ποσοστό 55% διότι αυτή επωλήθη τον Αύγουστο του 2001. Το τίμημα της πώλησης ήταν €190.755,68 (δρχ. 65.000.000) και προέκυψε κέρδος €10.151,91 (δρχ. 3.459.264).
2. Η Εταιρεία για πρώτη φορά συνέταξε ενοποιημένες οικονομικές καταστάσεις, με βάση τις οποίες προέκυψαν συνολικές διαφορές ενοποίησης €3.769.753,24 (δρχ. 1.284.543.417). Επί του ποσού αυτού δεν διενεργήθηκαν αποσβέσεις. Αν διενεργούνταν αυτές θα ανέρχονταν στο ποσό των €753.950,64 (δρχ. 256.908.683) και θα βάρυναν ισόποσα τα ενοποιημένα αποτελέσματα χρήσης και την Καθαρή Θέση.
3. Εντός των απαιτήσεων υπάρχουν ακίνητα χρεωστικά υπόλοιπα €264.943,66 (δρχ. 90.279.552), για τα οποία έχει σχηματισθεί πρόβλεψη ύψους €15.839,39 (δρχ. 5.397.274), κατά την άποψη δε των αρμοδίων τα εν λόγω υπόλοιπα πρόκειται να εισπραχθούν.
4. Δεν έχει σχηματισθεί πρόβλεψη για αποζημίωση του προσωπικού λόγω εξόδου από την υπηρεσία για συνταξιοδότηση για το σύνολο των εταιρειών του ομίλου. Αν υπολογιζόταν αυτή θα ανερχόταν σε €117.388,11 (δρχ. 40.000.000) περίπου.

01/07/2001 – 30/06/2002

Το πιστοποιητικό ελέγχου της ενοποιημένης χρήσης 01/07/2001 – 30/06/2002 αναφέρει τα ακόλουθα:

- 1 Δεν έχει περιληφθεί στις προσωρινές Ενοποιημένες Οικονομικές Καταστάσεις, ενώ υπήρχε η υποχρέωση να περιληφθεί τουλάχιστον με τη μέθοδο της Καθαρής Θέσης, η συγγενής εταιρεία «COMPRO Α.Ε. ΠΛΗΡΟΦΟΡΙΚΗΣ».
- 2 Η Εταιρεία για δεύτερη φορά καταρτίζει Ενοποιημένες Οικονομικές Καταστάσεις, με βάση τις οποίες προέκυψαν συνολικές Διαφορές Ενοποίησης € 3.424.022,15. Επί του ποσού αυτού όπως και κατά την προηγούμενη χρήση δε διενεργήθηκαν αποσβέσεις. Αν διενεργούνταν, αυτές θα ανέρχονταν σε € 1.369.608,86 με ισόποση μείωση της Καθαρής Θέσης. Από τις αποσβέσεις αυτές ποσό € 684.804,43 θα βάρυνε τα Ενοποιημένα Αποτελέσματα της παρούσας χρήσης.
- 3 Στο λογαριασμό του Ενεργητικού Δ.ΙΙ.1, «Πελάτες» περιλαμβάνονται ποσά σε καθυστέρηση € 1.510.000,00 περίπου για τα οποία έχει σχηματισθεί πρόβλεψη € 97.667,78 κατά την άποψη δε των αρμοδίων τα εν λόγω υπόλοιπα πρόκειται να εισπραχθούν.
- 4 Στο υπόλοιπο του λογαριασμού Δ.ΙΙ.3α «Επιταγές Εισπρακτέες» περιλαμβάνεται και απαίτηση κατά οργάνου διοικήσεως θυγατρικής εταιρείας ποσού € 415.700,00.
- 5 Δεν σχηματίστηκε πρόβλεψη αποζημίωσης προσωπικού λόγω εξόδου από την υπηρεσία για συνταξιοδότηση για το σύνολο των εταιρειών του ομίλου. Αν υπολογιζόταν αυτή θα ανέρχονταν σε € 214.700,00 περίπου.
- 6 Οι εταιρείες του ομίλου έχουν ελεγχθεί φορολογικά ως εξής: α) «ΕΜΦΑΣΙΣ ΣΥΣΤΗΜΑΤΑ ΠΛΗΡΟΦΟΡΙΚΗΣ ΑΕ» μέχρι τη χρήση που έληξε την 30.6.2000, «ΣΥΜΒΟΥΛΟΙ ΥΨΗΛΗΣ ΤΕΧΝΟΛΟΓΙΑΣ ΑΕ» μέχρι και τη χρήση 2001, «ΕΠΕΚΤΑΣΙΣ ΑΕ» μέχρι και τη χρήση 1995,

οι υπόλοιπες «ΤΟΥΕΛΒ ΣΤΑΡΣ ΑΕ», «ΝΤΑΤΑ ΠΑΟΥΕΡ ΑΕ» και «ΤΕΧΝΟΛΟΓΙΚΕΣ ΣΥΜΜΕΤΟΧΕΣ ΚΕΦΑΛΑΙΟΥ ΑΕ» δεν έχουν ελεγχθεί από τη σύσταση τους (2000), μέχρι σήμερα και ως εκ τούτου οι φορολογικές τους υποχρεώσεις για τις ανέλεγκτες χρήσεις δεν έχουν καταστεί οριστικές.

Οι σημειώσεις της διοίκησης της Εταιρείας κάτω από τον ενοποιημένο ισολογισμό της χρήσης 01/07/2001-30/06/2002 αναφέρουν τα ακόλουθα:

1. Στις Ενοποιημένες Οικονομικές Καταστάσεις εκτός από τη μητρική περιλαμβάνονται και πέντε (5) εταιρείες εσωτερικού, εκ των οποίων τέσσερις (4) συντάσσουν ετήσιες οικονομικές καταστάσεις με ημερομηνία 31/12 και μια (1) η «ΕΠΕΚΤΑΣΙΣ ΑΕ» που συντάσσει ετήσιες οικονομικές καταστάσεις με 30/6. Όλες ενοποιήθηκαν με τη μέθοδο της Ολικής Ενοποίησης, οι τέσσερις (4) με Λογιστικές Καταστάσεις και μία (1) με Ισολογισμό. Οι εταιρείες αυτές είναι: «ΕΠΕΚΤΑΣΙΣ ΑΕ» (με Ισολογισμό), και «ΤΕΧΝΟΛΟΓΙΚΕΣ ΣΥΜΜΕΤΟΧΕΣ ΚΕΦΑΛΑΙΟΥ ΑΕ», «ΣΥΜΒΟΥΛΟΙ ΥΨΗΛΗΣ ΤΕΧΝΟΛΟΓΙΑΣ ΑΕ», «ΤΟΥΕΛΒ ΣΤΑΡΣ ΑΕ» ΚΟΙΛ «ΝΤΑΤΑ ΠΑΟΥΕΡ ΑΕ» (με Λογιστικές Καταστάσεις).
2. Μόνο η μητρική εταιρεία διαθέτει ακίνητα και δεν διενεργήθηκε αναπροσαρμογή της αξίας αυτών με βάση τις διατάξεις του Ν. 2065/1992, διότι η αξία με την οποία απεικονίζονται στα βιβλία της εταιρείας ήταν μεγαλύτερη από την αντίστοιχη αντικειμενική την 31.12.2000.
3. Η μητρική εταιρεία είχε άμεση και έμμεση συμμετοχή στο κεφάλαιο της εταιρείας «ΣΥΜΒΟΥΛΟΙ ΥΨΗΛΗΣ ΤΕΧΝΟΛΟΓΙΑΣ ΑΕ» την 30.06.2002 με ποσοστό 55%, το οποίο μετά την εισαγωγή των μετοχών της δεύτερης το β' εξάμηνο του 2002 στη ΝΕΧΑ (Νέα Χρηματιστηριακή Αγορά) περιορίστηκε στο 43,45%. Η εισαγωγή των μετοχών της «ΣΥΜΒΟΥΛΟΙ ΥΨΗΛΗΣ ΤΕΧΝΟΛΟΓΙΑΣ ΑΕ» στη ΝΕΧΑ έγινε με τιμή € 5,98/μετοχή και από τις 4.9.2002 άρχισε η διαπραγμάτευση τους.
4. Ο αριθμός του απασχολούμενου προσωπικού των εταιρειών του Ομίλου ανήλθε σε 157 άτομα κατά μέσο όρο.

01/07/2002 – 30/06/2003

Το πιστοποιητικό ελέγχου της χρήσης 01/07/2002 – 30/06/2003 αναφέρει τα ακόλουθα:

1. Από τις Ενοποιημένες Οικονομικές Καταστάσεις της χρήσεως προέκυψαν συνολικές Διαφορές Ενοποίησης € 3.356.375,03. Επί του ποσού αυτού όπως και κατά τις προηγούμενες χρήσεις δε διενεργήθηκαν αποσβέσεις. Αν διενεργούνταν, αυτές σωρευτικά θα ανέρχονταν σε € 2.013.825,02 με ισόποση μείωση της Καθαρής Θέσης. Από τις αποσβέσεις αυτές ποσό € 644.216,16 θα βάρυνε τα Ενοποιημένα Αποτελέσματα της παρούσας χρήσεως.
2. Στο λογαριασμό του Ενεργητικού Δ.ΙΙ.1. «Πελάτες» περιλαμβάνονται και ακίνητα χρεωστικά υπόλοιπα ποσού € 2.184.000,00 περίπου, για τα οποία η εταιρεία εκτιμά ότι θα εισπραχθεί το μεγαλύτερο μέρος και η ζημία από τη μη είσπραξη δεν θα ξεπεράσει το ποσό των € 160.000,00. Έναντι των παραπάνω επισφαλειών έχει σχηματιστεί πρόβλεψη ποσού € 115.067,48.
3. Στο λογαριασμό Δ ΙΙ 3α "Επιταγές εισπρακτέες" περιλαμβάνεται ποσό € 80.500,00 περίπου που αφορά απαίτηση από εταιρεία η οποία έχει τεθεί υπό εκκαθάριση και για την οποία δεν έχει σχηματιστεί πρόβλεψη για τυχόν μη είσπραξη της.
4. Στο λογαριασμό Δ ΙΙ 11 «Χρεώστες Διάφοροι» περιλαμβάνονται ακίνητα χρεωστικά υπόλοιπα ποσού € 70.000,00 περίπου που αφορούν κυρίως μέρος του τιμήματος πώλησης πρώην θυγατρικής εταιρείας. Για τις εν λόγω απαιτήσεις επίσης δεν έχει σχηματισθεί πρόβλεψη για ενδεχόμενη μη είσπραξη τους.
5. Η Εταιρεία δε σχημάτισε πρόβλεψη για αποζημίωση του προσωπικού της λόγω εξόδου από την υπηρεσία για συνταξιοδότηση, βασιζόμενη στην υπ' αριθμ. 205/1988 γνωμοδότηση της ολομέλειας των Νομικών Συμβούλων Διοικήσεως. Εάν η εταιρεία είχε σχηματίσει πρόβλεψη σύμφωνα με το άρθρο 42ε του κωδ. Ν. 2190/1920, το συνολικό ύψος της θα ανερχόταν στο ποσό των € 345.200,00 περίπου εκ του οποίου ποσό € 261.400,00 θα έπρεπε να βαρύνει τα αποτελέσματα προηγούμενων χρήσεων.
6. Τα αποτελέσματα της κλειόμενης χρήσεως δεν επιβαρύνθηκαν με δεδουλευμένους χρεωστικούς τόκους Τραπεζής ποσού € 3.500,00 περίπου.
7. Η Μητρική εταιρεία το Μάρτιο του 2003 ελέγχθηκε φορολογικά για τις χρήσεις 1.7.2000-30.6.2001 και 1.7.2001-30.6.2002 και καταλογίστηκαν επιπλέον φόροι ποσού € 64.854,00,

οι οποίοι μείωσαν τα αποτελέσματα της κλειόμενης χρήσεως. Οι θυγατρικές εταιρείες έχουν ελεγχθεί φορολογικά ως εξής: «ΣΥΜΒΟΥΛΟΙ ΥΨΗΛΗΣ ΤΕΧΝΟΛΟΓΙΑΣ ΑΕ» μέχρι και τη χρήση 2001, «ΕΠΕΚΤΑΣΙΣ ΑΕ» μέχρι 30.6.2002. Οι υπόλοιπες θυγατρικές της δεν έχουν ελεγχθεί φορολογικά από την έναρξή τους («ΤΟΥΕΛΒ ΣΤΑΡΣ ΑΕ» (1999), ΝΤΑΤΑ ΠΑΟΥΕΡ ΑΕ» (2000), «ΤΕΧΝΟΛΟΓΙΚΕΣ ΣΥΜΜΕΤΟΧΕΣ ΚΕΦΑΛΑΙΟΥ ΑΕ» (2000) και «COMPRO Α.Ε.» (2001)) έως σήμερα. Για τις μη ελεγχθείσες χρήσεις οι φορολογικές τους υποχρεώσεις δεν έχουν καταστεί οριστικές.

Οι σημειώσεις της Διοίκησης της Εταιρείας στον Ενοποιημένο Ισολογισμό της χρήσης 01/07/2002 – 30/06/2003 έχουν ως εξής:

1. Στις ανωτέρω Ενοποιημένες Οικονομικές Καταστάσεις εκτός από τη μητρική περιλαμβάνονται και οι θυγατρικές εταιρείες: «ΤΕΧΝΟΛΟΓΙΚΕΣ ΣΥΜΜΕΤΟΧΕΣ ΚΕΦΑΛΑΙΟΥ ΑΕ» ποσοστό συμμετοχής 100%, «ΣΥΜΒΟΥΛΟΙ ΥΨΗΛΗΣ ΤΕΧΝΟΛΟΓΙΑΣ ΑΕ» ποσοστό συμμετοχής 35,77%, «ΤΟΥΕΛΒ ΣΤΑΡΣ ΑΕ» ποσοστό συμμετοχής 35,77%, «ΝΤΑΤΑ ΠΑΟΥΕΡ ΑΕ» ποσοστό συμμετοχής 17,89%, «ΕΠΕΚΤΑΣΙΣ ΑΕ» ποσοστό συμμετοχής 70% και «COMPRO ΑΕ» ποσοστό συμμετοχής 11,80%.
2. Από τις θυγατρικές που περιλαμβάνονται στην ενοποίηση, η «ΕΠΕΚΤΑΣΙΣ ΑΕ» συντάσσει Ετήσιες Οικονομικές Καταστάσεις με 30.6 ενώ οι υπόλοιπες πέντε (5) συντάσσουν ετήσιες Οικονομικές Καταστάσεις με 31.12 και ενοποιήθηκαν με Λογιστικές Καταστάσεις. Επιπλέον οι μετοχές της θυγατρικής «ΣΥΜΒΟΥΛΟΙ ΥΨΗΛΗΣ ΤΕΧΝΟΛΟΓΙΑΣ ΑΕ» έχουν εισαχθεί προς διαπραγμάτευση στη Ν.Ε.Χ.Α. εντός του β' εξαμήνου του 2002.
3. Στην παρούσα χρήση το Μετοχικό Κεφάλαιο της Μητρικής εταιρείας αυξήθηκε κατά € 6.638.040,00 ως εξής: i) Με την από 19.8.2002 Έκτακτη Γενική Συνέλευση των Μετόχων αποφασίσθηκε η αύξηση της ονομαστικής αξίας της μετοχής από € 0,30 σε € 1,00 και η αύξηση του Μετοχικού Κεφαλαίου της εταιρείας κατά € 5.301.240,00. Η εν λόγω αύξηση καλύφθηκε με κεφαλαιοποίηση της διαφοράς από έκδοση μετοχών υπέρ το άρτιο € 4.138.076,00 και μέρους του υπολοίπου κερδών εις νέο € 1.163.164,00. ii) Με την από 11.2.2003 Έκτακτη Γενική Συνέλευση των Μετόχων αποφασίσθηκε η αύξηση του μετοχικού κεφαλαίου κατά € 1.336.800,00 με την ταυτόχρονη έκδοση ισόποσων νέων μετοχών ονομαστικής αξίας € 1,00 και τιμής διάθεσης € 5,16 που διατέθηκαν στο επενδυτικό κοινό μέσω δημόσιας εγγραφής και εισήχθησαν προς διαπραγμάτευση στην Παράλληλη αγορά του Χ.Α. Τα συνολικά αντληθέντα Κεφάλαια της Δημόσιας Εγγραφής ανήλθαν στο ποσό των € 6.897.888,00 και οι δαπάνες έκδοσης στο ποσό των € 482.970,96. Μετά την τελευταία αυτή αύξηση, η οποία πιστοποιήθηκε από το Διοικητικό Συμβούλιο της εταιρείας στην από 26.6.2003 συνεδρίασή του, το Μετοχικό Κεφάλαιο της εταιρείας ανήλθε στο ποσό των € 8.910.000,00 διαιρούμενο σε 8.910.000 μετοχές ονομαστικής αξίας € 1,00 εκάστης. Παράλληλα προέκυψε διαφορά υπέρ το άρτιο από έκδοση μετοχών € 5.561.088,00 η οποία απεικονίζεται σε ειδικό λογαριασμό Ιδίων Κεφαλαίων. Η Δημόσια Εγγραφή διενεργήθηκε από 4 έως 6 Ιουνίου 2003 και οι μετοχές της εταιρείας διαπραγματεύονται στο Χ.Α. από 7.7.2003.
4. Αριθμός απασχολούμενου προσωπικού 182 άτομα κατά μέσο όρο.
5. Ανάλυση πωλήσεων με την 4-ψήφια ταξινόμηση του ΣΤΑΚΟΔ - 03:

	ΚΩΔ	Ευρώ
ΧΟΝΔΡΙΚΟ ΕΜΠΟΡΙΟ Η/Υ & ΠΕΡ. ΕΞΟΠΛΙΣΜΟΥ	518.4	211.687,27
ΠΑΡΟΧΗ ΣΥΜΒΟΥΛΩΝ ΣΕ ΘΕΜΑΤΑ ΛΟΓΙΣΜΙΚΟΥ	722.9	17.644.101,56
ΕΡΕΥΝΑ ΑΓΟΡΑΣ & ΔΗΜ. ΚΟΙΝ. ΓΝΩΜΗΣ	741.3	246.815,37

6. Για δουλευμένες δαπάνες των οποίων τα στοιχεία δεν είχαν περιέλθει στην κατοχή μας μέχρι 30.6.2003 έγιναν οι ανάλογες προβλέψεις.
7. Μόνο η μητρική εταιρεία διαθέτει ακίνητα και κατά την 31.12.2000 δεν διενεργήθηκε αναπροσαρμογή της αξίας αυτών με βάση τις διατάξεις του Ν. 2065/1992 διότι η αξία με την οποία απεικονίζονταν στα βιβλία της εταιρείας ήταν μεγαλύτερη από την αντίστοιχη αντικειμενική αξία κατά την ίδια ημερομηνία.

01/07/2003 – 31/12/2003

Το πιστοποιητικό ελέγχου της περιόδου 01/07/2003-31/12/2003 αναφέρει τα ακόλουθα:

- 1 Από τις Ενοποιημένες Λογιστικές Καταστάσεις της παρούσας περιόδου προέκυψαν συνολικές Διαφορές Ενοποίησης € 2.113.942,97. Επί του ποσού αυτού όπως και κατά τις προηγούμενες χρήσεις δε διενεργήθηκαν αποσβέσεις. Αν διενεργούνταν, αυτές σωρευτικά θα ανέρχονταν σε € 1.056.971,49 με ισόποση μείωση της Καθαρής Θέσης. Από τις αποσβέσεις αυτές ποσό € 211.394,30 θα βάρυνε τα Ενοποιημένα Αποτελέσματα της παρούσας περιόδου.
- 2 Στο κονδύλι του Ενεργητικού Β. «Έξοδα Εγκαταστάσεως» έχουν υπολογιστεί λιγότερες αποσβέσεις κατά ποσό € 12.000,00 περίπου, με αποτέλεσμα τα Ενοποιημένα Αποτελέσματα της Περιόδου και τα Ενοποιημένα Ίδια Κεφάλαια να εμφανίζονται ισόποσα αυξημένα.
- 3 Στο λογαριασμό του Ενεργητικού Δ.ΙΙ. «Απαιτήσεις» περιλαμβάνονται και ακίνητα χρεωστικά υπόλοιπα ποσού € 3.455.000,00 περίπου, για τα οποία η εταιρεία εκτιμά ότι θα εισπραχθεί το μεγαλύτερο μέρος και η ζημία από τη μη είσπραξη δεν θα ξεπεράσει το ποσό των € 292.500,00. Έναντι των παραπάνω επισφαλειών έχει σχηματιστεί πρόβλεψη ποσού € 154.632,00.
- 4 Η σχηματισθείσα πρόβλεψη για αποζημίωση του προσωπικού λόγω εξόδου από την υπηρεσία υπολείπεται εκείνης που θα έπρεπε να σχηματισθεί σύμφωνα με το άρθρο 42 ε του κωδ .Ν. 2190/1920 κατά ποσό € 344.000,00 περίπου εκ των οποίων ποσό € 285.000,00 περίπου θα έπρεπε να βαρύνει τα αποτελέσματα προηγούμενων χρήσεων και ποσό € 59.000,00 περίπου την ελεγχόμενη περίοδο.
- 5 Στην ανωτέρω Ενοποιημένη Λογιστική Κατάσταση δεν έχει ληφθεί υπόψη ο φόρος εισοδήματος που αναλογεί στα καθαρά κέρδη της Μητρικής και της θυγατρικής της «ΕΠΕΚΤΑΣΙΣ Α.Ε.» για την περίοδο 1.7.2003-31.12.2003 και ο οποίος με προσωρινό υπολογισμό θα ανέλθει σε ποσό € 906.000,00 περίπου.
- 6 Η Μητρική εταιρεία έχει ελεγχθεί φορολογικά μέχρι και τη χρήση 1.7.2001-30.6.2002. Οι θυγατρικές εταιρείες έχουν ελεγχθεί φορολογικά ως εξής: «ΣΥΣΤΗΜΑΤΑ, ΔΙΚΤΥΑ, ΤΗΛΕΠΙΚΟΙΝΩΝΙΕΣ ΥΨΗΛΗΣ ΤΕΧΝΟΛΟΓΙΑΣ Α.Ε. HITECH SNT S.A.» μέχρι και τη χρήση 2002, «ΕΠΕΚΤΑΣΙΣ ΑΕ» μέχρι 30.6.2002. Οι υπόλοιπες θυγατρικές και συγγενείς της εταιρείες δεν έχουν ελεγχθεί φορολογικά από την έναρξή τους [«ΤΟΥΕΛΒ ΣΤΑΡΣ ΑΕ» (1999), ΝΤΑΤΑ ΠΑΟΥΕΡ ΑΕ» (2000), «ΤΕΧΝΟΛΟΓΙΚΕΣ ΣΥΜΜΕΤΟΧΕΣ ΚΕΦΑΛΑΙΟΥ ΑΕ» (2000) και «COMPRO Α.Ε» (2001)] έως σήμερα. Για τις μη ελεγχθείσες χρήσεις οι φορολογικές τους υποχρεώσεις δεν έχουν καταστεί οριστικές.

Οι σημειώσεις της Διοίκησης της Εταιρείας στη συνοπτική οικονομική κατάσταση της περιόδου 01/07/2003 – 31/12/2003 έχουν ως εξής:

1. Με την από 11.2.2003 απόφαση της Έκτακτης Γενικής Συνέλευσης των μετόχων της Εταιρείας αποφασίσθηκε η αύξηση του μετοχικού κεφαλαίου κατά € 1.336.800,00 με την έκδοση ισόποσων νέων μετοχών ονομαστικής αξίας € 1,00 οι οποίες διατέθηκαν στο επενδυτικό κοινό μέσω δημόσιας εγγραφής και εισήχθησαν προς διαπραγμάτευση στην Παράλληλη αγορά του Χ.Α. Μετά την αύξηση αυτή, η οποία πιστοποιήθηκε από το Διοικητικό Συμβούλιο της Εταιρείας στην από 26/6/2003 συνεδρίασή του, το Μετοχικό Κεφάλαιο της εταιρείας ανήλθε στο ποσό € 8.910.000,00 διαιρούμενο σε 8.910.000 μετοχές ονομαστικής αξίας € 1,00 εκάστη. Παράλληλα προέκυψε διαφορά υπέρ το άρτιο από έκδοση μετοχών € 5.561.088,00 η οποία απεικονίζεται σε ειδικό λογαριασμό Ιδίων Κεφαλαίων. Η Δημόσια εγγραφή διενεργήθηκε από 4 έως 6 Ιουνίου 2003 και οι μετοχές της εταιρείας διαπραγματεύονται στο Χ.Α. από 7.7.2003
2. Στις ανωτέρω Ενοποιημένες Οικονομικές Καταστάσεις εκτός από τη μητρική περιλαμβάνονται και οι θυγατρικές εταιρείες: «ΤΕΧΝΟΛΟΓΙΚΕΣ ΣΥΜΜΕΤΟΧΕΣ ΚΕΦΑΛΑΙΟΥ ΑΕ» ποσοστό συμμετοχής 100%, «ΣΥΣΤΗΜΑΤΑ, ΔΥΚΤΙΑ, ΤΗΛΕΠΙΚΟΙΝΩΝΙΕΣ ΥΨΗΛΗΣ ΤΕΧΝΟΛΟΓΙΑΣ ΑΕ» ποσοστό συμμετοχής 12,70%, «ΤΟΥΕΛΒ ΣΤΑΡΣ ΑΕ» ποσοστό συμμετοχής 12,70%, «ΝΤΑΤΑ ΠΑΟΥΕΡ ΑΕ» ποσοστό συμμετοχής 6,35%, «ΕΠΕΚΤΑΣΙΣ ΑΕ» ποσοστό συμμετοχής 70% και «COMPRO ΑΕ» ποσοστό συμμετοχής 4,19%.
3. Από τις θυγατρικές που περιλαμβάνονται πέντε (5) συντάσσουν Ετήσιες Οικονομικές Καταστάσεις με 31/12 και ενοποιήθηκαν με τις Ετήσιες Οικονομικές τους Καταστάσεις και μια (1) που συντάσσει Ετήσιες Οικονομικές Καταστάσεις με 30/6 και ενοποιήθηκε με

- Λογιστική Κατάσταση. Επιπλέον για μία θυγατρική οι μετοχές της έχουν εισαχθεί προς διαπραγμάτευση στη Ν.Ε.Χ.Α. εντός του β' εξαμήνου του 2002.
4. Αριθμός απασχολούμενου προσωπικού 190 άτομα κατά μέσο όρο.
 5. Ανάλυση πωλήσεων με την 4-ψήφια ταξινόμηση του ΣΤΑΚΟΔ 91.
ΚΩΔ 516.40 ΧΟΝΔΡΙΚΟ ΕΜΠΟΡΙΟ Η/Υ & ΠΕΡ. ΕΞΟΠΛΙΣΜΟΥ: ΕΥΡΩ 3.449.303,30
ΚΩΔ 722.0 ΠΑΡΟΧΗ ΣΥΜΒΟΥΛ.ΣΕ ΘΕΜΑΤΑ ΛΟΓΙΣΜΙΚΟΥ: ΕΥΡΩ 10.945.668,80
ΚΩΔ 642.0 ΤΗΛΕΠΙΚΟΙΝΩΝΙΕΣ: ΕΥΡΩ 3.104.783,84
ΚΩΔ 741.3 ΕΡΕΥΝΑ ΑΓΟΡΑΣ & ΔΗΜ.ΚΟΙΝ.ΓΝΩΜΗΣ: ΕΥΡΩ 441.123,12
 6. Μόνο η μητρική εταιρεία διαθέτει ακίνητα και δεν διενεργήθηκε αναπροσαρμογή της αξίας αυτών με βάση τις διατάξεις του Ν. 2065/1992 διότι η αξία με την οποία απεικονίζονται στα βιβλία της εταιρείας ήταν μεγαλύτερη από την αντίστοιχη αντικειμενική με 31.12.2000.
 7. Επί των ακινήτων της μητρικής έχουν εγγραφεί υποθήκες για εξασφάλιση δανείων ευρώ 880.410,86.

01/07/2003 – 31/03/2004

Οι σημειώσεις της Διοίκησης της Εταιρείας στη συνοπτική ενοποιημένη οικονομική κατάσταση της περιόδου 01/07/2003 – 31/03/2004 έχουν ως εξής:

1. Με την από 11.2.2003 απόφαση της Γενικής Συνέλευσης των μετόχων της Εταιρείας αποφασίσθηκε η αύξηση του μετοχικού κεφαλαίου κατά € 1.336.800,00 με την έκδοση ισόποσων νέων μετοχών ονομαστικής αξίας € 1,00 και τιμής διάθεσης € 5,16 που διατέθηκαν στο επενδυτικό κοινό μέσω δημόσιας εγγραφής και εισήχθησαν προς διαπραγμάτευση στην Παράλληλη αγορά του Χ.Α. Μετά την αύξηση αυτή, η οποία πιστοποιήθηκε από το Διοικητικό Συμβούλιο της Εταιρείας στην από 26.6.2003 συνεδρίασή του, το Μετοχικό Κεφάλαιο της Εταιρείας ανήλθε στο ποσό των € 8.910.000,00 διαιρούμενο σε 8.910.000 μετοχές ονομαστικής αξίας € 1,00 εκάστη. Παράλληλα προέκυψε διαφορά υπέρ το άρτιο από έκδοση μετοχών € 5.561.088,00 η οποία απεικονίζεται σε ειδικό λογαριασμό Ιδίων Κεφαλαίων. Η Δημόσια εγγραφή διενεργήθηκε από 4 έως 6 Ιουνίου 2003 και οι μετοχές της Εταιρείας διαπραγματεύονται στο Χ.Α. από 7.7.2003.
2. Στις ανωτέρω Ενοποιημένες Οικονομικές Καταστάσεις εκτός από τη μητρική περιλαμβάνονται και οι θυγατρικές Εταιρείες: «ΤΕΧΝΟΛΟΓΙΚΕΣ ΣΥΜΜΕΤΟΧΕΣ ΚΕΦΑΛΑΙΟΥ Α.Ε.» ποσοστό συμμετοχής 100% και «ΕΠΕΚΤΑΣΙΣ Α.Ε.» ποσοστό συμμετοχής 70%.
3. Από τις θυγατρικές που περιλαμβάνονται στην ενοποίηση μια (1) συντάσσει Ετήσιες Οικονομικές Καταστάσεις με 31/12 και μια συντάσσει Ετήσιες Οικονομικές Καταστάσεις με 30/6.
4. Αριθμός απασχολούμενου προσωπικού 135 άτομα (κατά μέσο όρο).
5. Ανάλυση πωλήσεων σύμφωνα με την 4-ψήφια ταξινόμηση του ΣΤΑΚΟΔ - 03.
Κωδικός 722.9 € 7.742.387,23.
Κωδικός 518.40 € 1.047.477,97.
6. Για δουλευμένες δαπάνες των οποίων τα στοιχεία δεν έχουν περιέλθει στην κατοχή μας μέχρι την 31.3.2004 έγιναν οι ανάλογες προβλέψεις.
7. Μόνο η μητρική διαθέτει ακίνητα και δεν διενεργήθηκε αναπροσαρμογή της αξίας αυτών με βάση τις διατάξεις του Ν. 2065/1992 διότι η αξία με την οποία απεικονίζονται στα βιβλία της Εταιρείας ήταν μεγαλύτερη από την αντίστοιχη αντικειμενική με 31.12.2000.
8. Επί των ακινήτων της μητρικής έχουν εγγραφεί υποθήκες για εξασφάλιση δανείων € 880.410,86.

Παρατηρήσεις – Σημειώσεις συνδεδεμένων εταιρειών

Ο πίνακας που ακολουθεί παρουσιάζει για τις εταιρείες, οι οποίες ενοποιούνται από την Εκδότρια, ο Ορκωτός Ελεγκτής της κάθε εταιρείας και οι χρήσεις που έχουν ελεγχθεί:

Εταιρεία	Ορκωτός Ελεγκτής	Ελεγχθείσα Χρήση
ΤΕΧΝΟΛΟΓΙΚΕΣ ΣΥΜ/ΧΕΣ ΚΕΦΑΛΑΙΟΥ Α.Ε.	Πρόδρομος Γεωργιάδης ΑΜΣΟΕΛ: 10321	2001, 2002, 2003
ΕΠΕΚΤΑΣΙΣ Α.Ε.	Αιμίλιος Καρακώστας ΑΜΣΟΕΛ: 13391	30.06.2002, 30.06.2003
ΣΥΣΤΗΜΑΤΑ ΔΙΚΤΥΑ, ΤΗΛ/ΝΙΕΣ ΥΨΗΛΗΣ ΤΕΧΝΟΛΟΓΙΑΣ Α.Ε.	Πρόδρομος Γεωργιάδης ΑΜΣΟΕΛ: 10321	2001, 2002, 2003
ΤΟΥΕΛΒ ΣΤΑΡΣ Α.Ε.	Πρόδρομος Γεωργιάδης ΑΜΣΟΕΛ: 10321	2001, 2002, 2003
ΝΤΑΤΑ ΠΑΟΥΕΡ Α.Ε.	Πρόδρομος Γεωργιάδης ΑΜΣΟΕΛ: 10321	2001, 2002, 2003
COMPRO Α.Ε.	Πρόδρομος Γεωργιάδης ΑΜΣΟΕΛ: 10321	2002, 2003

Ακολούθως παρατίθενται οι παρατηρήσεις των ορκωτών ελεγκτών και οι σημειώσεις της κάθε εταιρείας αυτών που ενοποιούνται από την Εκδότρια.

ΤΕΧΝΟΛΟΓΙΚΕΣ ΣΥΜΜΕΤΟΧΕΣ ΚΕΦΑΛΑΙΟΥ Α.Ε.**2003****Σημειώσεις Εταιρείας**

Δεν υπάρχουν.

Παρατηρήσεις Ορκωτού Ελεγκτή

- 1 Η εταιρεία δεν έχει ελεγχθεί φορολογικά από της ιδρύσεως της και ως εκ τούτου οι φορολογικές της υποχρεώσεις για τις χρήσεις 2001 – 2003 δεν έχουν καταστεί οριστικές.

2002**Σημειώσεις Εταιρείας**

- 1 Η εταιρεία συμμετέχει με ποσοστό 34% στο κεφάλαιο της εταιρείας «ΣΥΜΒΟΥΛΟΙ ΥΨΗΛΗΣ ΤΕΧΝΟΛΟΓΙΑΣ Α.Ε.» της οποίας οι μετοχές εισήχθησαν στη ΝΕ.Χ.Α. με τιμή εισαγωγής € 5,98 και από τις 4.9.2002 άρχισε η διαπραγμάτευση τους.
- 2 Με την απόφαση της από 28.6.2002 Τακτικής Γενικής Συνέλευσης των μετόχων της εταιρείας, σε εφαρμογή των διατάξεων του Ν. 2842/2000 μετατράπηκε η ονομαστική αξία της μετοχής από 1.000 δρχ. σε € 2,93 και το Μετοχικό Κεφάλαιο από 350 εκατ. δρχ. σε € 1.034.290,00, η δε διαφορά € 1.660,11 καταχωρήθηκε στο λογαριασμό των Ιδίων Κεφαλαίων «Διαφορά από αναπροσαρμογή μετοχικού κεφαλαίου σε ευρώ».

Παρατηρήσεις Ορκωτού Ελεγκτή

- 1 Το υπόλοιπο του λογαριασμού του Ενεργητικού Γ.ΙΙΙ.1 «Συμμετοχές σε συνδεδεμένες επιχειρήσεις» € 875.621,38 αφορά την αξία κτήσεως μετοχών Ανωνύμου Εταιρείας εσωτερικού εισηγμένης στο Χ.Α., η οποία ελέγχεται από αναγνωρισμένο Ελεγκτή. Η τρέχουσα αξία των μετοχών αυτών κατά την 31η Δεκεμβρίου 2002 ανερχόταν σε € 5.704.125,00.
- 2 Η εταιρεία δεν έχει ελεγχθεί φορολογικά από την έναρξη της (2000) μέχρι σήμερα και ως εκ τούτου οι φορολογικές της υποχρεώσεις δεν έχουν καταστεί οριστικές.

2001**Σημειώσεις Εταιρείας**

- 1 Η εταιρεία από της ενάρξεως της δεν έχει ελεγχθεί φορολογικά και ως εκ τούτου οι φορολογικές της υποχρεώσεις δεν έχουν καταστεί οριστικές.
- 2 Το σύνολο των εσόδων της χρήσεως εντάσσεται στον κλάδο «Δραστηριότητες διαχείρισης των ελεγχουσών εταιρειών» του ΣΤΑΚΟΔ 91.

Παρατηρήσεις Ορκωτού Ελεγκτή

- 1 Το υπόλοιπο του λογαριασμού του Ενεργητικού Γ.ΙΙΙ.1 «Συμμετοχές σε συνδεδεμένες επιχειρήσεις» 345.500.000 δρχ. ή € 1.013.939,84 αφορά την αξία κτήσεως μετοχών Ανωνύμου Εταιρείας εσωτερικού εισηγμένης στο Χ.Α., η οποία ελέγχεται από Ορκωτό Ελεγκτή Λογιστή. Από τις οικονομικές της καταστάσεις προκύπτει ότι η εσωτερική λογιστική της αξία την 31.12.2001 είναι μικρότερη της αξίας κτήσης της κατά 42.815.984 δρχ. ή € 125.652,19.

ΕΠΕΚΤΑΣΙΣ Α.Ε.**30.06.2003****Σημειώσεις Εταιρείας**

Δεν υπάρχουν.

Παρατηρήσεις Ορκωτού Ελεγκτή

- 1 Με την από 27.12.2001, απόφαση της Έκτακτης Γενικής Συνέλευσης των μετόχων αποφασίσθηκε η αύξηση του μετοχικού κεφαλαίου της εταιρείας κατά € 733.657,72. Προς υλοποίηση της ανωτέρω απόφασης καταβλήθηκε ποσό € 513.573 το οποίο απεικονίζεται την 30.06.2003 στο λογαριασμό του Παθητικού – Ιδίων Κεφαλαίων AVI 1 «Καταθέσεις μετόχων ή εταίρων». Με την από 31.12.2002, απόφαση της Έκτακτης Γενικής Συνέλευσης των μετόχων αποφασίσθηκε η ανάκληση της απόφασης αύξησης του μετοχικού κεφαλαίου της εταιρείας για ποσό € 733.657,72 και εξ αυτού του λόγου το κονδύλι του λογαριασμού του Παθητικού AVI «Καταθέσεις μετόχων ή εταίρων» δεν αφορά ίδια κεφάλαια της εταιρείας υποχρεώσεις προς τους μετόχους από την ματαιωθείσα αύξηση του μετοχικού κεφαλαίου.
- 2 Η εταιρεία δεν σχημάτισε πρόβλεψη για αποζημίωση του προσωπικού της λόγω εξόδου του από την υπηρεσία για συνταξιοδότηση. Αν η εταιρεία σχημάτιζε στις 30.06.2003 την πρόβλεψη που επιβάλλεται από τη διάταξη της παρ. 14 του άρθρου 42ε του Κ.Ν. 2190/1920, για αποζημίωση του συνόλου του προσωπικού της λόγω εξόδου του από την υπηρεσία για συνταξιοδότηση, αυτή θα ανερχόταν στο ποσό των € 14.800 περίπου.
- 3 Τα αποτελέσματα της κλειόμενης χρήσεως δεν επιβαρύνθηκαν με δεδουλευμένους χρεωστικούς τόκους Τραπέζης ποσού € 3.500 περίπου.
- 4 Η προτεινόμενη μη διανομή μερίσματος τελεί υπό την ομόφωνη έγκριση της Τακτικής Γενικής Συνέλευσης των μετόχων στην οποία πρέπει να εκπροσωπείται το 100% του καταβλημένου μετοχικού κεφαλαίου της εταιρείας.

30.06.2002**Σημειώσεις Εταιρείας**

- 1 Με την από 27.12.2001, απόφαση της Έκτακτης Γενικής Συνέλευσης των μετόχων αυξήθηκε το μετοχικό κεφάλαιο της εταιρείας κατά € 733.657,72. Μέχρι σήμερα δεν ολοκληρώθηκε η καταβολή του μετοχικού κεφαλαίου κατά ποσό € 220.102,71 και δεν έχει γίνει πιστοποίηση του ήδη καταβληθέντος μετοχικού κεφαλαίου.

Παρατηρήσεις Ορκωτού Ελεγκτή

- 1 Η εταιρεία δεν σχημάτισε πρόβλεψη για αποζημίωση του προσωπικού της λόγω εξόδου του από την υπηρεσία για συνταξιοδότηση. Αν η εταιρεία σχημάτιζε στις 30.06.2002 την πρόβλεψη που επιβάλλεται από τη διάταξη της παρ. 14 του άρθρου 42^ε του Κ.Ν. 2190/1920, για αποζημίωση του συνόλου του προσωπικού της λόγω εξόδου του από την υπηρεσία για συνταξιοδότηση, αυτή θα ανερχόταν στο ποσό των € 10.200 περίπου.
- 2 Η εταιρεία έχει ελεγχθεί φορολογικά μέχρι και τη χρήση 1996 και κατά συνέπεια οι φορολογικές της υποχρεώσεις δεν έχουν καταστεί οριστικές.

HITECH A.E.**2003****Σημειώσεις Εταιρείας**

- 1 Με την απόφαση Κ2-12005/29.09.2003 του Υπ. Ανάπτυξης εγκρίθηκε η συγχώνευση των ανωνύμων εταιρειών «ΣΥΜΒΟΥΛΟΙ ΥΨΗΛΗΣ ΤΕΧΝΟΛΟΓΙΑΣ Α.Ε.» και «S.N.T. ΤΗΛΕΠΙΚΟΙΝΩΝΙΕΣ ΚΑΙ ΤΕΧΝΟΛΟΓΙΕΣ ΠΛΗΡΟΦΟΡΙΚΗΣ ΑΝΩΝΥΜΗ ΕΜΠΟΡΙΚΗ ΚΑΙ ΣΥΜΒΟΥΛΕΥΤΙΚΗ ΕΤΑΙΡΕΙΑ» με απορρόφηση της δεύτερης από την πρώτη. Με την απόφαση που ενέκρινε τη συγχώνευση με απορρόφηση τροποποιήθηκε και η εταιρική επωνυμία: «ΣΥΣΤΗΜΑΤΑ, ΔΙΚΤΥΑ, ΤΗΛΕΠΙΚΟΙΝΩΝΙΕΣ, ΥΨΗΛΗΣ ΤΕΧΝΟΛΟΓΙΑΣ ΑΝΩΝΥΜΗ ΕΤΑΙΡΕΙΑ» και ο διακριτικός τίτλος σε «HITECH SNT A.E.». Το μετοχικό κεφάλαιο της νέας εταιρείας ανέρχεται στο ποσό των € 3.404.344,32 διαιρούμενο σε 5.319.288 μετοχές, ονομαστικής αξίας € 0,64 ανά μετοχή.
- 2 Στην παρούσα χρήση η εταιρεία ελέγχθηκε φορολογικά για την χρήση 2002. Ο έλεγχος προσδιόρισε επιπλέον φορολογικές επιβαρύνσεις € 77.037,69 που απεικονίζονται στον λογαριασμό «Διαφορές φορολογικού ελέγχου» του Πίνακα Διαθέσεως Αποτελεσμάτων.
- 3 Μέσος όρος απασχολούμενου προσωπικού 91 άτομα.
- 4 Δεν υπάρχουν επίδικες ή υπό διαιτησία διαφορές της εταιρείας καθώς και αποφάσεις δικαστικών ή διαιτητικών οργάνων που να έχουν επίπτωση στην οικονομική κατάσταση και λειτουργία της.
- 5 Για δουλεμένες δαπάνες των οποίων τα στοιχεία δεν έχουν περιέλθει στην κατοχή μας μέχρι την 31.12.2003 έγιναν οι ανάλογες προβλέψεις.
- 6 Τα κονδύλια της προηγούμενης χρήσεως δεν είναι συγκρίσιμα με της παρούσας δεδομένου ότι τα κονδύλια της τρέχουσας χρήσης έχουν επηρεαστεί από τα κονδύλια της απορροφηθείσας εταιρείας SNT A.E.
- 7 Ανάλυση Κύκλου εργασιών κατά ΣΤΑΚΟΔ-03:

Ανάλυση Κύκλου εργασιών κατά ΣΤΑΚΟΔ-03	ΚΩΔ.	ΕΥΡΩ
ΧΟΝΔΡΙΚΟ ΕΜΠΟΡΙΟ Η/Υ & ΠΕΡ. ΕΞΟΠΛΙΣΜΟΥ	518.4	2.325.540,86
ΠΑΡΟΧΗ ΣΥΜΒΟΥΛ. ΣΕ ΘΕΜΑΤΑ ΛΟΓΙΣΜΙΚΟΥ	722.9	4.346.449,55
ΤΗΛΕΠΙΚΟΙΝΩΝΙΕΣ	642.0	3.104.783,84
ΣΥΝΟΛΟ		9.866.774,25

Παρατηρήσεις Ορκωτού Ελεγκτή

- 1 Το υπόλοιπο του λογαριασμού του Ενεργητικού Γ.ΙΙΙ.1 'Συμμετοχές σε συνδεδεμένες επιχειρήσεις' € 831.123,88 αφορά την αξία κτήσεως συμμετοχών σε τρεις Ανώνυμες Εταιρείες Εσωτερικού και μια Ε.Π.Ε. εξωτερικού, μη εισηγμένες σε Χρηματιστήριο Αξιών, που όλες ελέγχονται από αναγνωρισμένους ελεγκτές. Από τις οικονομικές τους καταστάσεις για δύο από τις εταιρείες εσωτερικού και την εταιρεία εξωτερικού προκύπτει ότι η εσωτερική τους λογιστική αξία την 31.12.2003, στην οποία θα έπρεπε να αποτιμηθούν με βάση τις διατάξεις του άρθρου 43 του κωδ. Ν. 2190/1920, υπολείπεται της αξίας κτήσεως τους κατά € 221.800,00 περίπου.
- 2 Ο λογαριασμός Δ ΙΙ 1 'Πελάτες' περιλαμβάνει και ακίνητα χρεωστικά υπόλοιπα € 176.000,00 περίπου για τα οποία η εταιρεία εκτιμά ότι εισπραχθεί το μεγαλύτερο μέρος και η ζημία από τη μη είσπραξη δεν θα ξεπεράσει το ποσό των € 29.000,00. Έναντι των παραπάνω επισφαλειών έχει σχηματισθεί πρόβλεψη ποσού € 79.338,90.
- 3 Στο λογαριασμό Δ ΙΙ 3α 'Επιταγές Εισπρακτέες' περιλαμβάνεται ποσό € 80.500,00 περίπου που αφορά απαίτηση από εταιρεία που έχει τεθεί υπό εκκαθάριση και για την οποία δεν έχει σχηματισθεί πρόβλεψη για τυχόν μη είσπραξη της.
- 4 Στο λογαριασμό ΔΙΙ 11 'Χρεώστες Διάφοροι' περιλαμβάνονται ακίνητα χρεωστικά υπόλοιπα ποσού € 164.500,00 περίπου που αφορούν μέρος του τιμήματος πώλησης πρώην θυγατρικής εταιρείας. Για τις εν λόγω απαιτήσεις επίσης δεν έχει σχηματισθεί πρόβλεψη για ενδεχόμενη μη είσπραξη τους.
- 5 Η σχηματισθείσα πρόβλεψη για αποζημίωση προσωπικού λόγω εξόδου από την υπηρεσία υπολείπεται εκείνης που θα έπρεπε να σχηματισθεί σύμφωνα με το άρθρο 42 ε του κωδ. Ν. 2190/1920 κατά ποσό ευρώ 84.900,00 περίπου εκ των οποίων ποσό € 51.000,00 περίπου θα έπρεπε να βαρύνει τα αποτελέσματα προηγούμενων χρήσεων και ποσό € 33.900,00 περίπου την κλειόμενη χρήση.
- 6 Η εταιρεία δεν έχει ελεγχθεί φορολογικά για τη χρήση 2003 και ως εκ τούτου οι φορολογικές της υποχρεώσεις για τη χρήση αυτή δεν έχουν καταστεί οριστικές.

2002**Σημειώσεις Εταιρείας**

- 1 Στη χρήση 2002 επήλθαν οι εξής μεταβολές στο Μετοχικό Κεφάλαιο της Εταιρείας: α) Με την 11.2.2002 απόφαση της Έκτακτης Γενικής Συνέλευσης των μετόχων της εταιρείας, το Μετοχικό της Κεφάλαιο καθώς και η ονομαστική αξία των μετοχών της μετατράπηκαν από δραχμές σε ευρώ και ταυτόχρονα αυξήθηκε το Μετοχικό Κεφάλαιο της εταιρείας κατά ποσό € 6.593,07, με κεφαλαιοποίηση ισόποσου ποσού από τα Αποτελέσματα εις Νέο. Με την εν λόγω αύξηση το Μετοχικό Κεφάλαιο διαιρείται σε 2.155.000 μετοχές ονομαστικής αξίας εκάστη € 0,59, β) Με την από 19.3.2002 απόφαση της Έκτακτης Γενικής Συνέλευσης των μετόχων της εταιρείας, αποφασίσθηκε η αύξηση του Μετοχικού της Κεφαλαίου με δημόσια εγγραφή και η εισαγωγή των μετοχών της στη ΝΕ.ΧΑ (Νέα Χρηματιστηριακή Αγορά). Η εν λόγω δημόσια εγγραφή πραγματοποιήθηκε από 24-26.7.2002 με τη διάθεση 572.840 νέων ονομαστικών μετοχών ονομαστικής αξίας € 0,59 και τιμή διάθεσης € 5,98. Το ποσό που προέκυψε καταχωρήθηκε κατά € 337.975,60 στο καταβλημένο Μετοχικό Κεφάλαιο και κατά € 3.087.607,60 στη Διαφορά από έκδοση μετοχών υπέρ το άρτιο. Μετά την αύξηση αυτή το Μετοχικό Κεφάλαιο διαιρείται σε 2.727.840 μετοχές ονομαστικής αξίας εκάστη € 0,59. Η διαπραγμάτευση των μετοχών της εταιρείας στο Χ.Α. άρχισε από τις 4.9.2002.
- 2 Στην παρούσα χρήση, η εταιρεία υπάχθηκε στον αναπτυξιακό νόμο 2601/1998 για δαπάνες ποσού ευρώ 3.316.914,00 σύμφωνα με τη γνωμοδότηση με αριθμό πρωτοκόλλου 7961/ΕΦΑ 2252/22-7/2002 του Υπουργείου Ανάπτυξης προκειμένου να σχηματίσει αφορολόγητο αποθεματικό 60% επί του ύψους των δαπανών ήτοι ποσού € 1.989.728,00 έως 31/12/2004. Στην κλειόμενη χρήση σχημάτισε αφορολόγητο αποθεματικό ποσού € 433.424,15.
- 3 Το Δ.Σ. της εταιρείας στην από 14.1.2003 συνεδρίαση του με αριθμό 69 αποφάσισε, την συγχώνευση δια απορροφήσεως της εταιρείας SNT AE και εξουσιοδότησε τον Πρόεδρο της για την κατάρτιση σχεδίου σύμβαση συγχώνευσης των δύο εταιρειών, που θα υποβληθεί στην συνέχεια υπ' όψη της Γενικής Συνέλευσης των μετόχων, που θα συγκληθεί για την τελική έγκριση
- 4 Μέσος όρος απασχολούμενου προσωπικού 36 άτομα.
- 5 Στην παρούσα χρήση η εταιρεία ελέγχθηκε φορολογικά για την χρήση 2001. Ο έλεγχος προσδιόρισε επιπλέον φορολογικές επιβαρύνσεις € 45.252,00 που απεικονίζονται στον

λογαριασμό «Διαφορές φορολογικού ελέγχου» του Πίνακα Διαθέσεως Αποτελεσμάτων. Δεν έχει ελεγχθεί φορολογικά η χρήση 2002 και ως εκ τούτου οι φορολογικές υποχρεώσεις για την χρήση αυτή δεν έχουν καταστεί οριστικές.

6 Ανάλυση Κύκλου εργασιών κατά ΣΤΑΚΟΔ-91:

Ανάλυση Κύκλου εργασιών κατά ΣΤΑΚΟΔ-91	ΚΩΔ.	ΕΥΡΩ
ΧΟΝΔΡΙΚΟ ΕΜΠΟΡΙΟ Η/Υ & ΠΕΡ. ΕΞΟΠΛΙΣΜΟΥ	516.4	51.446,65
ΠΑΡΟΧΗ ΣΥΜΒΟΥΛ. ΣΕ ΘΕΜΑΤΑ ΛΟΓΙΣΜΙΚΟΥ	722.0	4.852.732,01

Παρατηρήσεις Ορκωτού Ελεγκτή

- 1 Το υπόλοιπο του λογαριασμού του Ενεργητικού Γ.ΙΙΙ.1 'Συμμετοχές σε συνδεδεμένες επιχειρήσεις' € 567.380,78 αφορά την αξία κτήσεως συμμετοχών σε τρεις Ανώνυμες Εταιρείες Εσωτερικού, μη εισηγμένες σε Χρηματιστήριο Αξιών. Όλες έχουν ελεγχθεί από αναγνωρισμένους ελεγκτές. Από τις οικονομικές καταστάσεις προκύπτει ότι η εσωτερική τους λογιστική αξία την 31.12.2002 υπολείπεται της αξίας κτήσεως τους κατά € 155.000,00 περίπου.
- 2 Ο λογαριασμός Δ ΙΙ 1 'Πελάτες' περιλαμβάνει και ακίνητα χρεωστικά υπόλοιπα € 97.000,00 περίπου για τα οποία έχει σχηματισθεί πρόβλεψη € 35.485,11. Κατά την άποψη των αρμοδίων της εταιρείας τα εν λόγω υπόλοιπα πρόκειται να εισπραχθούν σχεδόν στο σύνολο τους και δεν αποτελούν επισφαλείς απαιτήσεις.
- 3 Στο λογαριασμό Δ ΙΙ 3α 'Επιταγές Εισπρακτέες' περιλαμβάνεται ποσό € 80.500,00 περίπου που αφορά απαίτηση από εταιρεία που έχει τεθεί υπό εκκαθάριση και για την οποία δεν έχει σχηματισθεί πρόβλεψη για τυχόν μη είσπραξη της.
- 4 Επίσης στον λογαριασμό ΔΙΙ 11 'Χρεώστες Διάφοροι' περιλαμβάνεται απαίτηση € 32.000,00 περίπου από την αυτή ως άνω εταιρεία. Για την εν λόγω απαίτηση επίσης δεν έχει σχηματισθεί πρόβλεψη για ενδεχόμενη μη είσπραξη της.
- 5 Η εταιρεία δε σχημάτισε πρόβλεψη για αποζημίωση προσωπικού της λόγω εξόδου από την υπηρεσία για συνταξιοδότηση, βασιζόμενη στην υπ' αριθμ. 205/1988 γνωμοδότηση της ολομέλειας των Νομικών Συμβούλων Διοικήσεως. Εάν η εταιρεία είχε σχηματίσει πρόβλεψη σύμφωνα με το άρθρο 42 ε του κωδ. Ν. 2190/1920, το συνολικό ύψος της θα ανερχόταν σε ποσό € 51.000,00 περίπου.

2001**Σημειώσεις Εταιρείας**

- 1 Ο λογαριασμός Δ.Ι.3. «παραγωγή σε εξέλιξη» δρχ.33.554.663 ή € 98.472,97 απεικονίζει τις δαπάνες που έχει πραγματοποιήσει η Εταιρεία έναντι συμβάσεων έργων που έχει αναλάβει. Το εν λόγω οικονομικό μέγεθος ορθά καταλογίστηκε σε αντίθεση με τις προηγούμενες χρήσεις που δεν καταλογιζόταν.
- 2 Ο λογαριασμός Δ.ΙΙ.1. «Πελάτες» περιλαμβάνει και ακίνητα χρεωστικά υπόλοιπα δρχ.34.888.960 (€ 102.388,73), για τα οποία έχει σχηματιστεί πρόβλεψη δρχ. 4.998.530 (€ 14.669,2). Κατά την άποψη των αρμοδίων της Εταιρείας τα εν λόγω υπόλοιπα πρόκειται να εισπραχθούν και δεν αποτελούν επισφαλείς απαιτήσεις.
- 3 Στην χρήση του 2001 πουλήθηκε το 100% της εταιρείας «ΕΥΡΩΠΑΪΚΗ ΠΛΗΡΟΦΟΡΙΚΗ Ε.Π.Ε.». Το τίμημα της πώλησης δρχ. 65.000.000 (€ 190.755,69) εξοφλητέο σε δόσεις που αρχίζουν από το 2002, συμπεριλαμβάνεται στο λογαριασμό Δ.ΙΙ.11. «Χρεώστες διάφοροι»
- 4 Στη χρήση αυτή με την από 26/3/2001 απόφαση της Γενικής Συνέλευσης των Μετόχων της Εταιρείας, αποφασίστηκε η αύξηση του μετοχικού κεφαλαίου κατά δρχ.200.000.000 (€ 586.940,57) με έκδοση 200.000 μετοχών, ονομαστικής αξίας και αξίας διάθεσης 1.000 δρχ. (€ 2,93) έκαστη, οι οποίες διατέθηκαν κατ' αναλογία στους παλαιότερους μετόχους. Σημειώνεται ότι εκκρεμεί η μετατροπή του μετοχικού κεφαλαίου σε ευρώ και η αντίστοιχη τροποποίηση του καταστατικού της Εταιρείας.
- 5 Δεν σχηματίστηκε πρόβλεψη για αποζημίωση προσωπικού λόγω εξόδου από την υπηρεσία για συνταξιοδότηση. Αν υπολογιζόταν αυτή θα ανέρχονταν σε δρχ.7.600.000 (€ 22.303,74) περίπου.
- 6 Η Εταιρεία δεν έχει βαρύνει τα αποτελέσματά της με ποσό δρχ.30.500.000 (€ 89.508,44) περίπου, για τα οποία εκκρεμεί η έκδοση των αντίστοιχων παραστατικών από τους προμηθευτές.
- 7 Στην παρούσα χρήση η Εταιρεία ελέγχθηκε φορολογικά για τις χρήσεις 1997 έως 2000. Ο έλεγχος προσδιόρισε επιπλέον φορολογικές επιβαρύνσεις δρχ.22.439.339 (€ 65.852,79), που απεικονίζονται στον λογαριασμό «Διαφορές φορολογικού ελέγχου» του Πίνακα Διάθεσης Αποτελεσμάτων.
- 8 Η μη διανομή μερίσματος από τα κέρδη της χρήσεως τελεί υπό την ομόφωνη έγκριση της Τακτικής Γενικής Συνέλευσης των μετόχων στην οποία θα εκπροσωπείται το 100% του καταβλημένου μετοχικού κεφαλαίου.
- 9 Τα έσοδα της χρήσεως εντάσσονται στον κλάδο 516,4 «Χονδρικό εμπόριο μηχανών και εξοπλισμού γραφείων» κατά δρχ. 28.626.131 (€ 84.009,19) και στον κλάδο 722.0 «Παροχή συμβουλών σε θέματα λογισμικού και προμήθεια λογισμικού» κατά δρχ. 987.769.423 (€ 2.898.809,75).

Παρατηρήσεις Ορκωτού Ελεγκτή

- 1 Το υπόλοιπο του λογαριασμού του ενεργητικού Γ. ΙΙΙ.1. «Συμμετοχές σε συνδεδεμένες εταιρείες» δρχ.192.000.000 ή € 563.462,95 αφορά την αξία κτήσεως συμμετοχών σε τρεις Ανώνυμες Εταιρείες Εσωτερικού, μη εισηγμένες σε Χρηματιστήριο Αξιών. Όλες πλην μίας η οποία διανύει την πρώτη εταιρική της χρήση και δεν έχει συνταγμένες οικονομικές καταστάσεις και ως εκ τούτου έχει αποτιμηθεί στην αξία κτήσεως, έχουν ελεγχθεί από αναγνωρισμένους ελεγκτές. Από τις οικονομικές τους καταστάσεις προκύπτει ότι η εσωτερική τους λογιστική αξία την 31.12.2001 υπολείπεται της αξίας κτήσεως τους κατά δρχ. 19.570.544 ή € 57.433,73.

ΤΟΥΕΛΒ ΣΤΑΡΣ Α.Ε.**2003****Σημειώσεις Εταιρείας**

- 1 Με την από 5.6.2003 Έκτακτη Γενική Συνέλευση των μετόχων αποφασίστηκε η αύξηση του μετοχικού κεφαλαίου της εταιρείας, ποσού ευρώ 176.092,50 με καταβολή μετρητών και παράλληλη έκδοση 586.975 νέων μετοχών ονομαστικής αξίας και διάθεσης € 0,30. Η εν λόγω αύξηση πιστοποιήθηκε στην από 29.8.2003 συνεδρίαση του Δ.Σ. της εταιρείας.
- 2 Μέσος όρος απασχολούμενου προσωπικού 2 άτομα.
- 3 Ανάλυση Κύκλου εργασιών κατά ΣΤΑΚΟΔ-03:

Ανάλυση Κύκλου εργασιών κατά ΣΤΑΚΟΔ-03	ΚΩΔ.	ΕΥΡΩ
ΧΟΝΔΡΙΚΟ ΕΜΠΟΡΙΟ Η/Υ & ΠΕΡ. ΕΞΟΠΛΙΣΜΟΥ	518.4	379.694,37
ΠΑΡΟΧΗ ΣΥΜΒΟΥΛ. ΣΕ ΘΕΜΑΤΑ ΛΟΓΙΣΜΙΚΟΥ	722.9	10.072,90

Παρατηρήσεις Ορκωτού Ελεγκτή

- 1 Ο λογαριασμός Δ ΙΙ 1 «Πελάτες» περιλαμβάνει και ακίνητα χρεωστικά υπόλοιπα ευρώ 8.000,00 περίπου. Κατά την άποψη των αρμοδίων της εταιρείας η επισφάλεια από αυτές τις απαιτήσεις δεν πρόκειται να υπερβεί τις € 3.000,00 περίπου. Επίσης στο λογαριασμό Δ ΙΙ 11 «Χρεώστες Διάφοροι» περιλαμβάνεται απαίτηση € 6.000,00 περίπου η οποία εκτιμάται ότι θα απολεσθεί. Έναντι των ανωτέρω επισφαλειών η εταιρεία έχει σχηματίσει πρόβλεψη ποσού € 5.088,15.
- 2 Η εταιρεία δε σχημάτισε πρόβλεψη για αποζημίωση του προσωπικού της λόγω εξόδου του από την υπηρεσία για συνταξιοδότηση, βασιζόμενη στην υπ' αριθμ. 205/1998 γνωμοδότηση της ολομέλειας των Νομικών Συμβούλων Διοικήσεως. Εάν η εταιρεία είχε σχηματίσει πρόβλεψη σύμφωνα με το άρθρο 42ε του Κ.Ν. 2190/1920, το συνολικό ύψος της θα ανερχόταν σε ποσό € 2.300,00 περίπου, εκ του οποίου ποσό € 1.400,00 περίπου θα έπρεπε να βαρύνει τα αποτελέσματα των προηγούμενων χρήσεων και ποσό € 900,00 περίπου τα αποτελέσματα της κλειόμενης χρήσης.
- 3 Η εταιρεία δεν έχει ελεγχθεί φορολογικά για τις χρήσεις 2000 – 2003 και ως εκ τούτου οι φορολογικές της υποχρεώσεις για τις χρήσεις αυτές δεν έχουν καταστεί οριστικές.

2002**Σημειώσεις Εταιρείας**

- 1 Με την από 28.6.2002 απόφασης της Γενικής Συνέλευσης των μετόχων της εταιρείας, το μετοχικό της κεφάλαιο καθώς και η ονομαστική αξία των μετοχών της μετατράπηκαν από δραχμές σε ευρώ και ταυτόχρονα αυξήθηκε το μετοχικό κεφάλαιο της εταιρείας κατά ποσό € 1.305,94 με καταβολή μετρητών. Με την εν λόγω αύξηση πιστοποιήθηκε το μετοχικό κεφάλαιο διαιρείται σε 200.000 μετοχές ονομαστικής αξίας εκάστη € 0,30.
- 2 Μέσος όρος απασχολούμενου προσωπικού 3 άτομα.
- 3 Ανάλυση Κύκλου εργασιών κατά ΣΤΑΚΟΔ-91:

Ανάλυση Κύκλου εργασιών κατά ΣΤΑΚΟΔ-91	ΚΩΔ.	ΕΥΡΩ
ΧΟΝΔΡΙΚΟ ΕΜΠΟΡΙΟ Η/Υ & ΠΕΡ. ΕΞΟΠΛΙΣΜΟΥ	516.4	238.283,56
ΠΑΡΟΧΗ ΣΥΜΒΟΥΛ. ΣΕ ΘΕΜΑΤΑ ΛΟΓΙΣΜΙΚΟΥ	722.0	19.918,71

Παρατηρήσεις Ορκωτού Ελεγκτή

- 1 Στο λογαριασμό Δ ΙΙ 11 «Χρεώστες Διάφοροι» περιλαμβάνεται απαίτηση € 6.000,00 περίπου για την οποία εκτιμάται ότι θα απολεσθεί το 50% ήτοι € 3.000,00 περίπου.
- 2 Η εταιρεία δε σχημάτισε πρόβλεψη για αποζημίωση του προσωπικού της λόγω εξόδου του από την υπηρεσία για συνταξιοδότηση, βασιζόμενη στην υπ' αριθμ. 205/1998 γνωμοδότηση της ολομέλειας των Νομικών Συμβούλων Διοικήσεως. Εάν η εταιρεία είχε σχηματίσει πρόβλεψη σύμφωνα με το άρθρο 42ε του Κ.Ν. 2190/1920, το συνολικό ύψος της θα ανερχόταν σε ποσό € 2.300,00 περίπου.
- 3 Η εταιρεία δεν έχει ελεγχθεί φορολογικά για τις χρήσεις 2000 – 2002 και ως εκ τούτου οι φορολογικές της υποχρεώσεις για τις αυτές δεν έχουν καταστεί οριστικές.

2001**Σημειώσεις Εταιρείας**

- 1 Η εταιρεία δεν έχει ελεγχθεί φορολογικά από την έναρξη της και ως εκ τούτου οι φορολογικές της υποχρεώσεις για τις αυτές δεν έχουν καταστεί οριστικές.
- 2 Τα έσοδα της χρήσεως εντάσσονται στον κλάδο:

Ανάλυση Κύκλου εργασιών κατά ΣΤΑΚΟΔ-91	ΚΩΔ.	ΕΥΡΩ
ΧΟΝΔΡΙΚΟ ΕΜΠΟΡΙΟ Η/Υ & ΠΕΡ. ΕΞΟΠΛΙΣΜΟΥ	516.4	260.165,80
ΠΑΡΟΧΗ ΣΥΜΒΟΥΛ. ΣΕ ΘΕΜΑΤΑ ΛΟΓΙΣΜΙΚΟΥ	722.0	3.098,46

Παρατηρήσεις Ορκωτού Ελεγκτή

Δεν υπάρχουν.

ΝΤΑΤΑ ΠΑΟΥΡ Α.Ε.**2003****Σημειώσεις Εταιρείας**

- 1 Μέσος όρος απασχολούμενου προσωπικού 8 άτομα.
- 2 Ανάλυση Κύκλου εργασιών κατά ΣΤΑΚΟΔ-03:

Ανάλυση Κύκλου εργασιών κατά ΣΤΑΚΟΔ-03	ΚΩΔ.	ΕΥΡΩ
ΕΡΕΥΝΑ ΑΓΟΡΑΣ ΚΑΙ ΔΗΜΟΣΚΟΠΗΣΕΙΣ ΤΗΣ ΚΟΙΝΗΣ ΓΝΩΜΗΣ	741.3	465.654,30

Παρατηρήσεις Ορκωτού Ελεγκτή

- 1 Στο κονδύλι του Ενεργητικού Β. 4. «Λοιπά Έξοδα Εγκαταστάσεως» έχουν υπολογιστεί λιγότερες αποσβέσεις κατά ποσό € 12.000,00 περίπου με αποτέλεσμα τα Αποτελέσματα της Χρήσεως και τα Ίδια Κεφάλαια να εμφανίζονται ισόποσα αυξημένα.
- 2 Δεν δύναται να βεβαιωθούν τα ταμειακά διαθέσιμα της εταιρείας δεδομένου ότι κατά την ημερομηνία ελέγχου υπήρχε πληθώρα ακαταχώρητων εγγραφών.
- 3 Η εταιρεία δε σχημάτισε πρόβλεψη για αποζημίωση του προσωπικού της λόγω εξόδου του από την υπηρεσία για συνταξιοδότηση, βασιζόμενη στην υπ' αριθμ. 205/1998 γνωμοδότηση της ολομέλειας των Νομικών Συμβούλων Διοικήσεως. Εάν η εταιρεία είχε σχηματίσει πρόβλεψη σύμφωνα με το άρθρο 42ε του Κ.Ν. 2190/1920, το συνολικό ύψος της θα ανερχόταν σε ποσό € 16.500,00 περίπου, εκ του οποίου ποσό € 14.000,00 περίπου θα έπρεπε να βαρύνει τα αποτελέσματα της προηγούμενης χρήσης και ποσό € 2.500,00 περίπου τα αποτελέσματα της κλειόμενης χρήσης.
- 4 Η εταιρεία δεν έχει ελεγχθεί φορολογικά για τις χρήσεις 2000 – 2003 και ως εκ τούτου οι φορολογικές της υποχρεώσεις για τις χρήσεις αυτές δεν έχουν καταστεί οριστικές.

2002**Σημειώσεις Εταιρείας**

- 1 Με την από 06.9.2002 απόφαση της Γενικής Συνέλευσης των μετόχων της εταιρείας, το μετοχικό της κεφάλαιο καθώς και η ονομαστική αξία των μετοχών της μετατράπηκαν από δραχμές σε ευρώ και ταυτόχρονα αυξήθηκε το μετοχικό κεφάλαιο της εταιρείας κατά ποσό € 5.223,77 με καταβολή μετρητών. Με την εν λόγω αύξηση πιστοποιήθηκε το μετοχικό κεφάλαιο διαιρείται σε 8.000 μετοχές ονομαστικής αξίας εκάστη € 30,00.
- 2 Μέσος όρος απασχολούμενου προσωπικού 7 άτομα.
- 3 Ανάλυση Κύκλου εργασιών κατά ΣΤΑΚΟΔ-91:

Ανάλυση Κύκλου εργασιών κατά ΣΤΑΚΟΔ-03	ΚΩΔ.	ΕΥΡΩ
ΕΡΕΥΝΑ ΑΓΟΡΑΣ ΚΑΙ ΔΗΜΟΣΚΟΠΗΣΕΙΣ ΤΗΣ ΚΟΙΝΗΣ ΓΝΩΜΗΣ	741.3	450.510,87

Παρατηρήσεις Ορκωτού Ελεγκτή

- 1 Τα ταμειακά διαθέσιμα της εταιρείας – κατά δήλωση των αρμοδίων της – τα διαχειρίζεται προσωπικά ο Διευθύνων Σύμβουλος αυτής και ως εκ τούτου δεν γίνεται να βεβαιωθεί το εν λόγω υπόλοιπο.
- 2 Η εταιρεία δε σχημάτισε πρόβλεψη για αποζημίωση του προσωπικού της λόγω εξόδου του από την υπηρεσία για συνταξιοδότηση, βασιζόμενη στην υπ' αριθμ. 205/1998 γνωμοδότηση της ολομέλειας των Νομικών Συμβούλων Διοικήσεως. Εάν η εταιρεία είχε σχηματίσει πρόβλεψη σύμφωνα με το άρθρο 42ε του Κ.Ν. 2190/1920, το συνολικό ύψος της θα ανερχόταν σε ποσό € 14.000,00 περίπου.
- 3 Η εταιρεία δεν έχει ελεγχθεί φορολογικά για τις χρήσεις 2000 – 2002 και ως εκ τούτου οι φορολογικές της υποχρεώσεις για τις χρήσεις αυτές δεν έχουν καταστεί οριστικές.

2001**Σημειώσεις Εταιρείας**

- 1 Η εταιρεία δε σχημάτισε πρόβλεψη για αποζημίωση του προσωπικού της λόγω εξόδου του από την υπηρεσία για συνταξιοδότηση, βασιζόμενη στην υπ' αριθμ. 205/1998 γνωμοδότηση της ολομέλειας των Νομικών Συμβούλων Διοικήσεως. Εάν η εταιρεία είχε σχηματίσει πρόβλεψη σύμφωνα με το άρθρο 42ε του Κ.Ν. 2190/1920, το συνολικό ύψος της θα ανερχόταν σε ποσό € 5.575,94 περίπου.
- 2 Η εταιρεία δεν έχει ελεγχθεί φορολογικά από της ενάρξεως της και ως εκ τούτου οι φορολογικές της υποχρεώσεις για τις χρήσεις αυτές δεν έχουν καταστεί οριστικές.

Παρατηρήσεις Ορκωτού Ελεγκτή

Δεν υπάρχουν.

COMPRO A.E.**2003****Σημειώσεις Εταιρείας**

- 1 Μέσος όρος απασχολούμενου προσωπικού 14 άτομα.
- 2 Ανάλυση Κύκλου εργασιών κατά ΣΤΑΚΟΔ-03:

Ανάλυση Κύκλου εργασιών κατά ΣΤΑΚΟΔ-03	ΚΩΔ.	ΕΥΡΩ
ΧΟΝΔΡΙΚΟ ΕΜΠΟΡΙΟ Η/Υ & ΠΕΡ. ΕΞΟΠΛΙΣΜΟΥ	518.4	6.790,00
ΠΑΡΟΧΗ ΣΥΜΒΟΥΛΩΝ ΣΕ ΘΕΜΑΤΑ ΛΟΓΙΣΜΙΚΟΥ	722.9	638.948,38

- 3 Τα ποσά της προηγούμενης περιόδου δεν είναι συγκρίσιμα δεδομένου ότι περιλαμβάνουν το χρονικό διάστημα 30.05.2001 – 31.12.2002.

Παρατηρήσεις Ορκωτού Ελεγκτή

- 1 Η εταιρεία δε σχημάτισε πρόβλεψη για αποζημίωση του προσωπικού της λόγω εξόδου του από την υπηρεσία για συνταξιοδότηση, βασιζόμενη στην υπ' αριθμ. 205/1998 γνωμοδότηση της ολομέλειας των Νομικών Συμβούλων Διοικήσεως. Εάν η εταιρεία είχε σχηματίσει πρόβλεψη σύμφωνα με το άρθρο 42ε του Κ.Ν. 2190/1920, το συνολικό ύψος της θα ανερχόταν σε ποσό € 29.000,00 περίπου εκ του οποίου ποσό € 26.000,00 περίπου θα έπρεπε να βαρύνει τα αποτελέσματα της προηγούμενης χρήσης.
- 2 Ο κύκλος εργασιών περιλαμβάνει μη δουλεμένο έσοδο ποσού € 23.800,00 περίπου που αφορά την επόμενη χρήση.
- 3 Η εταιρεία δεν έχει ελεγχθεί φορολογικά από της ενάρξεως της και ως εκ τούτου οι φορολογικές της υποχρεώσεις για τις χρήσεις αυτές (2002-2003) δεν έχουν καταστεί οριστικές.

2002**Σημειώσεις Εταιρείας**

- 1 Μέσος όρος απασχολούμενου προσωπικού 12 άτομα.
- 2 Ανάλυση Κύκλου εργασιών κατά ΣΤΑΚΟΔ-91:

Ανάλυση Κύκλου εργασιών κατά ΣΤΑΚΟΔ-91	ΚΩΔ.	ΕΥΡΩ
ΧΟΝΔΡΙΚΟ ΕΜΠΟΡΙΟ Η/Υ & ΠΕΡ. ΕΞΟΠΛΙΣΜΟΥ	516.4	4.165,00
ΠΑΡΟΧΗ ΣΥΜΒΟΥΛΩΝ ΣΕ ΘΕΜΑΤΑ ΛΟΓΙΣΜΙΚΟΥ	722.0	853.628,84

Παρατηρήσεις Ορκωτού Ελεγκτή

- 1 Η εταιρεία δε σχημάτισε πρόβλεψη για αποζημίωση του προσωπικού της λόγω εξόδου του από την υπηρεσία για συνταξιοδότηση, βασιζόμενη στην υπ' αριθμ. 205/1998 γνωμοδότηση της ολομέλειας των Νομικών Συμβούλων Διοικήσεως. Εάν η εταιρεία είχε σχηματίσει πρόβλεψη σύμφωνα με το άρθρο 42ε του Κ.Ν. 2190/1920, το συνολικό ύψος της θα ανερχόταν σε ποσό € 29.000,00 περίπου εκ του οποίου ποσό € 26.000,00 περίπου θα έπρεπε να βαρύνει τα αποτελέσματα της προηγούμενης χρήσης.
- 2 Η εταιρεία την 31η Δεκεμβρίου 2002 έκλεισε την πρώτη υπερδωδεκάμηνη χρήση της, η οποία δεν έχει ελεγχθεί φορολογικά και ως εκ τούτου οι φορολογικές της υποχρεώσεις για τη χρήσεις αυτή δεν έχουν καταστεί οριστικές.

5.2 ΦΟΡΟΛΟΓΙΚΟΣ ΕΛΕΓΧΟΣ

5.2.1 Φορολογικός έλεγχος Εταιρείας

Η Εταιρεία έχει ελεγχθεί φορολογικά για πάσης φύσεως φορολογικές υποχρεώσεις (εισοδήματος, ΚΒΣ, ΦΠΑ, ΦΜΥ κλπ) μέχρι και τη χρήση που έληξε την 30/6/2003, τα δε οικονομικά στοιχεία της κρίθηκαν οριστικά, ειλικρινή και ακριβή. Πιο συγκεκριμένα:

οι χρήσεις μέχρι την 30/6/1998 ελέγχθηκαν σύμφωνα με τα προβλεπόμενα στην απόφαση του υπουργού Οικονομικών ΠΟΛ. 1144/20.5.98 περί ανέλεγκτων φορολογικών υποθέσεων και επίλυσης φορολογικών διαφορών

οι χρήσεις 1998/99 και 1999/00 ελέγχθηκαν συνεπεία της υπ' αριθ. πρωτ. 890/30.9.99 αίτησης της Εκδότριας Εταιρείας προς την αρμόδια οικονομική υπηρεσία

οι χρήσεις 2000/01 και 2001/02 ελέγχθηκαν συνεπεία της υπ' αριθ. πρωτ. 7226/16.12.2002 αίτησης της Εκδότριας Εταιρείας προς την αρμόδια οικονομική υπηρεσία.

η χρήση 2002/03 ελέγχθηκε συνεπεία της υπ. αριθμ. πρωτ. 141/12.1.2004 αίτησης της Εκδότριας Εταιρείας προς την αρμόδια οικονομική υπηρεσία.

Όλοι οι έλεγχοι διενεργήθηκαν από το Π.Ε.Κ Πειραιώς. Όπως προκύπτει από τα φύλλα φορολογικού ελέγχου οι φορολογικές διαφορές των προηγούμενων χρήσεων είναι οι εξής:

ΦΟΡΟΙ ΦΟΡΟΛΟΓΙΚΟΥ ΕΛΕΓΧΟΥ ΕΜΦΑΣΙΣ						
Ποσά σε ΕΥΡΩ	1993-1997	1997-1999	1999/00	2000/01	2001/02	2002/03
Α. ΦΟΡΟΣ ΕΙΣΟΔΗΜΑΤΟΣ						
Λογιστικές διαφορές από φορολογικό έλεγχο	206.998	168.861	116.111	88.000	145.000	161.679
Φόροι επί των λογιστικών διαφορών	97.537	81.424	46.444	20.175	44.679	60.663
Πρόστιμα και προσαυξήσεις	0	0	0	0	0	0
Σύνολο (Α)	97.537	81.424	46.444	20.175	44.679	60.663
Β. ΦΟΡΟΣ ΠΡΟΣΤΙΘΕΜΕΝΗΣ ΑΞΙΑΣ						
Φ.Π.Α. Δαπανών που δεν αναγνωρίστηκαν	0	0	0	0	0	0
Φόροι που επιβλήθηκαν	0	71	0	0	0	0
Πρόστιμα και προσαυξήσεις	0	30	0	0	0	0
Σύνολο (Β)	0	101	0	0	0	0
Γ. ΠΡΟΣΤΙΜΑ ΚΒΣ						
Πρόστιμα και προσαυξήσεις	0	0	0	0	0	0
Σύνολο (Γ)	0	0	0	0	0	0
Δ. ΦΟΡΟΣ ΑΚΙΝΗΤΗΣ ΠΕΡΙΟΥΣΙΑΣ						
Φόροι που επιβλήθηκαν	0	0	0	0	0	0
Σύνολο (Δ)	0	0	0	0	0	0
ΣΥΝΟΛΟ ΔΙΑΦΟΡΩΝ ΦΟΡΟΥ ΦΟΡ/ΚΟΥ ΕΛΕΓΧΟΥ ΠΡΟΗΓΟΥΜΕΝΩΝ ΧΡΗΣΕΩΝ (Α+Β+Γ+Δ)	97.537	81.525	46.444	20.175	44.679	60.663

Η καταβολή των φορολογικών διαφορών των χρήσεων 1998-1999, συνολικού ποσού €81.524,84 (δρχ. 27.779.589) οι οποίες επιβάρυναν τη διάθεση των αποτελεσμάτων της χρήσης 30/06/2000, καθώς και αυτές της χρήσης 2000, συνολικού ποσού €46.444,24 (δρχ. 15.825.875) που επιβάρυναν τη διάθεση των αποτελεσμάτων της χρήσης 30/06/2002, έχει ολοκληρωθεί.

Η Εταιρεία έχει αποδεχθεί τα πορίσματα και τις διαφορές του ελέγχου και κατά συνέπεια οι φορολογικές της υποχρεώσεις μέχρι και την χρήση που έληξε την 30/6/2003 έχουν καταστεί οριστικές και αδιαμφισβήτητες. Οι φορολογικές διαφορές των χρήσεων 2000/01 και 2001/02 επιβάρυναν τη διάθεση των αποτελεσμάτων της χρήσης 1/7/2002 – 30/6/2003, ενώ οι φορολογικές διαφορές της χρήσης 1/7/2002 – 30/6/2003 θα επιβαρύνουν τη διάθεση των αποτελεσμάτων της χρήσης 1/7/2003 – 30/6/2004. Οι ανωτέρω φορολογικές επιβαρύνσεις εξυπηρετούνται σε μηνιαίες δόσεις σύμφωνα με την ισχύουσα φορολογική νομοθεσία.

5.2.2 Φορολογικός έλεγχος Ομίλου

Οι εταιρείες του Ομίλου έχουν ελεγχθεί φορολογικά ως εξής:

→ «ΣΥΜΒΟΥΛΟΙ ΥΨΗΛΗΣ ΤΕΧΝΟΛΟΓΙΑΣ ΑΕ – HITECH (νυν Συστήματα, Δίκτυα, Τηλεπικοινωνίες Υψηλής Τεχνολογίας ΑΕ» μέχρι και τη χρήση 2002 και εκκρεμεί η υπ' αριθμ. 1233/14-10-2003 εντολή για τη διενέργεια φορολογικού ελέγχου της χρήσης 2003 από το Π.Ε.Κ. Πειραιά.

→ «ΕΠΕΚΤΑΣΙΣ ΑΕ» μέχρι 30.6.2002, εκκρεμεί η υπ' αριθμ. 11062/13-05-2004 αίτηση της στην αρμόδια ΦΑΕ για τη διενέργεια ελέγχου της χρήσης 1.7.2002 – 30.6.2003.

→ «ΤΟΥΕΛΒ ΣΤΑΡΣ ΑΕ» δεν έχει ελεγχθεί φορολογικά από την έναρξή της (1999) και εκκρεμεί η υπ' αριθμ. 37468/30-12-03 αίτησή της στην αρμόδια ΦΑΕ για φορολογικό έλεγχο.

→ «ΝΤΑΤΑ ΠΑΟΥΕΡ ΑΕ» δεν έχει ελεγχθεί φορολογικά από την έναρξή της (2000) και εκκρεμεί η υπ' αριθμ. 57163/23-12-03 αίτησή της στην αρμόδια Δ.Ο.Υ. για διενέργεια ελέγχου

→ «ΤΕΧΝΟΛΟΓΙΚΕΣ ΣΥΜΜΕΤΟΧΕΣ ΚΕΦΑΛΑΙΟΥ ΑΕ» δεν έχει ελεγχθεί φορολογικά από την έναρξή της (2000), και εκκρεμεί η υπ' αριθμ. 14771/22-6-2004 αίτηση της στην αρμόδια Δ.Ο.Υ. για φορολογικό έλεγχο.

→ «COMRO A.E» δεν έχει ελεγχθεί φορολογικά από την έναρξή της (2001) και εκκρεμεί η υπ' αριθμ. 57882/30-12-03 αίτησή της στην αρμόδια Δ.Ο.Υ. για διενέργεια ελέγχου.

Για τις μη ελεγχθείσες χρήσεις οι φορολογικές τους υποχρεώσεις δεν έχουν καταστεί οριστικές.

Η εταιρεία «ΣΥΜΒΟΥΛΟΙ ΥΨΗΛΗΣ ΤΕΧΝΟΛΟΓΙΑΣ ΑΕ – HITECH SNT» έχει ελεγχθεί φορολογικά μέχρι και τη χρήση 2002, για όλες τις φορολογικές υποχρεώσεις της (φόρος εισοδήματος, Φ.Π.Α., Φ.Μ.Υ. κλπ), τα δε οικονομικά στοιχεία κρίθηκαν οριστικά, ειλικρινή και ακριβή. Όπως προκύπτει από τα φύλλα φορολογικού ελέγχου οι φορολογικές διαφορές των προηγούμενων χρήσεων είναι οι εξής:

ΠΙΝΑΚΑΣ ΦΟΡΟΛΟΓΙΚΩΝ ΔΙΑΦΟΡΩΝ ΠΡΟΗΓΟΥΜΕΝΩΝ ΧΡΗΣΕΩΝ HITECH SNT					
	1996 - 1998	1999	2000	2001	2002
1. ΦΟΡΟΣ ΕΙΣΟΔΗΜΑΤΟΣ					
Λογιστικές διαφορές από φορολογικό έλεγχο	€ 35.267,22	€ 50.597,98	€ 52.119,26	€116.481,80	€112.371,71
Φόροι επί των λογιστικών διαφορών	€ 12.343,53	€ 19.377,53	€ 20.847,70	€45.252,00	€52.453,57
Πρόστιμα και προσαυξήσεις	€ 4.953,81	€ 5.317,42	€ 750,52		€2.360,41
ΣΥΝΟΛΟ	€ 17.297,34	€ 24.694,94	€ 21.598,22	€45.252,00	€54.813,98
2. ΦΟΡΟΣ ΠΡΟΣΤΙΘΕΜΕΝΗΣ ΑΞΙΑΣ					
Φ.Π.Α. Δαπανών που δεν αναγνωρίστηκαν					
Φόροι που επιβλήθηκαν			€ 2.249,85		
Πρόστιμα και προσαυξήσεις			€ 121,45		
ΣΥΝΟΛΟ	€ 0,00	€ 0,00	€ 2.371,30	€0,00	€0,00
3. ΠΡΟΣΤΙΜΑ ΚΒΣ					
Πρόστιμα και προσαυξήσεις	€ 677,60	€ 1.584,69	€ 140,28		
ΣΥΝΟΛΟ	€ 677,60	€ 1.584,69	€ 140,28	€0,00	€0,00
4. ΦΟΡΟΣ ΑΚΙΝΗΤΗΣ ΠΕΡΙΟΥΣΙΑΣ					
Φόροι που επιβλήθηκαν					
ΣΥΝΟΛΟ	€ 0,00	€ 0,00	€ 0,00	€0,00	€0,00
ΣΥΝΟΛΟ ΔΙΑΦΟΡΩΝ ΦΟΡΟΥ ΦΟΡ/ΚΟΥ ΕΛΕΓΧΟΥ ΠΡΟΗΓΟΥΜΕΝΩΝ ΧΡΗΣΕΩΝ	€ 17.974,94	€ 26.279,63	€ 24.109,80	€45.252,00	€54.813,98

Οι ανωτέρω φόροι επί των λογιστικών διαφορών μέχρι και τη χρήση 2000 καταχωρήθηκαν το 2001 κατά €65.852,79 (22.439.339 δρχ.) στον λογαριασμό «διαφορές φορολογικού ελέγχου προηγούμενων χρήσεων» αφαιρετικά των ιδίων κεφαλαίων, και κατά €2.511,58 (855.822 δρχ.) επιβάρυναν το λογαριασμό «έξοδα προηγούμενων χρήσεων». Εξαιτίας των λογιστικών διαφορών που προέκυψαν κατά τον φορολογικό έλεγχο της χρήσης που έληξε στις 31/12/2000 η εταιρεία έπρεπε να καταβάλει επιπλέον προκαταβολή φόρου εισοδήματος της χρήσης 2002 συνολικού ποσού €11.466,24 (3.907.120 δρχ.) το οποίο καταχωρήθηκε το 2001 στον λογαριασμό «Απαιτήσεις από το Ελληνικό Δημόσιο – Προκαταβολή φόρου εισοδήματος».

Οι φόροι επί των λογιστικών διαφορών της χρήσης 2001 βάρυναν τη διάθεση των αποτελεσμάτων της χρήσης που έκλεισε την 31/12/2002. Η εταιρεία κατέβαλε επιπλέον

προκαταβολή φόρου εισοδήματος της χρήσης 2002 συνολικού ποσού €24.024,00 το οποίο καταχωρήθηκε το 2002 στον λογαριασμό «Απαιτήσεις από το Ελληνικό Δημόσιο – Προκαταβολή φόρου εισοδήματος». Η καταβολή των φόρων φορολογικού ελέγχου γίνεται σύμφωνα με την κείμενη φορολογική νομοθεσία.

Ο φορολογικός έλεγχος της χρήσης 2002 ολοκληρώθηκε στα τέλη του 2003. Η καταβολή των φόρων φορολογικού ελέγχου γίνεται σύμφωνα με την κείμενη νομοθεσία.

Η εταιρεία Επέκτασις έχει ελεγχθεί φορολογικά μέχρι και την χρήση που έληξε στις 30/6/2002 από την αρμόδια Δ.Ο.Υ. ΦΑΕ Θεσσαλονίκης, τα δε οικονομικά στοιχεία κρίθηκαν οριστικά, ειλικρινή και ακριβή. Για την χρήση 2000 προέκυψε φόρος €5.795,25, ενώ για την χρήση 1/1/2001-20/6/2002 προέκυψε συνολικό ποσό €5.952,47. Από τα ανωτέρα ποσά το 1/7 προκαταβλήθηκε ενώ το υπόλοιπο θα καταβληθεί σε 12 μηνιαίες δόσεις.

6 ΟΡΟΙ ΕΚΔΟΣΗΣ ΟΜΟΛΟΓΙΑΚΟΥ ΔΑΝΕΙΟΥ ΑΝΤΑΛΛΑΞΙΜΟΥ ΣΕ ΜΕΤΟΧΕΣ ΤΗΣ ΕΤΑΙΡΕΙΑΣ «HITECH SNT A.E.» ΚΑΙ ΔΙΑΔΙΚΑΣΙΑ ΔΙΑΘΕΣΗΣ ΚΑΙ ΑΝΤΑΛΛΑΓΗΣ ΤΩΝ ΟΜΟΛΟΓΙΩΝ

6.1 ΓΕΝΙΚΑ ΣΤΟΙΧΕΙΑ ΕΚΔΟΣΗΣ

Η Τακτική Γενική Συνέλευση των Μετόχων της Εταιρείας κατά τη συνεδρίαση της 19/12/2003, αποφάσισε σύμφωνα με τα άρθρα 29 παρ. 3 και 31 παρ. 2 του ΚΝ 2190/1920 την έκδοση ομολογιακού δανείου με ιδιωτική τοποθέτηση. Ειδικότερα η Γενική Συνέλευση αποφάσισε:

- α. Το ύψος του ομολογιακού δανείου ανταλλάξιμου με μετοχές της εισηγμένης εταιρείας Συστήματα, Δίκτυα, Τηλεπικοινωνίες Υψηλής Τεχνολογίας Α.Ε. (με διακριτικό τίτλο HITECH SNT) να ανέλθει μέχρι το ποσό των € 8.000.000 και να εκδοθεί εν' όλω ή εν μέρει εντός έξι (6) μηνών από της λήψεως της παρούσας απόφασης, σύμφωνα με ειδικότερη απόφαση του διοικητικού συμβουλίου της Εταιρείας.
- β. Για την επίτευξη της έκδοσης του ως άνω ομολογιακού δανείου με τους καλύτερους δυνατούς όρους και για λόγους ευελιξίας εξουσιοδοτήθηκε το Διοικητικό Συμβούλιο της Εταιρείας να καθορίσει με απόφαση του και εντός του ως άνω χρονικού πλαισίου έκδοσης όλους τους λοιπούς όρους έκδοσης ενδεικτικά αναφερομένων: την ονομαστική αξία και αριθμό ομολογιών, τη διάρκεια τον τρόπο κάλυψης του, το επιτόκιο, τον τρόπο προσδιορισμού του, τυχόν ωφελήματα και εξασφαλίσεις στους ομολογιούχους, τον ορισμό πληρεξουσίου καταβολών, την τυχόν οργάνωση των ομολογιούχων σε ομάδα, τον χρόνο αποπληρωμής και εν γένει εξόφλησης των υποχρεώσεων που απορρέουν από τις ομολογίες, τη διαδικασία καταγγελίας και την προθεσμία διάθεσης των ομολογιών, τον αριθμό των μετοχών που θα είναι ανταλλάξιμες με τις ομολογίες ή τον τρόπο εξεύρεσης του αριθμού αυτού, το χρονικό διάστημα από το οποίο θα είναι δυνατή η άσκηση του δικαιώματος ανταλλαγής από τους ομολογιούχους καθώς και οι όροι άσκησης του καθώς και οποιαδήποτε άλλο όρο του ανταλλάξιμου με μετοχές της εταιρείας HITECH SNT AE ομολογιακού δανείου της εταιρείας κατά την απόλυτη διακριτική του ευχέρεια.
- γ. Επίσης αποφασίστηκε να εξουσιοδοτηθεί το διοικητικό συμβούλιο της Εταιρείας να επιλέξει τυχόν σύμβουλο ή/και ανάδοχο ή/και διαχειριστή έκδοσης του ομολογιακού δανείου κατά την απόλυτη κρίση του και να συνάψει τις σχετικές συμβάσεις έκδοσης, ανταλλαγής, διοργάνωσης και διαχείρισης ομολογιακού δανείου και εκπροσώπησης ομολογιούχων και οποιουδήποτε άλλου συμβατικού κειμένου απαιτηθεί και να προβεί γενικά σε όλες τις απαραίτητες ενέργειες για την έκδοση, διάθεση, κάλυψη και υλοποίηση του ως άνω ομολογιακού δανείου.

Η έκδοση γίνεται σύμφωνα με τις διατάξεις του Ν.2190/1920 «Περί Ανωνύμων Εταιρειών», όπως ισχύει σήμερα και του Ν. 3156/2003.

Διαχειριστής του δανείου ορίστηκε η **Proton Επενδυτική Τράπεζα** σύμφωνα με το από 2/3/2004 Πρακτικό του Διοικητικού Συμβουλίου (όπως αποφασίστηκε από την Τακτική Γενική Συνέλευση των μετόχων της 19/12/2003) και ανέλαβε να παράσχει τις υπηρεσίες που προβλέπονται στους όρους του ομολογιακού δανείου, σύμφωνα με την από 3/3/2004 Σύμβαση Διαχείρισης Ομολογιακού Δανείου. Η Proton Επενδυτική Τράπεζα εδρεύει στην Αθήνα (Λαγουμιτζή 22, Καλλιθέα 17671).

Οι κύριες προϋποθέσεις διαχείρισεως και εκπροσωπήσεως είναι οι εξής:

- Ο Εκπρόσωπος μπορεί να αντικατασταθεί με απόφαση των ομολογιούχων. Το ίδιο ισχύει και εάν ο διορισμός του Εκπροσώπου είναι άκυρος ή εάν ανακληθεί.
- Ο Εκπρόσωπος μπορεί να παραιτηθεί οποτεδήποτε από τα έργα και τις υπηρεσίες που αναλαμβάνει, απευθύνοντας σχετικό έγγραφο του προς τον Εκδότη και τους Ομολογιούχους. Σε τέτοια περίπτωση ο Εκπρόσωπος οφείλει να συγκαλέσει Συνέλευση των Ομολογιούχων για να αποφασίσει τον αντικαταστάτη του. Ο Εκπρόσωπος δεν δύναται να αποχωρήσει των καθηκόντων του εάν δεν έχει ορισθεί αντικαταστάτης του ή εάν δεν έχει παρέλθει άπρακτο χρονικό διάστημα μεγαλύτερο των 30 ημερών.

- Ο Εκδότης καταρχήν δεν μπορεί να καταγγείλει την παρούσα κατά το μέρος που αφορά τον διορισμό του Εκπροσώπου παρά μόνο σε περίπτωση παράβασης των συμβατικών υποχρεώσεων του Εκπροσώπου ή συνδρομής στο πρόσωπο αυτού ενός των κωλυμάτων του άρθρου 4 παρ. 2 και 3 του Ν. 3156/2003. Σε μια τέτοια περίπτωση ο Εκδότης οφείλει δια του Διοικητικού Συμβουλίου αυτού να συγκαλέσει συνέλευση των Ομολογιούχων με θέμα της ημερήσιας διάταξης της αντικατάστασης του Εκπροσώπου.

- Σε όλες τις παραπάνω περιπτώσεις, η αντικατάσταση του Εκπροσώπου θα πραγματοποιείται με απόφαση των Ομολογιούχων που θα λαμβάνεται με την απαρτία και πλειοψηφία των άρθρων 29 παρ. 3, 4 και 31 παρ. 2 του Κ.Ν. 2190/20. Ο νέος Εκπρόσωπος θα πρέπει απαραίτητα να πληροί τις προϋποθέσεις του άρθρου 4 του Νόμου 3156/2003.

- Με την ανάληψη των καθηκόντων του ο νέος Εκπρόσωπος θα παραλαμβάνει από τον παλαιό Εκπρόσωπο κάθε έγγραφο και βιβλίο σχετικό με την Συνέλευση των Ομολογιούχων και την εκπροσώπηση αυτών περιλαμβανόμενων και των εγγράφων και δικαιωμάτων επί του ειδικού για την εξυπηρέτηση του Ομολογιακού Δανείου λογαριασμού καθώς και κάθε άλλο έγγραφο το οποίο θα είναι απαραίτητο για την άσκηση από το νέο Εκπρόσωπο των έργων και υπηρεσιών του Εκπροσώπου του Δανείου.

- Η αντικατάσταση του Εκπροσώπου θα γνωστοποιείται στην Εκδότηρα από το νέο Εκπρόσωπο αμέσως μετά την ανάληψη των καθηκόντων του και σύμφωνα με τα οριζόμενα στο Ν 3156/03. Επίσης με την ανάληψη των καθηκόντων του νέου Εκπροσώπου, ο αποχωρών Εκπρόσωπος εντέλλεται ανέκκλητα από τον Εκδότη να εμβάζει το υπόλοιπο του Λογαριασμού στο νέο Εκπρόσωπο στο όνομά του Εκδότη.

Το άρθρο 4 του ν. 3156/2003 σχετικά με τον εκπρόσωπο των ομολογιούχων, αναφέρει τα εξής:

- «1 Σε κάθε περίπτωση οργάνωσης των ομολογιούχων σε ομάδα, ορίζεται υποχρεωτικά από την εκδότηρα εκπρόσωπος των ομολογιούχων με έγγραφη σύμβαση.
- 2 Εκπρόσωπος των ομολογιούχων ορίζεται μόνο πιστωτικό ίδρυμα ή Ε.Π.Ε.Υ. των άρθρων 23 και 27 παρ. 2 του ν. 2396/1996 (ΦΕΚ 73 Α'), που επιτρέπεται να παρέχουν στην Ελλάδα την επενδυτική υπηρεσία αναδόχου έκδοσης κινητών αξιών.
- 3 Απαγορεύεται ο ορισμός ως εκπροσώπου των ομολογιούχων:
 - (α) της εκδότηρας ή συνδεδεμένης με αυτήν επιχείρησης, κατά την έννοια του άρθρου 42^ε του κ.ν. 2190/1920,
 - (β) εταιρείας που έχει παράσχει οποιουδήποτε είδους εμπράγματα ή προσωπική ασφάλεια για την εξασφάλιση υποχρεώσεων που απορρέουν από το ομολογιακό δάνειο,
 - (γ) εταιρείας, η οποία έχει εκδώσει μετοχές, ομολογίες ή άλλες κινητές αξίες που είναι ανταλλάξιμες στο πλαίσιο του ομολογιακού δανείου. Η απαγόρευση αυτή δεν ισχύει εάν το άθροισμα της αξίας των μετοχών, ομολογιών και κινητών αξιών, που έχει εκδώσει η εταιρεία που πρόκειται να ορισθεί εκπρόσωπος των ομολογιούχων, δεν υπερβαίνει ποσοστό 5% της συνολικής αξίας των μετοχών, ομολογιών και άλλων κινητών αξιών που προσφέρονται στο πλαίσιο της ανταλλαγής. Για τον υπολογισμό του ανωτέρω ποσοστού, λαμβάνεται υπόψη η αξία κατά το χρόνο ορισμού του εκπροσώπου και η αποτίμηση πραγματοποιείται σύμφωνα με τις διατάξεις της παρ. 2 του άρθρου 32 του ν. 1969/1999.
- 4 Ο εκπρόσωπος εκπροσωπεί τους ομολογιούχους έναντι της εκδότηρας και των τρίτων και ενεργεί για την προάσπιση των συμφερόντων των ομολογιούχων σύμφωνα με τις διατάξεις του νόμου αυτού, τους όρους του δανείου και τις αποφάσεις της συνέλευσης των ομολογιούχων.
- 5 Ο εκπρόσωπος συνεργάζεται με το διαχειριστή του Σ.Α.Τ. για την καταχώρηση των ομολογιών στους λογαριασμούς των δικαιούχων τους και την παρακολούθηση των μεταβολών στα πρόσωπα αυτών.
- 6 Ο εκπρόσωπος εκπροσωπεί τους ομολογιούχους δικαστικώς και εξωδίκως. Ειδικώς:
 - (α) Όπου κατά τις κείμενες διατάξεις απαιτείται η εγγραφή του ονόματος του ομολογιούχου, εγγράφεται η επωνυμία του εκπροσώπου των ομολογιούχων και ο ακριβής προσδιορισμός του ομολογιακού δανείου, με την επιφύλαξη του άρθρου 58 του ν. 2533/1997, όπως ισχύει, και του Κανονισμού Εκκαθάρισης Χρηματιστηριακών Συναλλαγών του Κ.Α.Α., όπως εκάστοτε ισχύει.
 - (β) Ο εκπρόσωπος των ομολογιούχων ασκεί, στο όνομα του με μνεία της ιδιότητάς του και ότι ενεργεί για λογαριασμό της ομάδας των ομολογιούχων, χωρίς να απαιτείται ειδική εξουσιοδότηση από τη συνέλευση των ομολογιούχων, εκτός εάν τέτοια ειδική

εξουσιοδότηση απαιτείται κατά τους όρους του ομολογιακού δανείου ή της σύμβασης ορισμού εκπροσώπου, τα κάθε είδους ένδικα μέσα και βοηθήματα, τακτικά και έκτακτα, με τα οποία σκοπείται η παροχή οριστικής ή προσωρινής ένδικης προστασίας, τις κάθε είδους διαδικαστικές πράξεις και ενέργειες κατά τη διαδικασία της αναγκαστικής εκτέλεσης περιλαμβανομένης και της κατάσχεσης, της αναγγελίας και της επαλήθευσης των απαιτήσεων των ομολογιούχων σε πλειστηριασμούς, πτωχεύσεις, ειδικές ή δικαστικές εκκαθαρίσεις και τις δίκες που αφορούν την εκτέλεση ή την πτώχευση και κάθε άλλη διαδικασία αναγκαστικής ή συλλογικής εκτέλεσης.

- (γ) Για την παραίτηση από ένδικο βοήθημα ή ένδικο μέσο, την υποβολή αίτησης πτώχευσης ή θέσης υπό την ειδική εκκαθάριση των άρθρων 46 επ. του ν. 1892/1990 κατά της εκδότριας ή κατ' άλλου υπόχρεου, σύμφωνα με τους όρους του ομολογιακού δανείου, καθώς και για το συμβιβασμό, την κατάρτιση συμβάσεως του άρθρου 44 του ν. 1892/1990 με την εκδότρια ή άλλο υπόχρεο σύμφωνα με τους όρους του ομολογιακού δανείου ή την παροχή ψήφου σε πτωχευτικό συμβιβασμό των ανωτέρω, απαιτείται απόφαση της συνέλευσης των ομολογιούχων.
- 7 Ο εκπρόσωπος καταθέτει, αμέσως με την είσπραξη τους, τα κεφάλαια που προορίζονται για την εξόφληση υποχρεώσεων από τα ομολογιακά δάνεια, εφόσον είναι πιστωτικό ίδρυμα, υποχρεωτικά σε χωριστή έντοκη κατάθεση που τηρείται σε αυτόν. Αν είναι Ε.Π.Ε.Υ., η κατάθεση γίνεται σε οποιοδήποτε πιστωτικό ίδρυμα που λειτουργεί στην Ελλάδα. Στην κατάθεση γίνεται ειδική μνεία ότι αυτή αποτελεί χωριστή περιουσία διακριτή από την περιουσία του εκπροσώπου των ομολογιούχων και του πιστωτικού ιδρύματος στο οποίο κατατίθεται. Τα κεφάλαια και οι τόκοι αποδίδονται στους ομολογιούχους κατά το λόγο των απαιτήσεων καθενός από αυτούς, όπως ορίζεται στο ομολογιακό δάνειο. Εμπράγματο ασφαλεία που παρέχεται για λογαριασμό των ομολογιούχων και τα χρηματικά κεφάλαια, που εισπράττει ο εκπρόσωπος για λογαριασμό τους ή κινητές αξίες που κατατίθενται σε αυτόν, δεν υπόκεινται σε κατάσχεση, συμψηφισμό ή άλλου είδους δέσμευση από τον ίδιο τον εκπρόσωπο των ομολογιούχων ή τους δανειστές του ούτε περιλαμβάνονται στην πτωχευτική του περιουσία.
- 8 Ο εκπρόσωπος εκδίδει τις πάσης φύσεως βεβαιώσεις και πιστοποιητικά, που αφορούν δικαιώματα και υποχρεώσεις από την έκδοση των τίτλων ομολογιών, με την επιφύλαξη των διατάξεων του άρθρου 58 του ν. 2533/1997, όπως ισχύει, του άρθρου 51 του ν. 2396/1996, όπως ισχύει, και του Κανονισμού Εκκαθάρισης Χρηματοπιστηριακών Συναλλαγών του Κ.Α.Α., όπως εκάστοτε ισχύει, που αφορούν τις βεβαιώσεις που εκδίδονται από το Κ.Α.Α. Σε περίπτωση καταγγελίας του ομολογιακού δανείου ή αν οπωσδήποτε προκύψουν ληξιπρόθεσμες και απαιτητές υποχρεώσεις της εκδότριας από την έκδοση των άυλων τίτλων, οι σχετικές βεβαιώσεις παρέχουν πλήρη απόδειξη κατά της εκδότριας και μπορούν να προσκομιστούν σε κάθε αρμόδιο δικαστήριο ή αρχή κατά την παροχή δικαστικής προστασίας υπέρ των ομολογιούχων.
- 9 Ο εκπρόσωπος ευθύνεται έναντι των ομολογιούχων κατά τους όρους του ομολογιακού δανείου για κάθε υπαίσιμα. Ο εκπρόσωπος του που διορίστηκε ακύρως και αποδέχθηκε το διορισμό του ενώ γνώριζε την ακυρότητα, καθώς και αυτός που υπαιτίως παρέλειψε να αντικατασταθεί, ευθύνεται σύμφωνα με τις διατάξεις της διοίκησης αλλοτρίων, χωρίς να αποκλείεται περαιτέρω ευθύνη από αδικοπραξία.
- 10 Ο εκπρόσωπος για την ικανοποίηση ιδίων απαιτήσεων του κατά της εκδότριας, πλην των αναφερομένων στην παρ. 16, δεν έχει δικαίωμα συμψηφισμού ή κατάσχεσης ή επίσχεσης ή οποιοδήποτε προνόμιο επί των κεφαλαίων που καταβάλλονται και των κινητών αξιών που κατατίθενται σε αυτόν από την εκδότρια ή από τρίτους, με σκοπό την εκπλήρωση υποχρεώσεων της εκδότριας από το ομολογιακό δάνειο.
- 11 Πράξεις του εκπροσώπου των ομολογιούχων, ακόμη και αν είναι καθ' υπέρβαση της εξουσίας του, δεσμεύουν τους ομολογιούχους και τους ειδικούς και καθολικούς διαδόχους τους έναντι της εκδότριας και των τρίτων, εκτός εάν η εκδότρια ή ο τρίτος γνώριζαν την υπέρβαση της εξουσίας.
- 12 Ο εκπρόσωπος μπορεί να αντικατασταθεί με απόφαση των ομολογιούχων, η οποία λαμβάνεται με την απαρτία και πλειοψηφία, όπως προβλέπεται στους όρους του δανείου, διαφορετικά σύμφωνα με την παρ. 5 του άρθρου 3. Με την ίδια διαδικασία αντικαθίσταται ο εκπρόσωπος των ομολογιούχων αν παραιτηθεί, ή αν είναι άκυρος ο διορισμός του ή αν ανακληθεί.
- 13 Αν ο εκπρόσωπος των ομολογιούχων απωλέσει μεταγενέστερα τις ιδιότητες της παρ. 2 ή συντρέξει στο πρόσωπο του κώλυμα της παρ. 3, υποχρεούται να παραιτηθεί. Αν δε παραιτηθεί ή δεν αντικατασταθεί σύμφωνα με την παρ. 12, αντικαθίσταται με απόφαση του Μονομελούς Πρωτοδικείου της έδρας της εκδότριας που εκδίδεται κατά τη διαδικασία

εκούσιας δικαιοδοσίας (άρθρα 739 επ. Κ.Πολ.Δ.) μετά από αίτηση της εκδότριας ή οποιουδήποτε ομολογιούχου. Σε κάθε περίπτωση ακυρότητας ή έκπτωσης εκπροσώπου ακολουθείται η διαδικασία αντικατάστασης αυτού σύμφωνα με την παρ. 12.

- 14 Ο νέος εκπρόσωπος των ομολογιούχων, συγχρόνως με την ανάληψη των καθηκόντων του με δήλωση του που κοινοποιείται στην εκδότρια προσχωρεί στη σύμβαση της παρ. 1 του άρθρου αυτού και εφεξής αντικαθιστά τον προηγούμενο εκπρόσωπο. Ο αντικατασταθείς εκπρόσωπος υποχρεούται αμελλητί να αποδώσει στον αντικαταστάτη τα κατατεθειμένα για λογαριασμό των ομολογιούχων κεφάλαια και τις κατατεθείσες κινητές αξίες και να του παραδώσει όλα τα έγγραφα και βιβλία που αφορούν το ομολογιακό δάνειο. Ως προς τις συναλλαγές που αφορούν το ομολογιακό δάνειο, δεν ισχύουν έναντι του αντικαταστάτη οι διατάξεις περί τραπεζικού απορρήτου. Ο εκπρόσωπος των ομολογιούχων που αντικαταστάθηκε ευθύνεται έναντι της εκδότριας και των ομολογιούχων για πράξεις ή παραλείψεις του μέχρι την αντικατάστασή του από το νέο εκπρόσωπο.
- 15 Σε επείγουσες περιπτώσεις και για να αποτραπεί επικείμενος κίνδυνος, η προσωρινή αντικατάσταση εκπροσώπου των ομολογιούχων και ο προσωρινός διορισμός νέου πραγματοποιείται με απόφαση του Μονομελούς Πρωτοδικείου της έδρας της εκδότριας, που εκδίδεται κατά τη διαδικασία των άρθρων 682 επ. του Κ.Πολ.Δ. μετά από αίτηση της εκδότριας ή οποιουδήποτε ομολογιούχου.
- 16 Η αμοιβή και τα πάσης φύσεως έξοδα του εκπροσώπου που πραγματοποιήθηκαν προς όφελος των ομολογιούχων ικανοποιούνται με τις απαιτήσεις της τρίτης σειράς των προνομίων του άρθρου 975 του Κ.Πολ.Δ. Σε περίπτωση αναγκαστικής εκτέλεσης που επισπεύδεται από τον εκπρόσωπο, η αμοιβή και τα πάσης φύσεως έξοδα του εκπροσώπου, που πραγματοποιήθηκαν προς όφελος των ομολογιούχων από την πρώτη πράξη εκτελέσεως και μέχρι την είσπραξη, λογίζονται ως έξοδα της εκτέλεσης κατά το άρθρο 975 του Κ.Πολ.Δ.».

Οι Όροι Εκδόσεως και η Σύμβαση Διαχείρισης Ομολογιακού Δανείου, είναι στη διάθεση κάθε ομολογιούχου στην διεύθυνση:

Proton Επενδυτική Τράπεζα, Λαγουμιτζή 22, Καλλιθέα 17671 Αθήνα.

Με την Σύμβαση Διαχείρισης αναλαμβάνεται εγγύηση κάλυψης της έκδοσης εκ μέρους του Διαχειριστή.

Σημειώνεται ότι δεν υπάρχουν άλλες εγγυήσεις, ασφάλειες ή δεσμεύσεις πέραν αυτών που απορρέουν αποκλειστικά και μόνο εκ του αξιόγραφου.

6.2 ΟΡΟΙ ΕΚΔΟΣΗΣ ΟΜΟΛΟΓΙΑΚΟΥ ΔΑΝΕΙΟΥ ΑΝΤΑΛΛΑΞΙΜΟΥ ΣΕ ΜΕΤΟΧΕΣ ΤΗΣ ΕΤΑΙΡΕΙΑΣ «ΣΥΣΤΗΜΑΤΑ, ΔΙΚΤΥΑ, ΤΗΛΕΠΙΚΟΙΝΩΝΙΕΣ ΥΨΗΛΗΣ ΤΕΧΝΟΛΟΓΙΑΣ ΑΕ»

Εκδότης:	ΕΜΦΑΣΙΣ Συστήματα Πληροφορικής Α.Ε.
Σύμβουλος/ Διαχειριστής Έκδοσης:	Proton Επενδυτική Τράπεζα Α.Ε.
Εγγυητής Κάλυψης:	Proton Επενδυτική Τράπεζα Α.Ε.
Διαχειριστής Πληρωμών/ Πληρεξούσιος καταβολών:	Proton Επενδυτική Τράπεζα Α.Ε.
Εκπρόσωπος Ομολογιούχων:	Proton Επενδυτική Τράπεζα Α.Ε. Ο Εκπρόσωπος μπορεί να αντικατασταθεί από την Συνέλευση των Ομολογιούχων, σύμφωνα με τα όσα ορίζονται στην παρ. 12 του άρθρου 4 του Ν. 3156/2003
Συνέλευση των Ομολογιούχων:	Διενεργείται σύμφωνα με τα όσα προβλέπονται με το Νόμο 3156/03
Τύπος Διάθεσης:	Ιδιωτική Τοποθέτηση
Τύπος Χρηματοδότησης:	Ομολογιακό Δάνειο
Νόμισμα:	Ευρώ
Ποσό Έκδοσης:	Ευρώ 6.007.500,00
Αριθμός Ομολογιών:	6.750
Ονομαστική Αξία:	Ευρώ 890,00 ανά ομολογία. Ως ελάχιστη μονάδα διαπραγμάτευσης ορίζεται η μία (1) ομολογία.
Πιστοληπτική διαβάθμιση:	Δεν προβλέπεται πιστοληπτική διαβάθμιση των ομολογιών
Τιμή Διάθεσης:	100% της Ονομαστικής Αξίας
Τιμή αποπληρωμής:	100% της Ονομαστικής Αξίας
Απόδοση στη λήξη:	Η απόδοση στη λήξη υπολογίζεται ως η ετησιοποιημένη απόδοση την οποία προσφέρει το σύνολο των μελλοντικών ροών που αποδίδονται στους ομολογιούχους, σε περίπτωση μη ανταλλαγής αυτών σε τίτλους της Υποκείμενης Αξίας (όπως αυτή ορίζεται κατωτέρω), με τη χρήση του ετήσιου ανατοκισμού και βάση έτος 360 ημερών και τον πράγματι διαδραμόντα χρόνο. Η μικτή απόδοση για τους ομολογιούχους σε περίπτωση μη ανταλλαγής των ομολογιών με μετοχές στη διάρκεια του Ομολογιακού Δανείου εξαρτάται από το επιτόκιο βάσης Euribor Περιόδου Εκτοκισμού (όπως αυτή ορίζεται κατωτέρω), πλέον περιθωρίου 3,80% και τη διάρκεια του δανείου
Διάρκεια:	3 έτη
Ημερομηνία Εκκαθαρίσεως:	Η Ημερομηνία Εκδόσεως (όπως αυτή ορίζεται κατωτέρω)
Ημερομηνία Εκδόσεως:	6 Απριλίου 2004
Ημερομηνία Λήξεως του Ομολογιακού Δανείου:	Η ημερομηνία στην οποία συμπληρώνονται τρία έτη από την Ημερομηνία Εκδόσεως, ήτοι 6 Απριλίου 2007
Είδος Ομολογίας:	Κύρια, ονομαστική, μη εμπραγμάτως ή άλλως ασφαλισμένη υποχρέωση του Εκδότη έναντι των Ομολογιούχων, πληρωτέα από αυτόν ή ανταλλάξιμη με τίτλους της Υποκείμενης Αξίας (όπως αυτή ορίζεται κατωτέρω).
Τύπος Ομολογίας:	Τίτλοι ονομαστικών αξιόγραφων. Θα εκδοθούν αρχικά έγχαρτοι τίτλοι οι οποίοι θα μετατραπούν σε άυλους τίτλους όταν οι Ομολογίες εισαχθούν στο Χρηματιστήριο Αθηνών (εφεξής Χ.Α.). Από την εισαγωγή των μετοχών στο Χ.Α. αυτές θα εγγραφούν και θα παρακολουθούνται από το Σύστημα Αύλων Τίτλων (εφεξής Σ.Α.Τ.) του Κεντρικού Αποθετηρίου Αξιών (εφεξής Κ.Α.Α.). Καθόλη την διάρκεια που οι Ομολογίες θα είναι σε έγχαρτη μορφή θα τηρείται από τον Διαχειριστή της Έκδοσης Βιβλίο Ομολογιούχων.
Διαπραγμάτευση:	Ο Εκδότης και ο Σύμβουλος Έκδοσης δεσμεύονται ότι εντός δύο μηνών από την υπογραφή της σχετικής Σύμβασης του Ομολογιακού Δανείου θα γίνει αίτηση προς το Χ.Α. για την εισαγωγή και διαπραγμάτευση των Ομολογιών σε αυτό. Εκτιμάται ότι οι Ομολογίες θα είναι διαπραγματεύσιμες στο Χ.Α. σε διάστημα λιγότερο του έτους από την Ημερομηνία Έκδοσης.
Επιτόκιο:	Ο τόκος θα υπολογίζεται επί του συνόλου της ονομαστικής αξίας των Ομολογιών, με επιτόκιο Euribor εξαμήνου πλέον περιθωρίου 3,80%.
Περίοδος Εκτοκισμού:	Τα τοκομερίδια θα πληρώνονται εξαμηνιαίως, αρχής γενομένης από την πρώτη εξαμηνιαία επέτειο της Ημερομηνίας Έκδοσης, έως και της Ημερομηνίας Λήξης συμπεριλαμβανομένης, με την ισχύ της συνθήκης

Υπολογισμός Τόκου:	<p>«Επόμενη Εργάσιμη Ημέρα»</p> <p>Ο τόκος καταβάλλεται δεδουλευμένος και υπολογίζεται βάσει των πραγματικών διανυθεισών ημερών προς έτος 360 ημερών. Η πρώτη τοκοφόρος περίοδος αρχίζει την Ημερομηνία Έκδοσης του ομολογιακού δανείου και λήγει την αντίστοιχη ημέρα του έκτου μήνα από την ημερομηνία έκδοσης του δανείου.</p>
Πληρωμή Τόκων	<p>Όσο οι τίτλοι είναι έγχαρτοι και μέχρι την εισαγωγή τους στο Χ.Α. η πληρωμή των τόκων θα γίνεται από τον Εκδότη προς τον Εκπρόσωπο και από τον Εκπρόσωπο προς τους ομολογιούχους. Η πληρωμή των τόκων θα γίνεται προς τους ομολογιούχους έναντι της προσκόμισης της Ομολογίας και του σχετικού τοκομεριδίου που θα επισυνάπτεται στον τίτλο και ακύρωσης του τοκομεριδίου.</p> <p>Από την έναρξη διαπραγμάτευσης των ομολογιών στο Χ.Α., οπότε και οι ομολογίες θα μετατραπούν σε άυλες, η πληρωμή των τόκων θα διενεργείται προς τους ομολογιούχους που θα είναι κάθε φορά εγγεγραμμένοι στα μητρώα του Κ.Α.Α. κατά την ημερομηνία πληρωμής εκάστου τοκομεριδίου. Η πληρωμή θα διενεργείται από τον Εκδότη προς το Κ.Α.Α. και από το Κ.Α.Α. προς τους ομολογιούχους, σύμφωνα με και στο χρόνο που προβλέπεται από τον κανονισμό εκκαθάρισης χρηματιστηριακών συναλλαγών και λειτουργίας του Σ.Α.Τ.. Η πληρωμή θα γίνεται απευθείας προς τους ομολογιούχους, αν οι ομολογίες είναι εγγεγραμμένες στον ειδικό λογαριασμό, ή σε κάθε άλλη περίπτωση μέσω του χειριστή του κάθε ομολογιούχου.</p> <p>Ο Εκδότης, σε περίπτωση καθυστέρησης καταβολής οποιασδήποτε οφειλής του προς τους ομολογιούχους που απορρέει από το Ομολογιακό Δάνειο σύμφωνα με τους όρους του, υποχρεούται (ανεξάρτητα από τυχόν καταγγελία του Ομολογιακού Δανείου) να καταβάλει αμέσως από την πρώτη ημέρα της καθυστέρησης, και χωρίς ανάγκη όχλησης, τόκους υπερημερίας, υπολογιζόμενους στο καθυστερούμενο ποσό με επιτόκιο ίσο με το εκάστοτε ισχύον ανώτατο επιτόκιο υπερημερίας υπολογιζόμενο με βάση έτος 360 ημερών και τον πράγματι διαδραμώντα χρόνο. Οι τυχόν οφειλόμενοι τόκοι καθίστανται ληξιπρόθεσμοι χωρίς να απαιτείται όχληση ή ειδοποίηση προς τον Εκδότη και εκτοκίζονται από την πρώτη ημέρα κατά την οποία κατέστησαν απαιτητοί με το ανωτέρω επιτόκιο υπερημερίας. Το προϊόν του εκτοκισμού των ληξιπρόθεσμων τόκων κατά τα ανωτέρω, προστίθεται στο κεφάλαιο ανά εξάμηνο, χωρίς αυτό να μεταβάλει καθ' οιονδήποτε τρόπο τις παραπάνω περιόδους εκτοκισμού.</p>
Υποκείμενη Αξία/ Μετοχές Ανταλλαγής:	<p>675.000 κοινές, ονομαστικές μετοχές, μετά ψήφου, της εταιρείας «Συστήματα, Δίκτυα, Τηλεπικοινωνίες Υψηλής Τεχνολογίας Α.Ε.», εισηγμένες στη Νέα Χρηματιστηριακή Αγορά του Χ.Α. Οι μετοχές αυτές είναι υφιστάμενες και δεσμευμένες, πρόκειται δε να αποδεσμευτούν στις 5-9-2005². Ο Εκδότης υποχρεούται να διατηρεί καθόλη την διάρκεια του δανείου στην κυριότητά του ελεύθερες βάρους τις εν λόγω μετοχές ή ικανό αριθμό μετοχών για την ανά πάσα στιγμή πλήρη ικανοποίηση του δικαιώματος ανταλλαγής των Ομολογιούχων³.</p>
Λόγος Ανταλλαγής:	<p>Κάθε μία ομολογία είναι ανταλλάξιμη με 100 κοινές ονομαστικές μετοχές μετά ψήφου, ονομαστικής αξίας 0,59€ η κάθε μία, της Υποκείμενης Αξίας.</p>
Τιμή Εξάσκησης του Δικαιώματος Ανταλλαγής:	<p>Η ονομαστική αξία μιας Ομολογίας δια του Λόγου Ανταλλαγής. Κατά την Έκδοση του Δανείου η τιμή Εξάσκησης του Δικαιώματος Ανταλλαγής είναι 8,90 Ευρώ ανά μετοχή</p>
Προσαρμογή του Λόγου ή/και της Τιμής Εξάσκησης του Δικαιώματος Ανταλλαγής:	<p>Σε περίπτωση μεταβολών του μετοχικού κεφαλαίου της Υποκείμενης Αξίας, η Τιμή Εξάσκησης του Δικαιώματος Ανταλλαγής ή/και ο Λόγος Ανταλλαγής θα αναπροσαρμόζεται ώστε να διατηρούνται ακέραια τα δικαιώματα των Ομολογιούχων.</p> <p>Σε περιπτώσεις ειδικότερα μεταβολών του μετοχικού κεφαλαίου της Υποκείμενης Αξίας, ο Λόγος Ανταλλαγής θα αναπροσαρμόζεται ως εξής: Σε περίπτωση διανομής δωρεάν μετοχών, ή εν γένει αυξήσεως του ή οποιασδήποτε άλλης μεταβολής του μετοχικού κεφαλαίου της Υποκείμενης Αξίας, κατάτμησης (split) ή σύντμησης (reverse split) της ονομαστικής αξίας των υφιστάμενων μετοχών ή παροχής δικαιώματος αγοράς μετοχών σε τιμή κατώτερη της χρηματιστηριακής τιμής, ο Λόγος Ανταλλαγής των Ομολογιών θα αναπροσαρμόζεται έτσι ώστε ο Συντελεστής Μετοχικής Σύνθεσης (ο οποίος ορίζεται ως το κλάσμα με αριθμητή το Λόγο Ανταλλαγής και παρονομαστή τον εκάστοτε υφιστάμενο αριθμό κοινών μετοχών της Υποκείμενης Αξίας) να διατηρείται ίσος με αυτόν που προκύπτει κατά την Ημερομηνία Έκδοσης. Κατ' εξαίρεση σε περίπτωση αυξήσεως του μετοχικού κεφαλαίου της Υποκείμενης Αξίας συνεπεία</p>

	<p>συγχωνεύσεως με απορρόφηση, και εφόσον οι μετοχές της Υποκείμενης Αξίας που θα εκδοθούν λόγω της συγχώνευσης με απορρόφηση θα δοθούν μόνο στους μετόχους της απορροφούμενης εταιρείας και όχι στους μετόχους της Υποκείμενης Αξίας, ο Λόγος Ανταλλαγής των Ομολογιών δεν θα αναπροσαρμόζεται αλλά θα παραμένει σταθερός.</p> <p>Ειδικότερα, σε περίπτωση αύξησης του μετοχικού κεφαλαίου της Υποκείμενης Αξίας με καταβολή μετρητών, ο Λόγος Ανταλλαγής θα αναπροσαρμόζεται ως εξής: ο Λόγος Ανταλλαγής θα πολλαπλασιάζεται με το κλάσμα που θα έχει αριθμητή τη χρηματιστηριακή τιμή της μετοχής της Υποκείμενης Αξίας κατά το κλείσιμο της προηγούμενης, της αποκοπής του δικαιώματος προτίμησης ημέρας και παρανομαστή την προσαρμοσμένη χρηματιστηριακή τιμή αυτής.</p> <p>Σε κάθε περίπτωση ο λόγος ανταλλαγής πρέπει να είναι ακέραιος αριθμός και να πραγματοποιείται στρογγυλοποίηση στον πλησιέστερο ακέραιο αριθμό.</p>
Άσκηση Δικαιώματος Ανταλλαγής:	<p>Οι Ομολογιούχοι δύνανται να ζητούν την ανταλλαγή των ομολογιών τους με μετοχές της Υποκείμενης Αξίας στην Ημερομηνία Λήξεως ή και κατά τις Ημερομηνίες Ανταλλαγής. Σε περίπτωση που κάποιος ομολογιούχος επιθυμεί να ανταλλάξει τις ομολογίες του, θα πρέπει να προβεί σε ανέκκλητη έγγραφη δήλωση προς τον Εκδότη κοινοποιούμενη και στον Εκπρόσωπο. Κάθε δήλωση ανταλλαγής θα έχει ισχύ στην Ημερομηνία Ανταλλαγής που ακολουθεί την ημερομηνία στην οποία ο δικαιούχος της ομολογίας προέβη στην πιο πάνω δήλωση.</p> <p>Η δήλωση ανταλλαγής θα υποβάλλεται το αργότερο 5 εργάσιμες ημέρες πριν την λήξη της ημερομηνίας στην οποία ο Ομολογιούχος επιθυμεί την ανταλλαγή, και για να είναι [η δήλωση] έγκυρη θα πρέπει ταυτόχρονα οι Ομολογίες προς ανταλλαγή να δεσμεύονται από τον χειριστή του Ομολογιούχου στο Σ.Α.Τ.</p> <p>Ο Ομολογιούχος που ζήτησε την ανταλλαγή των Ομολογιών του με μετοχές, θα καθίσταται μέτοχος από την ημερομηνία της χορήγησης σε αυτόν των τίτλων των μετοχών (μέσω Σ.Α.Τ.), δια της εγγραφής αυτών στην μερίδα του, δικαιούμενος εφεξής στην άσκηση όλων των δικαιωμάτων του ως μέτοχος και τη λήψη μερίσματος από τα αδιανέμητα κέρδη της οικονομικής χρήσεως στην οποία έγινε η ανταλλαγή.</p>
Περίοδος Άσκησης Δικαιώματος Ανταλλαγής:	Οι ομολογιούχοι δύνανται να ζητούν την ανταλλαγή των εν λόγω ομολογιών σε μετοχές της Υποκείμενης Αξίας μόνο κατά τις Ημερομηνίες Ανταλλαγής, στις οποίες συμπεριλαμβάνεται και η τρίτη (3 ^η) εργάσιμη ημέρα πριν από Ημερομηνία Λήξεως του Δανείου, της τελευταίας μη υπολογιζόμενης.
Ημερομηνίες Ανταλλαγής:	Πρώτη Ημερομηνία Ανταλλαγής ορίζεται η 6-9-2005 ή εάν αυτή είναι αργία η πρώτη μετά από αυτή εργάσιμη ημέρα. Έκτοτε ως Ημερομηνία Ανταλλαγής ορίζεται η πρώτη εργάσιμη μέρα κάθε εβδομάδας που έπεται της Πρώτης Ημερομηνίας Ανταλλαγής. Τελευταία Ημερομηνία Ανταλλαγής ορίζεται η τρίτη (3 ^η) εργάσιμη ημέρα πριν από Ημερομηνία Λήξεως του Δανείου, της τελευταίας μη υπολογιζόμενης. Αν οποιαδήποτε Ημερομηνία Ανταλλαγής συμπίπτει με οποιαδήποτε Ημερομηνία Εκτοκισμού, ως Ημερομηνία Ανταλλαγής θα νοείται η αμέσως επόμενη Εργάσιμη Ημέρα.
Αποπληρωμή:	Η αποπληρωμή των Ομολογιών, των οποίων δεν θα έχει ζητηθεί η Ανταλλαγή θα πραγματοποιηθεί από τον Εκδότη, άπαξ, την Ημερομηνία Λήξεως.
Εξασφαλίσεις:	Δεν προβλέπεται εμπράγματη ή άλλη εξασφάλιση
Δικαίωμα Πρόωρης αποπληρωμής από τον Εκδότη(call option):	Δεν υπάρχει δυνατότητα πρόωρης αποπληρωμής από τον Εκδότη.
Δικαίωμα πρόωρης αποπληρωμής με αίτηση των Ομολογιούχων (put option):	Οι Ομολογιούχοι έχουν ατομικό δικαίωμα πρόωρης αποπληρωμής, μόνο στην περίπτωση μη εκλογής του Δημητρίου Θάνου στην θέση του Διευθύνοντος Συμβούλου ή παύση αυτού από την θέση του Διευθύνοντος Συμβούλου για οποιονδήποτε λόγο. Σε αυτή την περίπτωση το δικαίωμα πρόωρης αποπληρωμής ασκείται με έγγραφη δήλωση απευθυντέα στον Εκδότη και κοινοποιούμενη στον Εκπρόσωπο
Ποσό Αποπληρωμής	Σε περίπτωση πρόωρης αποπληρωμής Ομολογίας η τιμή της αποπληρωμής αυτή θα ισούται με το άθροισμα των ακόλουθων: (α)ονομαστική αξία ομολόγου, (β) εναπομείναντες τόκοι έως τη λήξη του δανείου με βάση υπολογισμού το επιτόκιο Euribor της ημέρας άσκησης του δικαιώματος πρόωρης αποπληρωμής και (γ) ποινή πρόωρης αποπληρωμής ίση με το 5% της ονομαστικής αξίας του κεφαλαίου για

	κάθε έτος του εναπομείναντος διαστήματος μέχρι την λήξη του Ομολόγου. Η ποινή πρόωρης αποπληρωμής θα υπολογίζεται σε πραγματικές ημέρες μέχρι την λήξη του Ομολόγου έτους 365 ημερών.
Δυνατότητα αγοράς Ομολογίων από τον Εκδότη:	Καθ' όλη τη διάρκεια του Ομολογιακού δανείου ο Εκδότης θα δύναται να αγοράζει ομολογίες σύμφωνα με το άρθρο 2 του Ν. 3156/2003. Οι ομολογίες που θα διατηρεί στην κυριότητά του ο Εκδότης δεν παρέχουν δικαίωμα απόληψης τόκου.
Θετικές Υποχρεώσεις Εκδότη:	Χρήση των κεφαλαίων για τους σκοπούς που αναφέρονται στις σχετικές αποφάσεις των οργάνων του Εκδότη Ασφάλιση των περιουσιακών στοιχείων του Εκδότη σε ασφαλιστική εταιρεία της επιλογής του. Τήρηση των Ρητρών που αναφέρονται κατωτέρω Αποστολή στον Διαχειριστή Έκδοσης των ετησίων ελεγχμένων οικονομικών καταστάσεων του Εκδότη μέχρι την 31 ^η Οκτωβρίου εκάστου έτους και των εξαμηνιαίων οικονομικών καταστάσεων εντός δύο (2) μηνών από την συμπλήρωση κάθε εξαμήνου. Εμπρόθεσμη εξόφληση των οφειλών του Εκδότη προς το Δημόσιο και του Οργανισμού Κοινωνικής Ασφάλισης και λοιπούς ασφαλιστικούς οργανισμούς Υποβολή αίτησης για εισαγωγή των Ομολογίων στο Χ.Α. εντός δύο μηνών από την έκδοση του Ομολογιακού Δανείου Ενημέρωση του Διαχειριστή Έκδοσης για κάθε ουσιώδη μεταβολή στην οργάνωση και λειτουργία του Εκδότη καθώς και στην οικονομική του κατάσταση Άσκηση των δικαιωμάτων του Εκδότη ως μετόχου στην «Συστήματα, Δίκτυα, Τηλεπικοινωνίες Υψηλής Τεχνολογίας» με βάση την αρχή του «συνετούς οικογενειάρχη» ώστε να μην υπάρξει εξ αυτού απαξίωση της Υποκείμενης Αξίας ή ουσιώδης αρνητική επιρροή στα συμφέροντα των ομολογιούχων.
Αρνητικές Υποχρεώσεις του Εκδότη:	Οι αρνητικές υποχρεώσεις του εκδότη αναφέρονται με περισσότερες λεπτομέρειες στην Σύμβαση Διοργάνωσης και Διαχείρισης του Δανείου, η οποία και ερμηνεύει και εξειδικεύει την παρούσα αναφορά Περιορισμός στις συγχωνεύσεις και εξαγορές (άνω των 3.000.000 Ευρώ) με εξαίρεση την συγχώνευση με απορρόφηση 100% θυγατρικής του Εκδότη, εκτός εάν υπάρχει συναίνεση της Συνέλευσης των Ομολογιούχων Περιορισμός στην αλλαγή της κύριας επιχειρηματικής δραστηριότητας του Εκδότη (ήτοι την παραγωγή προγραμμάτων Η/Υ), την παραχώρηση προνομίων υπέρ άλλων όμοιων απαιτήσεων, την παραχώρηση νέων εμπορευμάτων ασφαλειών επί του παγίου ενεργητικού του Εκδότη, αναδοχή χρέους ή παροχή δανείων, πιστώσεων ή εγγυήσεων σε τρίτους, συναλλαγή με παράγωγα προϊόντα που δεν γίνονται για αντιστάθμιση κινδύνου, μεταβολή του κύριου εταιρικού σκοπού (ήτοι παραγωγή προγραμμάτων Η/Υ) εκτός εάν γίνουν με προηγούμενη έγγραφη έγκριση της Συνέλευσης των Ομολογιούχων Απαγόρευση της διαφήμισης ή άλλως προώθησης και διάθεσης των Ομολογίων στο ευρύ επενδυτικό κοινό Περιορισμό στην εκποίηση περιουσιακών στοιχείων του Εκδότη άνω του ποσού των 300.000 Ευρώ χωρίς την συναίνεση της Συνέλευσης των Ομολογιούχων Περιορισμός στην μεταβίβαση παγίων περιουσιακών στοιχείων προς θυγατρική του Εκδότη ⁴ .
Γεγονότα Καταγγελίας:	Πέραν των όσων αναφέρονται στην κείμενη νομοθεσία, αποτελούν γεγονότα καταγγελίας και αναφέρονται ενδεικτικά και χωρίς να εξαντλούνται τα παρακάτω: Μη εμπρόθεσμη έκδοση των ομολογίων Καθυστέρηση στην καταβολή κάθε πληρωμής πέραν των 5 εργάσιμων ημερών Παράβαση συμφωνίας ή υποχρέωσης κατά τους όρους της Σύμβασης Διαχείρισης, η οποία θα παραμείνει αθεράπευτη επί ένα (1) μήνα μετά την έγγραφη σχετική γνωστοποίηση από τον Διαχειριστή ή τον Εκπρόσωπο Παροχή ουσιωδώς αναληθών ή παραπλανητικών πληροφοριών και στοιχείων εκ μέρους του Εκδότη Παραβίαση οποιασδήποτε από τις θετικές ή αρνητικές υποχρεώσεις του Εκδότη Υπερημερία του Εκδότη αναφορικά με την εκπλήρωση οποιασδήποτε άλλης ουσιώδους υποχρέωσης έναντι τρίτου εάν η υπερημερία αυτής θα

	<p>είχε ως αποτέλεσμα την καταγγελία της εν λόγω συμβάσεως Έναρξη κατά του Εκδότη διαδικασίας αναγκαστικής εκτέλεσης, ή έκδοση οριστικής απόφασης περί πτωχεύσεως αυτού ή θέσης του σε αναγκαστική διαχείριση, ή αναστολή ή παύση πληρωμών εκ μέρους του Εκδότη Ουσιώδης προς το χειρότερο μεταβολή της οικονομικής κατάστασης του Εκδότη, επιβλαβής για τα συμφέροντα των Ομολογιούχων Διάθεση του ποσού του Δανείου για σκοπό διαφορετικό από αυτόν που αναφέρεται στις αποφάσεις των οργάνων της εταιρείας σχετικά με την έκδοση αυτού</p> <p>Λύση (ή λήψη απόφασης για λύση) ή εκκαθάριση του Εκδότη Μετατροπή του Εκδότη σε εταιρεία holding</p>																				
Ρήτρες:	<p>Οι εν λόγω τίτλοι δεν παρέχουν δικαιώματα ή πλεονεκτήματα οποιασδήποτε άλλης μορφής στους ομολογιούχους πέραν των αναφερομένων στους όρους έκδοσης των ομολογιών. Για τον Εκδότη, οι υποχρεώσεις έχουν ως κάτωθι:</p> <table><tr><td>(1)</td><td>Κέρδη προ φόρων τόκων και αποσβέσεων (EBITDA)</td><td>≥</td><td>3</td></tr><tr><td></td><td>Σύνολο χρεωστικών τόκων</td><td></td><td></td></tr><tr><td>(2)</td><td>Τραπεζικές Υποχρεώσεις</td><td><</td><td>1,5</td></tr><tr><td></td><td>Ίδια κεφάλαια</td><td></td><td></td></tr><tr><td>(3)</td><td>Κυκλοφορούν Ενεργητικό / Βραχυπρόθεσμες υποχρεώσεις</td><td><</td><td>4,5</td></tr></table> <p>Οι Ρήτρες ισχύουν καθ' όλη τη διάρκεια του ομολογιακού δανείου.</p>	(1)	Κέρδη προ φόρων τόκων και αποσβέσεων (EBITDA)	≥	3		Σύνολο χρεωστικών τόκων			(2)	Τραπεζικές Υποχρεώσεις	<	1,5		Ίδια κεφάλαια			(3)	Κυκλοφορούν Ενεργητικό / Βραχυπρόθεσμες υποχρεώσεις	<	4,5
(1)	Κέρδη προ φόρων τόκων και αποσβέσεων (EBITDA)	≥	3																		
	Σύνολο χρεωστικών τόκων																				
(2)	Τραπεζικές Υποχρεώσεις	<	1,5																		
	Ίδια κεφάλαια																				
(3)	Κυκλοφορούν Ενεργητικό / Βραχυπρόθεσμες υποχρεώσεις	<	4,5																		
Φόροι:	<p>Τυχόν φόροι, παρακρατήσεις, τέλη, εισφορές ή οποιοσδήποτε άλλης φύσεως επιβαρύνσεις υπέρ του Δημοσίου ή τρίτων επί του κεφαλαίου, των τόκων και των προμηθειών που επιβάλλονται με αιτία ή αφορμή τα σχετικά με την έκδοση συμβατικά κείμενα, βαρύνουν τον Εκδότη, στον οποίο και επιρρίπτονται.</p> <p>Σημειώνεται ότι ο ισχύον σήμερα φόρος 10% επί του τοκομεριδίου βαρύνει τους Ομολογιούχους αλλά παρακρατείται από την Εκδότη, ήτοι, κατά την ημερομηνία πληρωμής του κάθε τοκομεριδίου, ο Εκδότης θα καταβάλει στην αρμόδια εφορία το ποσό που αντιστοιχεί στον φόρο εισοδήματος. Μέχρι την εισαγωγή των ομολογιών στο Χ.Α.. η πληρωμή των τόκων θα διενεργείται από τον Εκδότη προς τον Εκπρόσωπο και από τον Εκπρόσωπο προς τους Ομολογιούχους. Στην περίπτωση αυτή ο Εκπρόσωπος θα εκδίδει και τις βεβαιώσεις πληρωμής τοκομεριδίων για φορολογική χρήση από του Ομολογιούχους. Μετά την εισαγωγή των Ομολογιών στο Χ.Α.. η πληρωμή των τόκων θα γίνεται από τον Εκδότη προς το Κ.Α.Α. και από το Κ.Α.Α. προς του Ομολογιούχους, σύμφωνα με του κανόνες λειτουργίας αυτού. Στην περίπτωση αυτή το Κ.Α.Α. θα εκδίδει και τις βεβαιώσεις πληρωμής τοκομεριδίων για φορολογική χρήση από του Ομολογιούχους.</p>																				
Μεταβίβαση:	<p>Μέχρι την εισαγωγή και διαπραγμάτευση των Ομολογιών στο Χ.Α., ο κάθε Ομολογιούχος έχει δικαίωμα να μεταβιβάσει ελεύθερα τις Ομολογίες του, μέσω του Διαχειριστή Έκδοσης, ο οποίος θα είναι ο Θεματοφύλακας των τίτλων με ενημέρωση του Εκπροσώπου των Ομολογιούχων. Μετά την εισαγωγή στο Χ.Α. η διαπραγμάτευση θα γίνεται σύμφωνα με τις ισχύουσες διατάξεις.</p>																				
Εκκαθάριση:	<p>Πρωτογενώς και δευτερογενώς πριν την εισαγωγή, η εκκαθάριση θα γίνεται μέσω του Διαχειριστή Έκδοσης. Μετά την εισαγωγή των ομολογιών στο Χ.Α. η εκκαθάριση θα γίνεται μέσω του Κ.Α.Α.</p>																				
Εφαρμοστέο Δίκαιο – Δικαιοδοσία:	<p>Ελληνικό Δίκαιο – Δικαστήρια των Αθηνών</p>																				
Εργάσιμη Ημέρα	<p>«Εργάσιμη Ημέρα» θεωρείται κάθε ημέρα κατά την οποία λειτουργούν οι εμπορικές τράπεζες στην Αθήνα και παράλληλα λειτουργούν το σύστημα Target και τα ηλεκτρονικά συστήματα συναλλαγών του Χ.Α..</p>																				
Αποτρεπτικά Γεγονότα:	<p>Οι εμπορικοί όροι της παρούσας δύνανται να μεταβληθούν σε περίπτωση που κατά το χρονικό διάστημα μέχρι την υπογραφή των συμβατικών κειμένων επέλθει γεγονός που κατά την εύλογη κρίση του Διαχειριστή Έκδοσης δύνανται να έχει αρνητική επίδραση στην επιτυχή κατάληξη της συναλλαγής. Ενδεικτικά αλλά όχι περιοριστικά αναφέρονται ως</p>																				

	παράδειγμα τέτοιων γεγονότων τυχόν υλικές αρνητικές μεταβολές που συμβαίνουν ή περιέρχονται στην προσοχή του Διαχειριστή από την παρούσα ημερομηνία και έως την ημερομηνία υπογραφής των συμβατικών κειμένων, γεγονότα που αφορούν την επιχειρηματική ή οικονομική κατάσταση του Εκδότη ή της εταιρείας οι μετοχές της οποίας θα διατεθούν προς ανταλλαγή ή τις Διεθνείς Κεφαλαιαγορές ή Χρηματαγορές ή τις Διεθνείς Αγορές Ομολόγων ή την πολιτική ή οικονομική κατάσταση της Ελλάδος ή την δημοσίευση πληροφοριών που δύνανται να έχουν αρνητική επίδραση στην επιτυχή ολοκλήρωση της συναλλαγής.
Τροποποίηση των όρων:	Είναι δυνατή η τροποποίηση των όρων του δανείου με σύμφωνη γνώμη του Εκδότη και της Συνέλευσης των Ομολογιούχων, εφόσον η απόφαση της τελευταίας έχει ληφθεί με τα ποσοστά απαρτίας και πλειοψηφίας των άρθρων 29 παρ. 3,4 και 31 παρ. 2 του Κ.Ν. 2190/20. Για τον υπολογισμό της απαρτίας και πλειοψηφίας δεν θα υπολογίζονται οι Ομολογίες που κατά το χρόνο της Συνέλευσης των Ομολογιούχων βρίσκονται για οποιονδήποτε λόγο στην κυριότητα του Εκδότη.
Ενημερωτικό Δελτίο:	Ο Εκδότης δεν έχει την υποχρέωση έκδοσης Ενημερωτικού Δελτίου σε σχέση με την έκδοση του ομολογιακού δανείου. Ο Διαχειριστής Έκδοσης έχει το δικαίωμα να παρέχει σε πιθανούς επενδυτές έντυπο πληροφοριακό υπόμνημα εκ μέρους του Εκδότη. Το πληροφοριακό υπόμνημα αυτό θα περιέχει πληροφορίες σχετικές με τον Εκδότη αλλά και πληροφορίες σχετικές με την χρήση των κεφαλαίων από το ομολογιακό δάνειο και θα έχει διαμορφωθεί με βάση πληροφορίες που χορηγούνται από τον Εκδότη και υπό την αποκλειστική ευθύνη αυτού. Ο Διαχειριστής Έκδοσης δεν είναι υποχρεωμένος να ελέγξει την εγκυρότητα των πληροφοριών που περιέχονται στο πληροφοριακό υπόμνημα. Ο Εκδότης έχει υποχρέωση σύνταξης ενημερωτικού δελτίου προκειμένου να προβεί στην κατάθεση αίτησης για εισαγωγή των ομολογιών προς διαπραγμάτευση στο Χ.Α. Η σύνταξη του ενημερωτικού δελτίου, η υποβολή φακέλου και η διεκπεραίωση της σχετικής διαδικασίας θα γίνει με την συνδρομή του Συμβούλου Έκδοσης, σύμφωνα με τα σχετικά οριζόμενα στην μεταξύ τους σύμβαση.

- Μονάδα Διαπραγμάτευσης (ακέραιος τίτλος) αποτελεί ο τίτλος μίας ομολογίας.
- Οι ομολογίες θα εισαχθούν στο Χρηματιστήριο Αθηνών.

Σημειώσεις:

(1) Οι υπό ανταλλαγή μετοχές είναι ονομαστικές και για το λόγο αυτό οι ανταλλάξιμες ομολογίες είναι και αυτές υποχρεωτικά ονομαστικές κατ' εφαρμογή του άρθρου 7, παρ. 3 του Ν. 3156/2003 που ορίζει ότι: «Αν οι υπό ανταλλαγή ομολογίες, μετοχές ή άλλες κινητές αξίες είναι από το νόμο υποχρεωτικά ονομαστικές, τότε οι ανταλλάξιμες ομολογίες είναι υποχρεωτικά ονομαστικές.»

(2) Σημειώνεται ότι από τις 675.000 μετοχές της εταιρείας «ΣΥΣΤΗΜΑΤΑ, ΔΙΚΤΥΑ, ΤΗΛΕΠΙΚΟΙΝΩΝΙΕΣ ΥΨΗΛΗΣ ΤΕΧΝΟΛΟΓΙΑΣ Α.Ε.» οι 611.000 μετοχές βρίσκονται δεσμευμένες σε ειδικό λογαριασμό του Κ.Α.Α., και ο λόγος αποδέσμευσης τους οφείλεται στην παρέλευση του χρονικού διαστήματος δέσμευσης των μετοχών εταιρειών που διαπραγματεύονται στη Νέα Χρηματιστηριακή Αγορά (ΝΕ.ΧΑ) του Χ.Α.

(3) Η Εκδότης έχει στην κυριότητά της και έχει διασφαλίσει τη δυνατότητα εμπρόθεσμης παράδοσης των μετοχών που αποτελούν αντικείμενο ανταλλαγής του ομολογιακού δανείου σε εκτέλεση των προβλεπόμενων από την παράγραφο 2, του άρθρου 7 του Ν. 3156/2003 σύμφωνα με το οποίο: «η Εκδότης εταιρεία ή ο τρίτος κύριος ομολογιών ή μετοχών ή άλλων κινητών αξιών, που παρέχει το δικαίωμα ανταλλαγής, δεσμεύεται το αργότερο μέχρι το χρόνο κάλυψης του δανείου ότι θα έχει ήδη στην κυριότητά του, ελεύθερες βάρους, τις υποκείμενες ομολογίες, μετοχές ή άλλες κινητές αξίες και διασφαλίζει τη διατήρηση αυτών καθ' όλη τη διάρκεια του ομολογιακού δανείου και μέχρι την εκπλήρωση των υποχρεώσεων που απορρέουν από αυτό. Διαφορετικά, ο παρέχον το δικαίωμα ανταλλαγής υποχρεούται να έχει καταρτίσει σύμβαση, με την οποία να διασφαλίζεται η δυνατότητα εμπρόθεσμης παράδοσης των ομολογιών, μετοχών ή άλλων κινητών αξιών σε εκπλήρωση της σχετικής του υποχρέωσης.»

(4) Όσον αφορά στις αρνητικές υποχρεώσεις του Εκδότη, όπως αναφέρεται με περισσότερες λεπτομέρειες στη Σύμβαση Διοργάνωσης και Διαχείρισης του Δανείου, αυτός «(ο Εκδότης) θα ασκεί τα δικαιώματά του ως μετόχου στην εταιρεία ΣΥΣΤΗΜΑΤΑ ΔΙΚΤΥΑ ΤΗΛΕΠΙΚΟΙΝΩΝΙΕΣ ΥΨΗΛΗΣ ΤΕΧΝΟΛΟΓΙΑΣ Α.Ε., με βάση την αρχή του συνετού οικογενειάρχη ώστε να μην υπάρχει εξ' αυτού απαξίωση της υποκείμενης αξίας ή ουσιώδης αρνητική επιρροή στα συμφέροντα των ομολογιούχων». Ειδικότερα στον περιορισμό του Εκδότη στη μεταβίβαση παγίων περιουσιακών στοιχείων προς θυγατρική του εταιρεία, αναφέρεται στη Σύμβαση Διοργάνωσης και Διαχείρισης του Ομολογιακού Δανείου το εξής: «Σε περίπτωση μεταβίβασης των παγίων περιουσιακών στοιχείων προς θυγατρική του Εκδότη, ο τελευταίος δεσμεύεται ότι εάν πουλήσει οποιοδήποτε αριθμό μετοχών της νέας Εταιρείας (δηλαδή της θυγατρικής αυτής) θα αποπληρώσει με το τίμημα ισόποσο κεφάλαιο ανεξόφλητων ομολογιών pro rata (αναλογικά) με τη συμμετοχή κάθε ομολογιούχου στο Δάνειο».

Στον πίνακα που ακολουθεί παρατίθενται οι ομολογιούχοι της παρούσας έκδοσης:

	Επενδυτής	Ομολογίες
1	Δαββέτας Νικόλαος του Θεόδωρου	170
2	Κωτσίνας Νικόλαος του Κωνσταντίνου	740
3	Allianz A/K Ομολογιών Εσωτερικού	225
4	Eurobank Value Index A/K Μετοχικό Εσωτερικού	1.070
5	Eurobank Genesis A/K Μετοχικό Εσωτερικού	675
6	Eurobank Διεθνές Μικτό A/K	675
7	Alpha ΜΙΚΤΟ A/K ΕΣΩΤΕΡΙΚΟΥ	900
8	Alpha Επενδυτικό ΜΙΚΤΟ A/K ΕΣΩΤΕΡΙΚΟΥ	100
9	ARROW AEEX	640
10	ΕΞΕΛΙΞΗ AEEX	640
11	ΕΥΡΟΔΥΝΑΜΙΚΗ AEEX	615
12	Proton High Income A/K Ομολογιών Διεθνές	150
13	Proton A/K Μικτό Εσωτερικού Select UBS	150
		6.750

Σημειώνεται ότι δεν υπάρχει καμία μεταβίβαση ομολογιών μέχρι σήμερα.

Στον πίνακα που ακολουθεί αναλύεται η εξέλιξη της συμμετοχής της Εκδότριας και της 100% θυγατρικής της εταιρείας «ΤΕΧΝΟΛΟΓΙΚΕΣ ΣΥΜΜΕΤΟΧΕΣ ΚΕΦΑΛΑΙΟΥ Α.Ε.» στην εταιρεία «HITECH – S.N.T. Α.Ε.»

Εξέλιξη της άμεσης και έμμεσης συμμετοχής της Εκδότριας στην HITECH - SNT A.E.

Ημερομηνία	Σύνολο μετοχών HITECH- SNT	Συμμετοχή ΕΜΦΑΣΙΣ	% Συμ.	Συμμετοχή ΤΣΚ	% Συμ.	Συμμετοχή ΕΜΦΑΣΙΣ (άμεση & έμμεση)	% Συμ.
26/3/2001	231.000	11.550	5,0%	115.500	50,0%	127.050	55,0%
26/3/2001	431.000	21.550	5,0%	215.000	49,9%	236.550	54,9%
7/9/2001	2.155.000	107.750	5,0%	1.077.500	50,0%	1.185.250	55,0%
5/9/2002	2.727.840	107.750	4,0%	1.077.500	39,5%	1.185.250	43,5%
30/10/2002	2.727.840	257.750 ¹	9,4%	927.500	34,0%	1.185.250	43,5%
7/4/2003	2.727.840	212.180 ²	7,8%	763.510	28,0%	975.690	35,8%
7/10/2003	5.319.288	157.180 ³	3,0%	818.510	15,4%	975.690	18,3%
13/10/2003	5.319.288	975.690 ⁴	18,3%	0	0,0%	975.690	18,3%
30/10/2003	5.319.288	675.690 ⁵	12,7%	0	0,0%	675.690	12,7%

Σημειώσεις

1. Μεταβίβαση 150.000 μετοχών της HITECH – S.N.T. Α.Ε. από τις ΤΕΧΝΟΛΟΓΙΚΕΣ ΣΥΜΜΕΤΟΧΕΣ ΚΕΦΑΛΑΙΟΥ Α.Ε. στην Εκδότρια (μητρική). Η μεταβίβαση έγινε στην τρέχουσα χρηματιστηριακή τιμή (€ 6,30) κατόπιν αποφάσεως του Διοικητικού Συμβουλίου του Χρηματιστηρίου Αθηνών που ενέκρινε σχετικό αίτημα της Εκδότριας στην από 24/10/2002 συνεδρίασή του, σύμφωνα με τα οριζόμενα στο άρθρο 2 παράγραφος Δ, υποπαράγραφος 3, περίπτωση β. του Ν. 2733/1999 περί μεταβίβασης δεσμευμένων μετοχών.

2. Εκχώρηση 209.560 μετοχών της HITECH – S.N.T. Α.Ε. (Εκδότρια: 45.570 με μέση τιμή πώλησης € 6,05, ΤΕΧΝΟΛΟΓΙΚΕΣ ΣΥΜΜΕΤΟΧΕΣ ΚΕΦΑΛΑΙΟΥ Α.Ε.: 163.990 με μέση τιμή πώλησης € 5,79).

3. Εκχώρηση 55.000 μετοχών της HITECH – S.N.T. Α.Ε. από την Εκδότρια και απόκτηση 55.000 μετοχών από τις ΤΕΧΝΟΛΟΓΙΚΕΣ ΣΥΜΜΕΤΟΧΕΣ ΚΕΦΑΛΑΙΟΥ Α.Ε. στην τιμή των € 6,42.

4. Μεταβίβαση 818.510 μετοχών της HITECH – S.N.T. Α.Ε. από την ΤΕΧΝΟΛΟΓΙΚΕΣ ΣΥΜΜΕΤΟΧΕΣ ΚΕΦΑΛΑΙΟΥ Α.Ε. στην Εκδότρια για την ολοκλήρωση της υπό του σημείου 1 ανωτέρω εγκεκριμένης μεταβίβασης δεσμευμένων μετοχών από την 100% θυγατρική στην Εκδότρια. Η μεταβίβαση έγινε με συναλλαγή πακέτου σύμφωνα με τις διατάξεις της απόφασης 217 της συνεδρίασης 71/2.4.1996 της Επιτροπής Κεφαλαιαγοράς στην τιμή των € 0,10.

5. Μεταβίβαση 300.000 μετοχών της HITECH – S.N.T. Α.Ε. από την Εκδότρια σε θεσμικούς επενδυτές με μέση τιμή πώλησης € 6,06..

Επισημαίνεται ότι δεν έχει γίνει άλλη μεταβίβαση από την 30.10.2003 έως σήμερα και ο αριθμός μετοχών της HITECH – SNT A.E. που κατέχει η Εταιρεία είναι 675.690.

6.3 ΕΞΑΣΚΗΣΗ ΔΙΚΑΙΩΜΑΤΩΝ ΑΝΤΑΛΛΑΓΗΣ ΟΜΟΛΟΓΙΟΥΧΩΝ

Οι ομολογιούχοι δύνανται να ζητούν την ανταλλαγή των ομολογιών που έχουν στην κατοχή τους με τίτλους της υποκείμενης αξίας στην Ημερομηνία Λήξεως ή και κατά τις Ημερομηνίες Ανταλλαγής. Οποιοσδήποτε ομολογιούχος επιθυμεί να πράξει ως ανωτέρω, θα πρέπει, το αργότερο πέντε (5) εργάσιμες ημέρες πριν την εκάστοτε ημερομηνία ανταλλαγής, να έχει προβεί σε ανέκκλητη έγγραφη δήλωση προς τον Εκδότη, κοινοποιούμενη και στον Εκπρόσωπο. Για να είναι η δήλωση έγκυρη θα πρέπει ταυτόχρονα οι ομολογίες προς ανταλλαγή να δεσμεύονται από το Χειριστή Λογαριασμού Αξιών του στο Σ.Α.Τ.

Το Κεντρικό Αποθετήριο Αξιών (ΚΑΑ) στο τέλος κάθε εργάσιμης ημέρας θα εκδίδει και θέτει στη διάθεση της Εταιρείας, κατάσταση στην οποία θα αναφέρονται ο αριθμός των δικαιούχων που δέσμευσαν τις Ομολογίες τους για να ανταλλάξουν αυτές με μετοχές της εταιρείας «HITECH SNT ΑΕ», η ημερομηνία δέσμευσης καθώς και ο αριθμός των Ομολογιών που έκαστος έχει δεσμεύσει. Εν συνεχεία το ΚΑΑ θα προβαίνει σε πίστωση της Μερίδας του ομολογιούχου στο Σ.Α.Τ. με τις αντίστοιχες μετοχές, σε απενεργοποίηση των Ομολογιών που έχουν διαγραφεί λόγω ανταλλαγής τους με μετοχές.

Από και δια της ανταλλαγής εξοφλείται το σύνολο των λοιπών υποχρεώσεων του Εκδότη που απορρέουν από την ομολογία. Σε περίπτωση ανταλλαγής δεν θα οφείλονται στον ομολογιούχο οι δεδουλευμένοι τόκοι για τοκομερίδιο που δεν έχει ακόμη καταστεί ληξιπρόθεσμο ούτε και το υπέρ το άρτιο κεφάλαιο της ομολογίας ποσό. Ο ομολογιούχος δανειστής θα καθίσταται μέτοχος από την ημερομηνία πίστωσης στη μερίδα του Επενδυτή στο Σ.Α.Τ. των μετοχών, δικαιούμενος εφεξής σε άσκηση όλων των δικαιωμάτων του ως μέτοχος.

6.4 ΛΟΓΟΣ ΑΝΤΑΛΛΑΓΗΣ

Σε περίπτωση μεταβολών του μετοχικού κεφαλαίου της Υποκείμενης Αξίας, η Τιμή Εξάσκησης του Δικαιώματος Ανταλλαγής ή/και ο Λόγος Ανταλλαγής θα αναπροσαρμόζεται ώστε να διατηρούνται ακέραια τα δικαιώματα των Ομολογιούχων.

Σε περιπτώσεις ειδικότερα μεταβολών του μετοχικού κεφαλαίου της Υποκείμενης Αξίας, ο Λόγος Ανταλλαγής θα αναπροσαρμόζεται ως εξής: Σε περίπτωση διανομής δωρεάν μετοχών, ή εν γένει αυξήσεως του ή οποιασδήποτε άλλης μεταβολής του μετοχικού κεφαλαίου της Υποκείμενης Αξίας, κατάτμησης (split) ή σύντμησης (reverse split) της ονομαστικής αξίας των υφιστάμενων μετοχών ή παροχής δικαιώματος αγοράς μετοχών σε τιμή κατώτερη της χρηματιστηριακής τιμής, ο Λόγος Ανταλλαγής των Ομολογιών θα αναπροσαρμόζεται έτσι ώστε ο Συντελεστής Μετοχικής Σύνθεσης (ο οποίος ορίζεται ως το κλάσμα με αριθμητή το Λόγο Ανταλλαγής και παρανομαστή τον εκάστοτε υφιστάμενο αριθμό κοινών μετοχών της Υποκείμενης Αξίας) να διατηρείται ίσος με αυτόν που προκύπτει κατά την Ημερομηνία Έκδοσης. Κατ' εξαίρεση σε περίπτωση αυξήσεως του μετοχικού κεφαλαίου της Υποκείμενης Αξίας συνεπεία συγχωνεύσεως με απορρόφηση, και εφόσον οι μετοχές της Υποκείμενης Αξίας που θα εκδοθούν λόγω της συγχώνευσης με απορρόφηση θα δοθούν μόνο στους μετόχους της απορροφούμενης εταιρείας και όχι στους μετόχους της Υποκείμενης Αξίας, ο Λόγος Ανταλλαγής των Ομολογιών δεν θα αναπροσαρμόζεται αλλά θα παραμένει σταθερός.

Ειδικότερα, σε περίπτωση αύξησης του μετοχικού κεφαλαίου της Υποκείμενης Αξίας με καταβολή μετρητών, ο Λόγος Ανταλλαγής θα αναπροσαρμόζεται ως εξής: ο Λόγος Ανταλλαγής θα πολλαπλασιάζεται με το κλάσμα που θα έχει αριθμητή τη χρηματιστηριακή τιμή της μετοχής της Υποκείμενης Αξίας κατά το κλείσιμο της προηγούμενης, της αποκοπής του δικαιώματος προτίμησης ημέρας και παρανομαστή την προσαρμοσμένη χρηματιστηριακή τιμή αυτής.

Σε κάθε περίπτωση ο λόγος ανταλλαγής πρέπει να είναι ακέραιος αριθμός και να πραγματοποιείται στρογγυλοποίηση στον πλησιέστερο ακέραιο αριθμό.

6.5 ΘΕΜΑΤΟΦΥΛΑΚΑΣ ΜΕΤΟΧΩΝ

Από το σύνολο των 675.000 μετοχών της εταιρείας «ΣΥΣΤΗΜΑΤΑ, ΔΙΚΤΥΑ, ΤΗΛΕΠΙΚΟΙΝΩΝΙΕΣ ΥΨΗΛΗΣ ΤΕΧΝΟΛΟΓΙΑΣ Α.Ε.» που βρίσκονται στην κυριότητα της Εταιρείας οι 611.000 μετοχές είναι δεσμευμένες σε ειδικό λογαριασμό του Κεντρικού Αποθετηρίου Αξιών και πρόκειται να αποδεσμευτούν στις 5/9/2005. Για τις υπόλοιπες 64.000 μετοχές ο Εκδότης δεσμεύεται να ορίσει Θεματοφύλακα, τον Διαχειριστή, και να τις ακινητοποιήσει για όλη τη διάρκεια του δανείου.

Μετά την παρέλευση του χρονικού διαστήματος δέσμευσης από το Κ.Α.Α. των 611.000 μετοχών, ο Εκδότης δεσμεύεται ότι θα ορίσει Θεματοφύλακα για τις εν λόγω μετοχές, τον Διαχειριστή, ο οποίος θα εξασφαλίζει από τις 5/9/2005 και έπειτα, ικανό αριθμό μετοχών της εταιρείας «ΣΥΣΤΗΜΑΤΑ, ΔΙΚΤΥΑ, ΤΗΛΕΠΙΚΟΙΝΩΝΙΕΣ ΥΨΗΛΗΣ ΤΕΧΝΟΛΟΓΙΑΣ Α.Ε.» για την πλήρη ικανοποίηση του δικαιώματος ανταλλαγής των ομολογιούχων.

6.6 ΔΙΑΘΕΣΗ ΚΑΙ ΜΕΤΑΒΙΒΑΣΗ ΤΩΝ ΟΜΟΛΟΓΙΩΝ

Ο Διαχειριστής και ο Εκδότης δηλώνουν ότι δεν έχουν προβεί ούτε θα προβούν σε οποιαδήποτε πράξη δημόσιας εγγραφής επενδυτών στις εν λόγω ομολογίες. Αντιστοίχως ο Διαχειριστής δεσμεύεται ότι δεν έχει καταβάλει, ούτε προτίθεται να καταβάλει, οποιαδήποτε προσπάθεια δημοσίευσης ενημερωτικού δελτίου, διαφημίσεως ή πωλήσεως των ομολογιών σε οποιαδήποτε δικαιοδοσία στην οποία, στο πλαίσιο όσων αυτός γνωρίζει, τέτοιες πράξεις αντίκεινται στην αντίστοιχη νομοθεσία.

Οι Ομολογίες ως άυλοι τίτλοι ονομαστικοί, μεταβιβάζονται ελευθέρως. Τα προσαρτημένα στους τίτλους τοκομερίδια και δικαιώματα δεν μπορούν να αποκοπούν και δεν μπορούν να μεταβιβαστούν με άλλο τρόπο εκτός από τη μεταβίβαση της ίδιας της ομολογίας.

Ο Εκδότης δεν έχει δικαίωμα να εκχωρήσει ή καθ ' οιοδήποτε τρόπο να μεταβιβάσει προς τρίτους υποχρεώσεις, δικαιώματα και αξιώσεις του από την παρούσα.

Σημειώνεται ότι οι ομολογίες διατέθηκαν στους κάτωθι επενδυτές:

	Επενδυτής	Ομολογίες
1	Δαββέτας Νικόλαος του Θεόδωρου	170
2	Κωτσίνας Νικόλαος του Κωνσταντίνου	740
3	Allianz A/K Ομολογιών Εσωτερικού	225
4	Eurobank Value Index A/K Μετοχικό Εσωτερικού	1.070
5	Eurobank Genesis A/K Μετοχικό Εσωτερικού	675
6	Eurobank Διεθνές Μικτό A/K	675
7	Alpha ΜΙΚΤΟ A/K ΕΣΩΤΕΡΙΚΟΥ	900
8	Alpha Επενδυτικό ΜΙΚΤΟ A/K ΕΣΩΤΕΡΙΚΟΥ	100
9	ARROW AEEX	640
10	ΕΞΕΛΙΞΗ AEEX	640
11	ΕΥΡΟΔΥΝΑΜΙΚΗ AEEX	615
12	Proton High Income A/K Ομολογιών Διεθνές	150
13	Proton A/K Μικτό Εσωτερικού Select UBS	150
		6.750

Σημειώνεται ότι δεν υπάρχει καμία μεταβίβαση ομολογιών μέχρι σήμερα.

Το άρθρο 2 του ν. 3156/2003 σχετικά με την μεταβίβαση των ομολογιών, αναφέρει τα εξής:

- «1 Οι ομολογίες μεταβιβάζονται ελεύθερα, εκτός εάν ορίζεται διαφορετικά στους όρους του δανείου.
- 2 Με την επιφύλαξη των όρων του δανείου ή των διατάξεων του νόμου αυτού ή άλλης ειδικής διάταξης νόμου, επιτρέπεται χωρίς ποσοτικό, χρονικό ή άλλο περιορισμό η απόκτηση ιδίων ομολογιών από την εκδότρια, καθώς και η εκ νέου διάθεση τους. Αν η απόκτηση γίνεται με αγορά ή με ανταλλαγή ή έναντι εξοφλήσεως απαιτήσεων της εκδότριας ή από άλλη επαχθή αιτία, απαιτείται προηγούμενη απόφαση του Δ.Σ. της εκδότριας. Στην απόφαση πρέπει να προσδιορίζεται ο σκοπός της απόκτησης, το ανώτατο ποσό που θα διαθέσει η εκδότρια για την απόκτηση, καθώς και ο χρόνος και τρόπος της νέας διάθεσης.
- 3 Για την απόκτηση από την εκδότρια ιδίων ομολογιών, με σκοπό την οριστική μείωση των υποχρεώσεων της που απορρέουν από το δάνειο, η εκδότρια υποχρεούται να ακυρώσει τις αποκτώμενες ομολογίες αμέσως με απόφαση του Δ.Σ. της. Εάν η απόφαση ιδίων ομολογιών γίνεται λόγω καθολικής διαδοχής ή δωρεάς, η εκδότρια οφείλει το αργότερο μέσα σε ένα μήνα από την απόκτηση τους να γνωστοποιήσει προς τους ομολογιούχους αν θα ακυρώσει τις ομολογίες ή θα προβεί σε εκ νέου διάθεση τους, καθορίζοντας στην περίπτωση αυτή το χρόνο και τον τρόπο διάθεσης.
- 4 Εάν οι ομολογίες που αποκτώνται από την εκδότρια είναι μετατρέψιμες ή ανταλλάξιμες ολικά ή μερικά με μετοχές της εκδότριας, απαγορεύεται στην εκδότρια η άσκηση του δικαιώματος μετατροπής ή ανταλλαγής, εκτός εάν κατά το χρόνο της μετατροπής ή της ανταλλαγής συντρέχουν γι'αυτήν οι προβλεπόμενες από την ισχύουσα νομοθεσία προϋποθέσεις για την κτήση ιδίων μετοχών, τουλάχιστον μέχρι του ποσού των μετατρεπόμενων ή ανταλλασσόμενων μετοχών».

6.7 ΔΙΑΠΡΑΓΜΑΤΕΥΣΗ ΚΑΙ ΕΚΚΑΘΑΡΙΣΗ ΤΩΝ ΟΜΟΛΟΓΙΩΝ

Το Διοικητικό Συμβούλιο του Χρηματιστηρίου Αθηνών ενέκρινε την εισαγωγή των ανταλλάξιμων ομολογιών στο Χρηματιστήριο Αθηνών. Η διαπραγμάτευση των Ομολογιών θα γίνεται ηλεκτρονικά μέσω του Χ.Α. ή και εξωχρηματιστηριακά, εφόσον το επιτρέπουν οι εκάστοτε ισχύουσες χρηματιστηριακές διατάξεις.

Οι ομολογίες θα διαπραγματεύονται ελεύθερα.

Δεν προβλέπεται αίτηση εισαγωγής των εν λόγω ομολογιών σε άλλες αγορές του εσωτερικού ή του εξωτερικού.

Η εκκαθάριση των συναλλαγών επί των Ομολογιών θα διενεργείται από το ΚΑΑ μέσω του Σ.Α.Τ. σύμφωνα με τον Κανονισμό Εκκαθάρισης Χρηματιστηριακών Συναλλαγών και Λειτουργίας του Συστήματος Άυλων Τίτλων, ως εκάστοτε ισχύει. Για όσο χρόνο οι ομολογίες αποτελούν αντικείμενο χρηματιστηριακής διαπραγμάτευσης, οι Ομολογιούχοι Δανειστές θα πρέπει να έχουν ενεργοποιήσει Μερίδα Επενδυτή και Λογαριασμό Αξιών στο Σ.Α.Τ.

6.8 ΤΕΛΙΚΗ ΑΠΟΠΛΗΡΩΜΗ ΤΩΝ ΟΜΟΛΟΓΙΩΝ

Κατά την Ημερομηνία Λήξης, ο Εκδότης, ενεργώντας δια του Διαχειριστή θα καταβάλλει εφάπαξ στους Ομολογιούχους δανειστές που τυχόν δεν έχουν ανταλλάξει, κατά τα ανωτέρω, τις ομολογίες τους σε μετοχές, την ονομαστική αξία των Ομολογιών αυτών προσαυξημένη κατά ποσοστό τέτοιο, ώστε να προκύπτει η ανωτέρω αναφερόμενη Απόδοση στη Λήξη, πιστώνοντας με τα αντίστοιχα ποσά τους Λογαριασμούς των Χειριστών Σ.Α.Τ. στους οποίους οι Ομολογιούχοι Δανειστές τηρούσαν τις Ομολογίες τους. Από και δια της ως άνω αποπληρωμής των Ομολογιών, αποσβέννυται το σύνολο των εκ των αποπληρωθεισών Ομολογιών απορρεουσών υποχρεώσεων του Εκδότη. Εν συνεχεία το Κ.Α.Α. θα προβαίνει σε απενεργοποίηση των Ομολογιών που έχουν αποπληρωθεί κατά τα ανωτέρω.

6.9 ΕΞΟΥΣΙΕΣ ΚΑΙ ΚΑΘΗΚΟΝΤΑ ΔΙΑΧΕΙΡΙΣΤΗ

Η διαχείριση του δανείου έχει ανατεθεί στην Proton Επενδυτική Τράπεζα ΑΕ με την οποία η εκδότρια έχει υπογράψει σύμβαση διάθεσης και διαχείρισης ομολογιακού δανείου. Συγκεκριμένα ο διαχειριστής:

- Δύνатаι να αναθέσει ολικά ή μερικά την εκτέλεση των υποχρεώσεων που αναλαμβάνει σύμφωνα με τη Σύμβαση Διαχείρισης Ομολογιακού Δανείου, σε οποιοδήποτε άλλο πιστωτικό χρηματοδοτικό ίδρυμα,
- Δεν εγγυάται την εκπλήρωση από τον Εκδότη οποιονδήποτε υποχρεώσεων του και δεν έχει καμιά άλλη υποχρέωση, πέρα από τις υποχρεώσεις που προβλέπονται στους όρους εκδόσεως του Δανείου και στη Σύμβαση Διαχείρισης Ομολογιακού Δανείου,
- Θα λαμβάνει αιτήματα για σύγκληση συνελεύσεως των Ομολογιούχων και θα συντονίζει τις συνελεύσεις των Ομολογιούχων ή θα συγκαλεί ο ίδιος τη συνέλευση των ομολογιούχων κατ' άρθρο 70 του Κ.Ν. 2190/1920,
- Θα κοινοποιεί τις αποφάσεις της συνελεύσεως των Ομολογιούχων στον Εκδότη,
- Εν γένει θα προβαίνει σε κάθε άλλη ενέργεια σύμφωνα με τους όρους εκδόσεως του Δανείου και Διαχείρισης Ομολογιακού Δανείου.

Η Σύμβαση Διαχείρισης Ομολογιακού Δανείου, στην έκταση που αφορά και δικαιώματα των Ομολογιούχων αποτελεί σύμβαση υπέρ αυτών την οποία οι Ομολογιούχοι δύνανται να επικαλεστούν για την υποστήριξη των δικαιωμάτων των αξιώσεών τους. Η Σύμβαση Διαχείρισης Ομολογιακού Δανείου όμως δεν μπορεί να ενεργήσει σε βάρος των Ομολογιούχων και ο Εκδότης δε δύνатаι να αρνηθεί την εκπλήρωση των δικαιωμάτων του έναντι των Ομολογιούχων στηριζόμενος σε κάποιο δικαίωμα που του δίδει η Σύμβαση Διαχείρισης Ομολογιακού Δανείου, ούτε και να αντλήσει οποιεσδήποτε ενστάσεις ή άλλα αμυντικά μέτρα ή μέσα έναντι των Ομολογιούχων με βάση τους όρους της, δεδομένου ότι οι υποχρεώσεις του έναντι των Ομολογιούχων διέπονται αποκλειστικά από τους όρους που περιγράφονται στο παρόν.

Το άρθρο 3 του ν. 3156/2003 σχετικά με τη συνέλευση των ομολογιούχων, αναφέρει τα εξής:

- «1 Η οργάνωση των ομολογιούχων ομολογιακού δανείου σε ομάδα είναι υποχρεωτική σε περίπτωση έκδοσης οποιουδήποτε είδους δανείου με άυλες ομολογίες, σε περίπτωση έκδοσης ομολογιακού δανείου των άρθρων 10 και 11 και σε κάθε περίπτωση έκδοσης ομολογιακού δανείου, που εξασφαλίζεται με εμπράγματα ασφάλειες. Σε κάθε άλλη περίπτωση έκδοσης ομολογιακού δανείου με ενσώματες ομολογίες, η οργάνωση των ομολογιούχων σε ομάδα είναι προαιρετική. Η ομάδα δεν έχει νομική προσωπικότητα.
- 2 Η ομάδα των ομολογιούχων λαμβάνει αποφάσεις σύμφωνα με τα προβλεπόμενα τους όρους του δανείου, δεν επιτρέπεται όμως να καθιερώνει άνιση μεταχείριση μεταξύ των ομολογιούχων ή να αποφασίζει τη μετατροπή των ομολογιών σε μετοχές.
- 3 Κάθε ομολογία παρέχει δικαίωμα μιας ψήφου στη συνέλευση των ομολογιούχων. Αν συσταθεί επικαρπία ή ενέχυρο επί ομολογιών, το δικαίωμα ψήφου στη συνέλευση των ομολογιούχων ασκείται όπως ορίζουν οι συμβαλλόμενοι, εκτός αν προβλέπουν διαφορετικά οι όροι του δανείου. Στερείται του δικαιώματος ψήφου στη συνέλευση των ομολογιούχων πρόσωπο που κατέχει ποσοστό που αντιπροσωπεύει τουλάχιστον το έναν τέταρτο του μετοχικού κεφαλαίου της εκδότριας. Ομολογιούχος δεν μπορεί να εκπροσωπηθεί στη συνέλευση από πρόσωπο που έχει κάποια από τις ιδιότητες της παρ. 1 του άρθρου 23^α του κ.ν. 2190/1920 σε σχέση με την εκδότρια.
- 4 Η συνέλευση των ομολογιούχων συγκαλείται οποτεδήποτε από τον εκπρόσωπο των ομολογιούχων ή το Δ.Σ. ή τον εκκαθαριστή ή το σύνδικο της πτώχευσης της εκδότριας. Οι όροι του δανείου προβλέπουν υποχρεωτικά το ελάχιστο ποσοστό επί του συνολικού ανεξόφλητου υπολοίπου του ομολογιακού δανείου, που πρέπει να συγκεντρώνουν ένας ή περισσότεροι ομολογιούχοι, προκειμένου να μπορούν να ζητήσουν από τον εκπρόσωπο των ομολογιούχων τη σύγκληση της συνέλευσης των ομολογιούχων. Σε κάθε περίπτωση, η πρόσκληση δημοσιεύεται με ευθύνη του συγκαλούντος και αναφέρει τα θέματα της ημερήσιας διάταξης.

- 5 Αν δεν προβλέπεται διαφορετικά στο νόμο αυτόν ή στους όρους του δανείου, για τη σύγκληση, τη λειτουργία και τη λήψη αποφάσεων της συνέλευσης των ομολογιούχων εφαρμόζονται αναλόγως οι διατάξεις του κ.ν. 2190/1920 περί γενικών συνελεύσεων των μετόχων. Τυχόν ακυρότητα της απόφασης της συνέλευσης των ομολογιούχων για οποιονδήποτε λόγο δεν μπορεί να προταθεί μετά την πάροδο έξι μηνών από τη λήψη της απόφασης».

Όπου στο παρόν Ενημερωτικό Δελτίο, ή στη Σύμβαση Διαχείρισης Ομολογιακού Δανείου προβλέπεται η πραγματοποίηση δημοσίευσης προς το σκοπό γνωστοποίησης ενός γεγονότος (πρόσκληση σε ειδική συνέλευση, κλπ) η δημοσίευση θα πραγματοποιείται σύμφωνα με την παρ. 2 εδ. (β) και (γ) άρθρου 26 του Κ.Ν. 2190/1920. Επιπλέον, οι πάσης φύσεως δημοσιεύσεις που πραγματοποιούνται από το Διαχειριστή ή, κατά περίπτωση, τον Εκδότη, διενεργούνται κατά την ημέρα που αμέσως προηγείται της έναρξης της οικείας προθεσμίας ή, κατά περίπτωση, του εταιρικού γεγονότος που επιβάλλει τη δημοσίευση.

Το άρθρο 5 του ν. 3156/2003 σχετικά με τη γνωστοποίηση – δημοσιότητα, αναφέρει τα εξής:

- «1 Οι αποφάσεις της συνέλευσης των ομολογιούχων γνωστοποιούνται στην εκδότρια αμελλητί και με κάθε πρόσφορο τρόπο, με επιμέλεια του εκπροσώπου των ομολογιούχων.
- 2 Ο διορισμός, η αντικατάσταση του εκπροσώπου, οι ανακοινώσεις του προς τους ομολογιούχους, σύμφωνα με τους όρους του ομολογιακού δανείου και της σύμβασης μεταξύ του εκπροσώπου και της εκδότριας, καθώς και οι προσκλήσεις των συνελεύσεων των ομολογιούχων υποβάλλονται στη δημοσιότητα του άρθρου 26 παρ. εδ. γ' του κ.ν. 2190/1920, εκτός αν το ομολογιακό δάνειο δεν διατίθεται στο κοινό.
- 3 Αν οι ομολογίες είναι εισηγμένες στο Χ.Α., η δημοσίευση πραγματοποιείται οπωσδήποτε στο ημερήσιο δελτίο τιμών του Χ.Α. με δαπάνες της εκδότριας».

Οι Ομολογιούχοι αναγνωρίζουν ως έγκυρες και ισχυρές τις πράξεις στις οποίες τυχόν θα προβεί ο Διαχειριστής βασιζόμενος σε αποφάσεις της συνέλευσης των Ομολογιούχων, κατά περίπτωση. Οι Ομολογιούχοι υποχρεούνται να αποζημιώνουν το Διαχειριστή κατά το λόγο της συμμετοχής τους στο δάνειο για οποιαδήποτε δαπάνη και εν γένει έξοδα που ο Διαχειριστής μπορεί να πραγματοποιήσει ή υποστεί κατά την ενάσκηση οποιασδήποτε εξουσίας του βάσει των όρων της παρούσης.

Ο Διαχειριστής στην ενάσκηση των καθηκόντων και αρμοδιοτήτων του ως διαχειριστή και εκπροσώπου των Ομολογιούχων όπου η παρούσα προβλέπει, θα επιδεικνύει την ίδια επιμέλεια την οποία θα επεδείκνυε για δικό του λογαριασμό. Επιπλέον, η εκπλήρωση των χρηματικών υποχρεώσεων της Εκδότριας προς τους Ομολογιούχους Δανειστές θα πραγματοποιείται μέσω της Proton Επενδυτικής Τράπεζας ΑΕ με την οποία ο Εκδότης έχει υπογράψει Σύμβαση Διαχείρισης Ομολογιακού Δανείου και του Κεντρικού Αποθετηρίου Αξιών (ΚΑΑ).

Συγκεκριμένα ο Διαχειριστής Πληρωμών υποχρεούται να:

- Φροντίσει για την πληρωμή στην Εκδότρια του προϊόντος του δανείου, πιστώνοντας το λογαριασμό της Εκδότριας που τηρείται σε κατάσταση αυτού την Ημερομηνία Εκδόσεως.
- Εισπράττει τα οφειλόμενα από τον Εκδότη ποσά, όπως αυτά προκύπτουν από τους όρους των Ομολογιών, σύμφωνα με τα ανωτέρω αναγραφόμενα και να αποδίδει αυτά στο ΚΑΑ προς πίστωση των αντίστοιχων ποσών στους λογαριασμούς των Χειριστών Σ.Α.Τ. στους οποίους οι Ομολογιούχοι Δανειστές τηρούσαν τις ομολογίες τους.

Οι όροι Εκδόσεως και η Σύμβαση Διαχείρισης είναι στη διάθεση κάθε ομολογιούχου στην ακόλουθη διεύθυνση:

Proton Επενδυτική Τράπεζα ΑΕ, Λαγουμιτζή 22, 17671 Καλλιθέα.

Σημειώνεται ότι κατά τη χρονική περίοδο τριών (3) μηνών από την τυχόν καταγγελία του Ομολογιακού Δανείου, ο Διαχειριστής θα εξακολουθεί να εκπληρώνει τα καθήκοντά του όσον αφορά, μόνον, τυχόν καταβολές από τον Εκδότη προς τους Ομολογιούχους δανειστές, μετά τη λήξη της οποίας (χρονικής περιόδου) η Σύμβαση Διαχείρισης παύει να ισχύει.

6.10 ΣΥΜΒΟΥΛΟΣ & ΔΙΑΧΕΙΡΙΣΤΗΣ ΕΚΔΟΣΗΣ

Σύμβουλος και Διαχειριστής της παρούσας έκδοσης ανταλλάξιμου ομολογιακού δανείου είναι η Proton Επενδυτική Τράπεζα ΑΕ.

Η Proton Επενδυτική Τράπεζα Α.Ε. ανέλαβε και εγγυήθηκε την κάλυψη του αδιάθετου υπολοίπου του ομολογιακού δανείου, το οποίο διατέθηκε όλο στο σύνολο του. Σημειώνεται ότι με την ανάληψη της εγγύησης αυτής, η Proton Επενδυτική Τράπεζα δεν ανέλαβε τις ευθύνες που απορρέουν από τις διατάξεις του άρθρου 3^α του ΠΔ 350/1985 όπως ισχύει και η τυχόν ευθύνη της περιορίστηκε αποκλειστικά στην χορήγηση της ως άνω εγγύησης.

6.11 ΔΑΠΑΝΕΣ ΕΚΔΟΣΗΣ

Τον Εκδότη βαρύνουν κάθε πάσης φύσεως έξοδα και δαπάνες σχετικά με την παρούσα Έκδοση. Το σύνολο των δαπανών έκδοσης ανήλθε σε € 360.000,00 περίπου και περιλαμβάνει ενδεικτικά τις προμήθειες του διαχειριστή, το κόστος εκτύπωσης του Ενημερωτικού Δελτίου, κλπ.

6.12 ΧΡΗΣΗ ΑΝΤΛΗΘΕΝΤΩΝ ΚΕΦΑΛΑΙΩΝ ΑΠΟ ΤΗΝ ΕΙΣΑΓΩΓΗ ΤΩΝ ΜΕΤΟΧΩΝ ΤΗΣ ΕΤΑΙΡΕΙΑΣ ΣΤΟ Χ.Α.

Γνωστοποιείται σύμφωνα με την απόφαση του Χρηματιστηρίου Αθηνών με αριθμό 58/28.12.2000, ότι από την αύξηση του μετοχικού κεφαλαίου (η "ΑΜΚ") της Εταιρείας "ΕΜΡΗΑΣΙΣ ΣΥΣΤΗΜΑΤΑ ΠΛΗΡΟΦΟΡΙΚΗΣ Α.Ε." που πραγματοποιήθηκε, σύμφωνα με τις αποφάσεις των από 21/12/1999, 14/2/2000, 20/4/2000, 09/3/2001, 20/8/2002, 19/12/2002 και 11/2/2003 Έκτακτων Γενικών Συνελεύσεων των Μετόχων και την 1/259/19.12.2002 απόφαση του Διοικητικού Συμβουλίου της Επιτροπής Κεφαλαιαγοράς, με την έκδοση 1.336.800 νέων κοινών ονομαστικών μετοχών οι οποίες διατέθηκαν στο Επενδυτικό Κοινό με Δημόσια Εγγραφή (η "ΔΕ") την περίοδο από 4 έως 6 Ιουνίου 2003, αντλήθηκε συνολικό ποσό ύψους € 6.897.888. Τα καθαρά έσοδα της Δ.Ε., μετά την αφαίρεση των εξόδων έκδοσης ύψους € 482.970,96, ανήλθαν σε € 6.414.917,04. Το σύνολο των μετοχών της Εταιρείας ανέρχεται σε 8.910.000 κοινές ονομαστικές και η διαπραγμάτευσή τους στην Παράλληλη Αγορά του Χρηματιστηρίου Αθηνών ξεκίνησε στις 7/7/2003. Ο προορισμός των αντληθέντων κεφαλαίων ανά κατηγορία δαπάνης σύμφωνα με το Ενημερωτικό Δελτίο και τις πραγματοποιηθείσες επενδύσεις μέχρι την 31/3/2004 έχουν ως ακολούθως:

ΠΙΝΑΚΑΣ ΔΙΑΘΕΣΗΣ ΑΝΤΑΓΩΓΕΝΤΩΝ ΚΕΦΑΛΑΙΩΝ									
		Χρονοδιάγραμμα διάθεσης κεφαλαίων σύμφωνα με το				Διάθεση κεφαλαίων			
α/α		Ενημερωτικό Δελτίο							
Κατηγορία Δαπάνης (Ποσά σε Ευρώ)		1/1- 30/6/2003	1/7- 31/12/2003	1/1- 30/6/2004	Σύνολο κεφαλαίων	Από την ΑΜΚ με ΔΕ έως 31/12/2003	1/1- 31/3/2004	Σύνολο επενδύσεων	Σύνολο αδίδετων κεφαλαίων
A. Δαπάνες Ε&Α νέων προϊόντων λογισμικού									
A.1	Κώδετα ERP Συστήματα	232.943,63	89.561,65	0,00	322.505,28	89.561,65	0,00	89.561,65	0,00
A.2	Εφαρμογές διαχείρισης εφοδιαστικής αλυσίδας	472.003,11	354.514,01	0,00	826.517,12	572.223,95	0,00	572.223,95	0,00
A.3	Εφαρμογές υποστήριξης λήψης αποφάσεων	174.867,56	287.341,43	0,00	462.208,99	287.341,43	0,00	287.341,43	0,00
A.4	Διαδικτυακές εφαρμογές ERP	301.932,65	174.678,32	646.299,15	1.122.910,12	174.678,32	409.164,99	583.843,31	237.134,16
B. Εκσυγχρονισμός - επέκταση τεχνολογικής υποδομής									
B.1	Εργασία ανάπτυξης λογισμικού	23.393,21	20.821,08	59.891,13	104.105,42	0,00	50.286,60	50.286,60	30.425,61
B.2	Λειτουργικά συστήματα & office automation	13.157,49	6.828,65	13.540,56	33.526,70	0,00	0,00	0,00	20.369,21
B.3	Εργασία διαχείρισης βάσεων δεδομένων	2.562,44	10.259,45	5.129,74	17.951,63	0,00	0,00	0,00	15.389,19
B.4	Λοιπά εργαλεία λογισμικού	15.209,95	39.421,34	57.696,69	112.327,98	39.421,34	0,00	39.421,34	57.696,69
Γ. Εκσυγχρονισμός - επέκταση ηλεκτρονικού εξοπλισμού									
Γ.1	H/Y	11.210,23	19.204,93	13.416,67	43.831,83	2.025,00	21.428,96	23.453,96	9.167,64
Γ.2	Διακομιστές (Servers)	37.968,39	43.009,44	22.091,93	103.069,76	0,00	0,00	0,00	65.101,37
Γ.3	Εκτυπωτές & Περιφερειακά	6.371,86	16.224,39	12.268,77	34.865,02	800,00	3.087,95	3.887,95	24.605,21
Δ. Δαπάνες διαφήμισης και προβολής									
Δ.1	Καταχωρήσεις στον Τύπο	19.961,70	20.848,58	37.591,07	78.401,35	40.015,52	15.382,78	55.398,30	23.003,05
Δ.2	Υλοποίηση ημερίδων	0,00	4.118,73	0,00	4.118,73	0,00	0,00	0,00	4.118,73
Δ.3	Συμμετοχή σε συνέδρια	7.163,19	10.877,33	10.970,97	29.011,49	0,00	0,00	0,00	21.848,30
Δ.4	Συμμετοχή σε εκθέσεις	0,00	0,00	12.137,95	12.137,95	0,00	0,00	0,00	12.137,95
Δ.5	Direct Marketing	3.822,62	34.880,85	12.755,84	51.459,31	34.888,00	4.110,71	38.998,71	8.637,98
Ε. Λοιπές χρήσεις									
E.1	Αποπληρωμή δανείων	2.383.122,19	0,00	0,00	2.383.122,19	3.468.018,58	0,00	3.468.018,58	0,00
E.2	Χρηματοδότηση κεφαλαίου κινήσεως	672.846,17	0,00	0,00	672.846,17	672.846,17	0,00	672.846,17	0,00
Γενικό Σύνολο (A+B+Γ+Δ+Ε)		4.378.536,39	1.132.590,18	903.790,47	6.414.917,04	5.381.819,96	503.461,99	5.885.281,95	529.635,09

Σημειώσεις:

- [1] Το Διοικητικό Συμβούλιο της Εταιρείας πιστοποίησε την αύξηση του μετοχικού κεφαλαίου με ΔΕ στην από 26/6/2003 συνεδρίασή του.
- [2] Τα καθαρά έσοδα της ΔΕ (€ 6.414.917,04) αντιστοιχούν στο 96,3% περίπου του ποσού που είχε εκτιμηθεί και αναφέρεται στο Ενημερωτικό Δελτίο.
- [3] Η διάθεση του προϊόντος της ΔΕ έως 31/12/2003, όπως αναλύεται στον ανωτέρω πίνακα, περιλαμβάνει εκτός από το τμήμα των προγραμματισμένων δαπανών που χρηματοδοτήθηκε απ' ευθείας από τα αντληθέντα κεφάλαια και τα ποσά των αποπερατωμένων επενδύσεων και λοιπών χρήσεων της περιόδου 1/1-30/6/2003 που έχουν ενσωματωθεί στην αποπληρωμή δανείων.
- [4] Η συνολική απόκλιση από τη διάθεση των κεφαλαίων της ΔΕ έως την 31/12/2003 σε σχέση με χρονοδιάγραμμα υλοποίησης του Ενημερωτικού Δελτίου ανέρχεται σε € 129.306,61 και οφείλεται στην μετάθεση για το 2004:
 - α) αγορών λογισμικών συστημάτων και ηλεκτρονικού εξοπλισμού για την επίτευξη καλύτερης σχέσης τιμής και ενσωματωμένης τεχνολογίας, και
 - β) του προγράμματος προβολής της Εταιρείας που αφορά στη συμμετοχή σε επαγγελματικές εκθέσεις και συνέδρια, καθώς και στην υλοποίηση ημερίδων.
- [5] Τα αδιάθετα κεφάλαια, που ανέρχονται με 31/3/2004 σε € 529.635,09, έχουν τοποθετηθεί σε προθεσμιακές καταθέσεις.

6.13 ΠΡΟΟΡΙΣΜΟΣ ΝΕΩΝ ΚΕΦΑΛΑΙΩΝ

Τα κεφάλαια ύψους € 6.007,50 χιλ. που αντλήθηκαν από την παρούσα έκδοση ομολογιακού δανείου ανταλλάξιμου σε μετοχές της εταιρείας «Σύμβουλοι Υψηλής Τεχνολογίας» μετά την αφαίρεση των εξόδων της έκδοσης ύψους € 360,00 χιλ., θα συμβάλλουν στην αποπληρωμή τραπεζικών δανείων που χρησιμοποιήθηκαν για να καλύψουν επενδυτικές ανάγκες της Εταιρείας στο παρελθόν και την ενίσχυση του κεφαλαίου κίνησης.

Πιο συγκεκριμένα, ποσό € 2.600,00 χιλ. από την έκδοση του ανταλλάξιμου ομολογιακού δανείου θα χρησιμοποιηθεί για την αποπληρωμή μέρους των υφιστάμενων δανείων τραπεζών που χρηματοδότησαν την ανάπτυξη της Εταιρείας στο παρελθόν, ενώ ποσό € 3.047,50 θα απορροφηθεί ως κεφάλαιο κίνησης για την εξυπηρέτηση των λειτουργικών της δραστηριοτήτων.

Οι χρηματοδοτικές ανάγκες για την κάλυψη του κεφαλαίου κίνησης προκύπτουν από τρεις κατά κύριο λόγο παράγοντες:

Την αύξηση του αριθμού, του μεγέθους και των απαιτήσεων των αναλαμβανόμενων έργων, κατά συνέπεια δε και του όγκου εργασίας που απαιτεί η διεκπεραίωσή τους: η επιλογή της εταιρείας να υλοποιεί το σημαντικότερο τμήμα των εργασιών αυτών εσωτερικά (in house), σε συνδυασμό με τις απαραίτητες για το σκοπό αυτό προσλήψεις προσωπικού, οδήγησαν σε υψηλότερα επίπεδα τα λειτουργικά της έξοδα και κατά συνέπεια τις ανάγκες της βραχυπρόθεσμης χρηματοδότησης (κόστος ανθρωπομηνών εργασίας) των εργοληπτικών συμβάσεων.

Η φύση των εργασιών της Εταιρείας: η ανάπτυξη λογισμικού, ειδικά όταν πραγματοποιείται κατά παραγγελία, όπως και γενικότερα ο κύκλος πραγματοποίησης των πωλήσεων, είναι συχνά χρονοβόρες διαδικασίες και διαφοροποιούνται σημαντικά μεταξύ διαφορετικών έργων. Η συνήθης πρακτική των παραγωγικών εταιρειών στο χώρο, αναφορικά με τις εισπράξεις από πελάτες (ειδικά δε τους Δημόσιους οργανισμούς), θέλει την καταβολή τους να γίνεται στη βάση δεσμευτικών πρωτοκόλλων με αναλυτικό χρονοδιάγραμμα παράδοσης και τμηματικά ανάλογα με την πρόοδο των εργασιών. Σε κάθε περίπτωση, ωστόσο, σημαντικό μέρος εισπράττεται με την ολοκλήρωση και οριστική παράδοση των έργων. Η ιδιαιτερότητα αυτή δημιουργεί ανάγκες για κεφάλαια κίνησης, με δεδομένο ότι οι αμοιβές του προσωπικού που συνιστούν το μεγαλύτερο έξοδο είναι άμεσα καταβλητέες. Ενδεικτικό είναι ότι από σύνολο διαθεσίμων κεφαλαίων ύψους € 43 εκατ. περίπου κατά την τελευταία 3ετία, το κεφάλαιο κίνησης απορρόφησε ποσό των € 25 εκατ. δηλαδή το 58% περίπου.

Η πολιτική πελατών σε συνδυασμό με το μέγεθος και την αξία τους για την Εταιρεία: ο μακροπρόθεσμος χαρακτήρας της συνεργασίας της εταιρείας με τους πελάτες της αποτελεί τον κανόνα για την διαμόρφωση της εισπρακτικής της πολιτικής. Η εγκατάσταση συστημάτων ERP και επιχειρησιακού λογισμικού εν γένει, αποτελεί συνήθως μία σημαντικού μεγέθους επένδυση από την πλευρά των πελατών και μαζί την έναρξη μίας μακροπρόθεσμης συνεργασίας με την Εταιρεία. Η αξία τους για την εταιρεία ξεπερνά, κατά συνέπεια, την τιμολόγηση του αρχικού έργου, γεγονός που υπαγορεύει την παροχή εύλογων πιστώσεων για τις παρεχόμενες υπηρεσίες, οι οποίες με την σειρά τους αυξάνουν τις ανάγκες της για κεφάλαια κίνησης, αλλά ταυτόχρονα και τις δυνατότητες για διεκδίκηση περισσότερων/ μεγαλύτερων έργων και ανάπτυξη των δραστηριοτήτων της.

Χρονοδιάγραμμα υλοποίησης επενδύσεων

Το χρονοδιάγραμμα υλοποίησης των ανωτέρω έχει ως κάτωθι:

ΧΡΟΝΟΔΙΑΓΡΑΜΜΑ ΧΡΗΣΗΣ ΑΝΤΛΗΘΕΝΤΩΝ ΚΕΦΑΛΑΙΩΝ					
ποσά σε χιλ. €	1/1-30/6/04*	1/7-31/12/04	1/1-30/6/05	Σύνολο	% στο σύνολο
Αποπληρωμή δανείων	1.000,00	1.600,00	0,00	2.600,00	46,04%
Χρηματοδότηση κεφαλαίου κίνησης	2.000,00	547,50	500,00	3.047,50	53,96%
Σύνολο	3.000,00	2.147,50	500,00	5.647,50	100,00%

*: Σημειώνεται ότι μέχρι την 30/6/2004 η Εταιρεία είχε χρησιμοποιήσει ποσό ύψους € 3.000,00 χιλ. από το σύνολο των αντληθέντων κεφαλαίων. Συγκεκριμένα ποσό ύψους € 1.000,00 χιλ. χρησιμοποιήθηκε για την αποπληρωμή μέρους του δανεισμού της Εταιρείας ενώ ποσό ύψους € 2.000,00 χιλ. χρησιμοποιήθηκε για τις ανάγκες της σε κεφάλαιο κίνησης.

Η Εταιρεία θα τοποθετήσει τα αντληθέντα κεφάλαια και μέχρι αυτά να απορροφηθούν πλήρως από τις προγραμματισμένες χρήσεις σε βραχυπρόθεσμες τοποθετήσεις χαμηλού ρίσκου (Repos και αμοιβαία κεφάλαια).

7 ΧΡΗΜΑΤΙΣΤΗΡΙΑΚΑ ΣΤΟΙΧΕΙΑ ΜΕΤΟΧΗΣ

7.1 ΓΕΝΙΚΑ ΣΤΟΙΧΕΙΑ

Οι Έκτακτες Γενικές Συνελεύσεις των Μετόχων της Εταιρείας κατά τις συνεδριάσεις τους των 21/12/1999, 14/2/2000, 20/4/2000, 09/3/2001, 20/8/2002, 19/12/2002 και 11/2/2003, αποφάσισαν ομόφωνα την εισαγωγή του συνόλου των μετοχών της Εταιρείας στην Παράλληλη Αγορά του Χρηματιστηρίου Αθηνών με ταυτόχρονη αύξηση του Μετοχικού Κεφαλαίου της Εταιρείας με την έκδοση 1.336.800 νέων κοινών ονομαστικών μετοχών, ονομαστικής αξίας €1,00 η καθεμία.

Η Δημόσια Εγγραφή πραγματοποιήθηκε από τις 4 έως τις 6 Ιουνίου 2003. Η τιμή διάθεσης των νέων μετοχών της Εταιρείας καθορίστηκε με την διαδικασία του Βιβλίου Προσφορών και ανήλθε σε 5,16€ ανά μετοχή. Η διαφορά από την έκδοση των νέων μετοχών υπέρ το άρτιο ήχθη σε πίστωση του λογαριασμού του Παθητικού «Ειδικό Αποθεματικό από την Έκδοση Μετοχών Υπέρ το Άρτιο».

Οι νέες μετοχές μαζί με τις υφιστάμενες, εισήχθησαν για διαπραγμάτευση στην Παράλληλη Αγορά του Χ.Α. μετά την λήξη της περιόδου εγγραφών και την οριστική καταχώρισή τους στους λογαριασμούς των δικαιούχων στο Σύστημα Αύλων Τίτλων, στις 7 Ιουλίου 2003 στον κλάδο ΠΛΗΡΟΦΟΡΙΚΗΣ με κωδικό ΧΑ “ΕΜΦΑ” (με λατινικούς χαρακτήρες “EMFA”) και αριθμό ISIN GRS 464003011.

Το μετοχικό κεφάλαιο της Εταιρείας μετά από την αύξηση ανήλθε σε € 8.910.000 και διαιρείται σε 8.910.000 κοινές ονομαστικές μετοχές ονομαστικής αξίας €1,00 εκάστη.

7.2 ΧΡΗΜΑΤΙΣΤΗΡΙΑΚΑ ΣΤΟΙΧΕΙΑ ΜΕΤΟΧΗΣ

Η μετοχή της Εταιρείας εισήχθη προς διαπραγμάτευση στο Χ.Α. την 7/7/2003 με τιμή έναρξης διαπραγμάτευσης τα € 5,16 και με τιμή κλεισίματος του Γενικού Δείκτη τιμών του Χρηματιστηρίου Αθηνών στις 2.015,66 μονάδες.

Στον παρακάτω πίνακα παρουσιάζονται τα χρηματιστηριακά στοιχεία της μετοχής της Εταιρείας για την περίοδο 7/7/03 (έναρξη διαπραγμάτευσης) έως τις 7/6/2004:

Στοιχεία μετοχής	7/7/2003-7/6/2004
Κατώτατη τιμή σε € (22/3/2004)	3,34
Ανώτατη τιμή σε € (18/7/2003)	6,44
Μέση τιμή σε €	4,46
Μέσος ημερήσιος όγκος συναλλαγών (τεμ.)	132.313

8 ΔΙΚΑΙΩΜΑΤΑ ΜΕΤΟΧΩΝ - ΟΜΟΛΟΓΙΟΥΧΩΝ

8.1 ΔΙΚΑΙΩΜΑΤΑ ΜΕΤΟΧΩΝ «ΣΥΣΤΗΜΑΤΑ, ΔΙΚΤΥΑ, ΤΗΛΕΠΙΚΟΙΝΩΝΙΕΣ ΥΨΗΛΗΣ ΤΕΧΝΟΛΟΓΙΑΣ Α.Ε.»

Μετά την αύξηση μετοχικού κεφαλαίου, που αποφασίστηκε από την Γενική Συνέλευση των μετόχων της 19/3/2002 η οποία αποφάσισε και την εισαγωγή των μετοχών της εταιρείας στην ΝΕΧΑ, οι μετοχές της εταιρείας ανέρχονται σε 2.727.840 κοινές ονομαστικές μετοχές, ονομαστικής αξίας € 0,64 η κάθε μία. Μετά την ολοκλήρωση της συγχώνευσης με απορρόφηση της «SNT Τηλεπικοινωνίες και Τεχνολογίες Πληροφορικής ΑΕ» η οποία εγκρίθηκε με την υπ' αριθμ. Κ2-12005/29.9.2003 απόφαση του Υφ. Ανάπτυξης και την έγκριση του Ενημερωτικού Δελτίου από το Χ.Α. και την εισαγωγή των νέων μετοχών συνεπεία της αύξησης του μετοχικού κεφαλαίου, ο αριθμός των μετοχών της εταιρείας ανέρχεται σε 5.319.288 κοινές ονομαστικές μετοχές.

Κάθε μετοχή της εταιρείας ενσωματώνει όλα τα δικαιώματα και τις υποχρεώσεις που καθορίζονται από τον Κωδικοποιημένο Νόμο 2190/1920 (στο εξής ο "Νόμος") και το Καταστατικό της Εταιρείας, το οποίο όμως δεν περιέχει διατάξεις περισσότερο περιοριστικές από αυτές που προβλέπει ο Νόμος. Η κατοχή του τίτλου της μετοχής συνεπάγεται αυτοδικαίως την αποδοχή από τον κύριο αυτής του Καταστατικού της Εταιρείας και των νομίμων αποφάσεων του Διοικητικού Συμβουλίου, των Γενικών Συνελεύσεων των Μετόχων, έστω και αν δεν έλαβαν μέρος σε αυτές οι μέτοχοι.

Το Καταστατικό της Εταιρείας δεν περιέχει ειδικά δικαιώματα υπέρ συγκεκριμένων μετόχων. Οι μετοχές της Εταιρείας είναι ελεύθερα διαπραγματεύσιμες.

Μονάδα διαπραγμάτευσης αποτελεί ο τίτλος των 10 μετοχών.

Η ευθύνη των μετόχων περιορίζεται μέχρι το ύψος της ονομαστικής αξίας των μετοχών που αυτοί κατέχουν και μετέχουν στην διοίκηση και τα κέρδη της εταιρείας ανάλογα και σύμφωνα με τις διατάξεις του Νόμου και του Καταστατικού. Τα δικαιώματα και οι υποχρεώσεις που απορρέουν από κάθε μετοχή παρακολουθούν αυτή σε οποιοδήποτε καθολικό ή ειδικό διάδοχο του μετόχου.

Οι μέτοχοι ενασκούν τα δικαιώματά τους σε σχέση με τη διοίκηση της εταιρείας μόνο μέσω των Γενικών Συνελεύσεων.

Οι μέτοχοι έχουν δικαίωμα προτίμησης σε κάθε μελλοντική αύξηση του μετοχικού κεφαλαίου της εταιρείας ανάλογα με τη συμμετοχή τους στο υφιστάμενο μετοχικό κεφάλαιο, όπως ορίζεται στο άρθρο 13, παρ. 5 του ΚΝ. 2190/20.

Οι δανειστές του μετόχου και οι διάδοχοί τους, σε καμία περίπτωση δεν μπορούν να προκαλέσουν κατάσχεση ή σφράγιση οποιουδήποτε περιουσιακού στοιχείου ή των βιβλίων της εταιρείας ούτε να ζητήσουν την διανομή ή εκκαθάρισή της, ούτε να αναμιχθούν στην διοίκησή της ή τη διαχείρισή της.

Κάθε μέτοχος, οπουδήποτε και εάν κατοικεί, θεωρείται ότι έχει μόνιμη κατοικία την έδρα της εταιρείας ως προς την σχέση του με αυτή και υπόκειται στους ελληνικούς νόμους. Κάθε διαφορά μεταξύ της εταιρείας αφενός και των μετόχων αφετέρου, υπάγεται στην αποκλειστική αρμοδιότητα των τακτικών δικαστηρίων, η δε Εταιρεία ενάγεται μόνο ενώπιον των δικαστηρίων της έδρας της.

Κάθε κοινή μετοχή παρέχει το δικαίωμα μίας ψήφου. Συγκύριοι κοινών μετοχών πρέπει να υποδείξουν στην εταιρεία κοινό εκπρόσωπο τους για να έχουν ψήφο στην Γενική Συνέλευση, μέχρι δε τον καθορισμό αυτό αναστέλλεται η άσκηση των δικαιωμάτων τους.

Κάθε μέτοχος δικαιούται να μετέχει στη Γενική Συνέλευση των μετόχων της εταιρείας είτε αυτοπροσώπως είτε μέσω πληρεξουσίου. Για να μετάσχει μέτοχος στη Γενική Συνέλευση πρέπει να καταθέσει στην εταιρεία σχετική βεβαίωση του Κεντρικού Αποθετηρίου Αξιών Α.Ε. για το πλήθος των άυλων κοινών ονομαστικών μετοχών που κατέχει σύμφωνα με το άρθρο 51 του Ν. 2396/96 ή βεβαίωση που αντιστοιχεί σε βεβαίωση της ως άνω ανώνυμης εταιρείας, πέντε (5)

τουλάχιστον ημέρες πριν την ορισθείσα για την συνεδρίαση της Γενικής Συνέλευσης ημερομηνία. Μέσα στην ίδια προθεσμία πρέπει να κατατίθενται στην εταιρεία οι αποδείξεις κατάθεσης των μετοχών και τα έγγραφα εκπροσώπησης και να δίνεται στο μέτοχο απόδειξη για την είσοδό του στη Γενική Συνέλευση. Μέτοχοι που δε συμμορφώνονται με τα παραπάνω θα μετέχουν στη Γενική Συνέλευση μόνο με την άδειά της.

Μέτοχοι που εκπροσωπούν το 5% του καταβεβλημένου μετοχικού της κεφαλαίου έχουν δικαίωμα να ζητήσουν:

- Από το Πρωτοδικείο της έδρας της εταιρείας, τον έλεγχο της Εταιρείας σύμφωνα με το άρθρο 40, 40ε του ν. 2190/1920.
- Την σύγκληση Έκτακτης Γενικής Συνέλευσης των μετόχων. Το Διοικητικό Συμβούλιο υποχρεούται να συγκαλέσει την Έκτακτη Γενική Συνέλευση εντός 30 ημερών από την κατάθεση της αίτησης στον πρόεδρο του ΔΣ. Οι μέτοχοι που ζητούν την σύγκληση Έκτακτης Γενικής Συνέλευσης των μετόχων οφείλουν να μνημονεύουν στην αίτησή τους και τα θέματα που θα συζητηθούν στην συνέλευση αυτή.

Κάθε μέτοχος μπορεί να ζητήσει 10 μέρες πριν από την Τακτική Γενική Συνέλευση τις ετήσιες οικονομικές καταστάσεις της Εταιρείας και τις σχετικές εκθέσεις του ΔΣ και των ελεγκτών της εταιρείας.

Μέρισμα δικαιούται κάθε μέτοχος που αναγράφεται στο τηρούμενο από την εταιρεία Μητρώο Μετόχων κατά την ημερομηνία έγκρισης των ετήσιων οικονομικών καταστάσεων από την Τακτική Γενική Συνέλευση των μετόχων ή οποτεδήποτε ορισθεί.

Το μέρισμα κάθε μετοχής πληρώνεται μέσα σε 2 μήνες από την ημερομηνία της Τακτικής Γενικής Συνέλευσης που ενέκρινε τις ετήσιες οικονομικές καταστάσεις. Ο τρόπος και ο τόπος καταβολής ανακοινώνονται δια του Τύπου.

Μερίσματα που δεν ζητήθηκαν μέσα σε 5 χρόνια από τότε που ήταν απαιτητά παραγράφονται υπέρ του Ελληνικού Δημοσίου.

8.2 ΥΠΟΧΡΕΩΣΕΙΣ ΜΕΤΟΧΩΝ

(Διατάξεις άρθρου 15 του Ν. 2328/95 και του Π.Δ. 82/96 περί ονομαστικοποίησης των μετοχών των εταιρειών που συμμετέχουν σε προμήθειες και έργα του Δημοσίου Τομέα)

Η Εταιρεία και οι συνδεδεμένες με αυτήν εταιρείες δεν συμμετέχουν, είτε αυτοτελώς, είτε ως μέλη ένωσης προμηθευτών κοινοπραξίας σε διαδικασίες ανάληψης προμηθειών (αγαθών ή/και υπηρεσιών) ή έργων του δημόσιου τομέα, όπως αυτός οριοθετείται από τα άρθρα 9, παρ. 1 του ν. 1232/82 και 1, παρ. 6 του ν. 1256/82, ύψους μεγαλύτερου του ενός δισεκατομμυρίου (1.000.000.000) δραχμών ή € 2.934.702,86 και για τον λόγο αυτόν δεν υπάγεται στις διατάξεις του άρθρου 15 του ν. 2328/95, όπως τροποποιήθηκε και ισχύει, και του Π.Δ. 82/96, όπως τροποποιήθηκε και ισχύει, περί υποχρεώσεως σε ονομαστικοποίηση των μετοχών της μέχρι φυσικού προσώπου.

Σε περίπτωση που στο μέλλον η Εταιρεία ή οι συνδεδεμένες με αυτήν εταιρείες συμμετάσχουν σε προμήθειες και έργα του Δημοσίου Τομέα ύψους μεγαλύτερου του ενός δισεκατομμυρίου (1.000.000.000) δραχμών ή € 2.934.702,86, τότε, εφόσον στους μετόχους της EMPHASIS ΣΥΣΤΗΜΑΤΑ ΠΛΗΡΟΦΟΡΙΚΗΣ Α.Ε. υπάρχουν και ανώνυμες εταιρείες, οι μετοχές των εταιρειών αυτών θα πρέπει να είναι ονομαστικές κ.ο.κ. μέχρι φυσικού προσώπου ή προσωπικής εταιρείας, ή Ε.Π.Ε., ή οποιασδήποτε άλλης μορφής νομικού προσώπου, πλην ανωνύμου εταιρείας. Η Εταιρεία σε αυτήν την περίπτωση θα υποχρεούται να τηρεί επιπλέον ειδικό μετοχολόγιο για τους μετόχους της που είναι ανώνυμες εταιρείες, στο οποίο θα πρέπει να καταχωρεί όλα τα στοιχεία που αφορούν τους μετόχους κάθε ανωνύμου εταιρείας που είναι μέτοχος της Εταιρείας κ.ο.κ. μέχρι φυσικού προσώπου κατά την έννοια της παρούσας παραγράφου. Για τους μετόχους αυτούς ισχύουν τα προβλεπόμενα από τις ως άνω διατάξεις, σε περίπτωση δε κατά την οποίαν ελληνική ανώνυμη εταιρεία – μέτοχος στην Εταιρεία δεν ονομαστικοποιήσει τις μετοχές της και δεν παράσχει τις απαραίτητες πληροφορίες για τον μέχρι

φυσικού προσώπου προσδιορισμό μετόχου (ή μετόχων της) κατά την έννοια του Π.Δ. 82/96, τότε στερείται, σύμφωνα με το άρθρο 2 του Π.Δ. 82/96, το δικαίωμα παραστάσεως και ψήφου στη Γενική Συνέλευση των μετόχων της Εταιρείας, καθώς και των κάθε είδους περιουσιακών δικαιωμάτων που απορρέουν από τη μετοχική ιδιότητα, συμπεριλαμβανομένου και του δικαιώματος απόληψης μερίσματος.

Σύμφωνα με τις διατάξεις του άρθρου 1, παρ. 5 του Π.Δ. 82/96, οι εταιρείες των οποίων οι μετοχές είναι εισηγμένες στο Χρηματιστήριο Αθηνών πρέπει να ανακοινώνουν στο Δ.Σ. του Χρηματιστηρίου Αθηνών την πρόθεση να συμμετέχουν, είτε οι ίδιες είτε ως μέλη κοινοπραξιών, στις διαδικασίες ανάληψης έργων ή προμηθειών που εμπίπτουν στις διατάξεις του άρθρου 15 του ν. 2328/95, τουλάχιστον δέκα εργάσιμες ημέρες πριν από την υποβολή της πρώτης προσφοράς που εμπίπτει στις ως άνω διατάξεις και να τη γνωστοποιούν μέσω του Τύπου, μέσα στην προθεσμία, με δημοσίευση σε τουλάχιστον τρεις ημερήσιες πολιτικές και τουλάχιστον τρεις ημερήσιες οικονομικές εφημερίδες που εκδίδονται στην Αθήνα και έχουν ευρεία κυκλοφορία. Με τις δημοσιεύσεις αυτές ανακοινώνονται και οι προβλεπόμενες κυρώσεις που αναφέρθηκαν παραπάνω για τους μετόχους των εταιρειών αυτών που είναι ανώνυμες εταιρείες και δεν έχουν προβεί στη μέχρι φυσικού προσώπου, κατά την έννοια του Π.Δ. 82/96, ονομαστικοποίηση των μετοχών τους. Σύμφωνα πάλι με το άρθρο 1, παρ. 5 του Π.Δ. 82/96, οι κυρώσεις αυτές αποτελούν επίσης περιεχόμενο κάθε ενημερωτικού δελτίου που δημοσιεύεται από τις εταιρείες αυτές, σύμφωνα με τις διατάξεις του Π.Δ. 348/1985.

Τονίζεται δε ότι, ως προς τις εισηγμένες στο Χ.Α. εταιρείες, η υποχρέωση ονομαστικοποίησης περαιτέρω μέχρι φυσικού προσώπου δεν ισχύει για τις μετοχές που κατέχονται από Οργανισμούς Συλλογικών Επενδύσεων σε Κινητές Αξίες (Ο.Σ.Ε.Κ.Α.), Εταιρείες Επενδύσεων Χαρτοφυλακίου του ν. 1969/1961, τράπεζες, ασφαλιστικά ταμεία, ασφαλιστικές εταιρείες, χρηματιστηριακές εταιρείες και μέχρι ποσοστού 5% για τον καθέναν από αυτούς. Σε κάθε περίπτωση, ο προσδιορισμός του ποσοστού μέχρι 5% δεν ισχύει για τις τράπεζες εφόσον έχουν περιέλθει στην κυριότητα τους περισσότερες μετοχές, είτε λόγω αναδοχής εκδόσεως νέων μετοχών είτε λόγω αναγκαστικής εκτέλεσης.

8.3 ΔΙΚΑΙΩΜΑΤΑ ΜΕΤΟΧΩΝ «ΕΜΦΑΣΙΣ ΣΥΣΤΗΜΑΤΑ ΠΛΗΡΟΦΟΡΙΚΗΣ Α.Ε.»

Μετά την αύξηση μετοχικού κεφαλαίου, που αποφασίστηκε από την Γενική Συνέλευση των μετόχων των 21/12/1999, 14/2/2000, 20/4/2000, 09/3/2001, 20/8/2002, 19/12/2002 και 11/2/2003, οι μετοχές της Εταιρείας ανέρχονται σε 8.910.000 κοινές ονομαστικές μετοχές, ονομαστικής αξίας € 1,00 η κάθε μία.

Κάθε μετοχή της Εταιρείας ενσωματώνει όλα τα δικαιώματα και τις υποχρεώσεις που καθορίζονται από τον Κωδικοποιημένο Νόμο 2190/1920 (στο εξής ο "Νόμος") και το Καταστατικό της Εταιρείας, το οποίο όμως δεν περιέχει διατάξεις περισσότερο περιοριστικές από αυτές που προβλέπει ο Νόμος. Η κατοχή του τίτλου της μετοχής συνεπάγεται αυτοδικαίως την αποδοχή από τον κύριο αυτής του Καταστατικού της Εταιρείας και των νομίμων αποφάσεων του Διοικητικού Συμβουλίου, των Γενικών Συνελεύσεων των Μετόχων, έστω και αν δεν έλαβαν μέρος σε αυτές οι μέτοχοι.

Το Καταστατικό της Εταιρείας δεν περιέχει ειδικά δικαιώματα υπέρ συγκεκριμένων μετόχων. Οι μετοχές της Εταιρείας είναι ελεύθερα διαπραγματεύσιμες.

Μονάδα διαπραγμάτευσης αποτελεί ο τίτλος των 10 μετοχών.

Η ευθύνη των μετόχων περιορίζεται μέχρι το ύψος της ονομαστικής αξίας των μετοχών που αυτοί κατέχουν και μετέχουν στην διοίκηση και τα κέρδη της Εταιρείας ανάλογα και σύμφωνα με τις διατάξεις του Νόμου και του Καταστατικού. Τα δικαιώματα και οι υποχρεώσεις που απορρέουν από κάθε μετοχή παρακολουθούν αυτή σε οποιοδήποτε καθολικό ή ειδικό διάδοχο του μετόχου.

Οι μέτοχοι ενασκούν τα δικαιώματά τους σε σχέση με τη διοίκηση της Εταιρείας μόνο μέσω των Γενικών Συνελεύσεων.

Οι μέτοχοι έχουν δικαίωμα προτίμησης σε κάθε μελλοντική αύξηση του μετοχικού κεφαλαίου της Εταιρείας ανάλογα με τη συμμετοχή τους στο υφιστάμενο μετοχικό κεφάλαιο, όπως ορίζεται στο άρθρο 13, παρ. 5 του ΚΝ. 2190/20.

Οι δανειστές του μετόχου και οι διάδοχοί τους, σε καμία περίπτωση δεν μπορούν να προκαλέσουν κατάσχεση ή σφράγιση οποιουδήποτε περιουσιακού στοιχείου ή των βιβλίων της Εταιρείας ούτε να ζητήσουν την διανομή ή εκκαθάρισή της, ούτε να αναμιχθούν στην διοίκησή της ή τη διαχείρισή της.

Κάθε μέτοχος, οπουδήποτε και εάν κατοικεί, θεωρείται ότι έχει μόνιμη κατοικία την έδρα της Εταιρείας ως προς την σχέση του με αυτή και υπόκειται στους ελληνικούς νόμους. Κάθε διαφορά μεταξύ της Εταιρείας αφενός και των μετόχων αφετέρου, υπάγεται στην αποκλειστική αρμοδιότητα των τακτικών δικαστηρίων, η δε Εταιρεία ενάγεται μόνο ενώπιον των δικαστηρίων της έδρας της.

Κάθε κοινή μετοχή παρέχει το δικαίωμα μίας ψήφου. Συγκύριοι κοινών μετόχων πρέπει να υποδείξουν στην Εταιρεία κοινό εκπρόσωπο τους για να έχουν ψήφο στην Γενική Συνέλευση, μέχρι δε τον καθορισμό αυτό αναστέλλεται η άσκηση των δικαιωμάτων τους.

Κάθε μέτοχος δικαιούται να μετέχει στη Γενική Συνέλευση των μετόχων της Εταιρείας είτε αυτοπροσώπως είτε μέσω πληρεξουσίου. Για να μετάσχει μέτοχος στη Γενική Συνέλευση πρέπει να καταθέσει στην Εταιρεία σχετική βεβαίωση του Κεντρικού Αποθετηρίου Αξιών Α.Ε. για το πλήθος των άϋλων κοινών ονομαστικών μετοχών που κατέχει σύμφωνα με το άρθρο 51 του Ν. 2396/96 ή βεβαίωση που αντιστοιχεί σε βεβαίωση της ως άνω ανώνυμης εταιρείας, πέντε (5) τουλάχιστον ημέρες πριν την ορισθείσα για την συνεδρίαση της Γενικής Συνέλευσης ημερομηνία. Μέσα στην ίδια προθεσμία πρέπει να κατατίθενται στην Εταιρεία οι αποδείξεις κατάθεσης των μετοχών και τα έγγραφα εκπροσώπησης και να δίνεται στο μέτοχο απόδειξη για την είσοδό του στη Γενική Συνέλευση. Μέτοχοι που δε συμμορφώνονται με τα παραπάνω θα μετέχουν στη Γενική Συνέλευση μόνο με την άδειά της.

Μέτοχοι που εκπροσωπούν το 5% του καταβεβλημένου μετοχικού της κεφαλαίου έχουν δικαίωμα να ζητήσουν:

- Από το Πρωτοδικείο της έδρας της Εταιρείας, τον έλεγχο της Εταιρείας σύμφωνα με το άρθρο 40, 40ε του ν. 2190/1920.
- Την σύγκληση Έκτακτης Γενικής Συνέλευσης των μετόχων. Το Διοικητικό Συμβούλιο υποχρεούται να συγκαλέσει την Έκτακτη Γενική Συνέλευση εντός 30 ημερών από την κατάθεση της αίτησης στον πρόεδρο του ΔΣ. Οι μέτοχοι που ζητούν την σύγκληση Έκτακτης Γενικής Συνέλευσης των μετόχων οφείλουν να μνημονεύουν στην αίτησή τους και τα θέματα που θα συζητηθούν στην συνέλευση αυτή.

Κάθε μέτοχος μπορεί να ζητήσει 10 μέρες πριν από την Τακτική Γενική Συνέλευση τις ετήσιες οικονομικές καταστάσεις της Εταιρείας και τις σχετικές εκθέσεις του ΔΣ και των ελεγκτών της Εταιρείας.

Μέρισμα δικαιούται κάθε μέτοχος που αναγράφεται στο τηρούμενο από την Εταιρεία Μητρώο Μετόχων κατά την ημερομηνία έγκρισης των ετήσιων οικονομικών καταστάσεων από την Τακτική Γενική Συνέλευση των μετόχων ή οποτεδήποτε οριστεί.

Το μέρισμα κάθε μετοχής πληρώνεται μέσα σε 2 μήνες από την ημερομηνία της Τακτικής Γενικής Συνέλευσης που ενέκρινε τις ετήσιες οικονομικές καταστάσεις. Ο τρόπος και ο τόπος καταβολής ανακοινώνονται δια του Τύπου.

Μερίσματα που δεν ζητήθηκαν μέσα σε 5 χρόνια από τότε που ήταν απαιτητά παραγράφονται.

8.4 ΔΙΚΑΙΩΜΑΤΑ ΟΜΟΛΟΓΙΟΥΧΩΝ

Οι ομολογιούχοι δανειστές, για τις απαιτήσεις τους εκ των ομολογιών, συνιστούν εγχειρόγραφους, ήτοι μη εμπραγμάτως εξασφαλισμένους, δανειστές της Εκδότριας. Σε περίπτωση πτώχευσης της Εκδότριας ή αναγκαστικής εκτέλεσης σε βάρος της, οι ομολογιούχοι θα ικανοποιούνται μετά από τους δανειστές που τυγχάνουν προνομιακής ικανοποίησης βάσει ειδικού ή γενικού προνομίου και συμμετέχουν με όλους τους υπόλοιπους εγχειρόγραφους δανειστές.

Καταγγελία της ομολογίας από τους ομολογιούχους αυτούς είναι δυνατή στην περίπτωση που συντρέξει οποιοδήποτε από τα παρακάτω, ενδεικτικώς αναφερόμενα, γεγονότα και εφόσον ληφθεί σχετική απόφαση της Συνέλευσης των Ομολογιούχων όπως αναφέρεται κατωτέρω:

- Εάν η Εκδότρια καθυστερήσει την εξόφληση οποιασδήποτε ομολογίας ή οποιουδήποτε τοκομεριδίου ή οποιασδήποτε άλλης οφειλής από την Ομολογία.
- Εάν η Εκδότρια παραβιάσει οποιαδήποτε άλλη υποχρέωσή της από τους όρους που αναφέρονται στο παρόν ενημερωτικό δελτίο.
- Αν το νομικό πρόσωπο της Εκδότριας λυθεί ή αποφασιστεί η λύση του ή η ανάκλησης της διοικητικής πράξης που ενέκρινε τη σύστασή της ή μεταβληθεί η σημερινή μετοχική σύνθεση της Εκδότριας ως προς την ελέγχουσα πλειοψηφία ή μειωθεί το μετοχικό της κεφάλαιο, ή μεταβιβάσει ουσιώδη περιουσιακά στοιχεία πέραν των τρεχουσών συναλλαγών, ή δεν εκπληρώσει οποιαδήποτε υποχρέωση της, ανεξαρτήτως ποσού προκειμένου για δανειακές υποχρεώσεις της Εκδότριας ή θυγατρικών της, κατά την έννοια του άρθρου 42^ε, παράγραφος 5 του Κ.Ν.2190/1920.
- Εάν οποιοδήποτε ουσιώδες στοιχείο που αναφέρεται στο παρόν ενημερωτικό δελτίο ή οποιαδήποτε υπεύθυνη δήλωση ή διαβεβαίωση που τυχόν έγινε σχετικά με την παρούσα καθώς και τα δοθέντα από την Εκδότρια στοιχεία, καταστάσεις ή άλλα έγγραφα αποδειχθούν οποτεδήποτε ανακριβή ή αναληθή ή παραπλανητικά σε οποιαδήποτε σημεία.

Σε περίπτωση καταγγελίας κατά τα ανωτέρω, η Ομολογία καθίσταται ληξιπρόθεσμη και αμέσως απαιτητή στην ονομαστική της αξία, προσαυξημένη κατά επιτόκιο ίσο με την κατά τα ανωτέρω Απόδοση στη Λήξη, αφαιρουμένων των τυχόν ή καταβληθέντων τόκων.

Σε περίπτωση πτώχευσης της Εκδότριας, το τυχόν ανεξόφλητο κεφάλαιο του Ομολογιακού Δανείου θα καθίσταται άμεσα ληξιπρόθεσμο και απαιτητό, δίχως ανάγκη καταγγελίας από οποιονδήποτε Ομολογιούχο Δανειστή ή Διαχειριστή.

Συνέλευση των Ομολογιούχων μπορεί να συγκληθεί με σκοπό τη λήψη απόφασης για καταγγελία του δανείου, αν το ζητήσουν Ομολογιούχοι που εκπροσωπούν το 5% του, κατά το χρόνο της υποβολής του αιτήματος, ανεξόφλητου κεφαλαίου του Δανείου.

Εφόσον ο Ομολογιούχος επιθυμεί να ασκήσει το προβλεπόμενο δικαίωμα, οφείλει να ζητήσει από τον Χειριστή Λογαριασμού τους στο Σ.Α.Τ. στον οποίο έχουν καταχωρηθεί οι Ομολογίες τη δέσμευση των Ομολογιών του, προσδιορίζοντας ταυτόχρονα τη χρονική διάρκεια της δέσμευσης και, εν συνεχεία, απευθύνει σχετικό αίτημα στο Διαχειριστή, στο οποίο θα πρέπει να αναφέρει την ημερομηνία σύγκλησης της ειδικής συνέλευσης, η οποία δεν θα απέχει λιγότερο από τριάντα (30) ημέρες από την ημερομηνία λήψης του σχετικού αιτήματος από το Διαχειριστή, συνοδευόμενο από βεβαίωση δέσμευσης Ομολογιών για την άσκηση δικαιώματος μειοψηφίας, η οποία θα αναφέρει τον αριθμό ομολογιών που δέσμευσε ο δικαιούχος και την ανωτέρω χρονική διάρκεια της δεσμεύσεως. Σε περίπτωση υποβολής στο Διαχειριστή, κατά την ίδια ημέρα, περισσοτέρων της μίας αιτήσεων Ομολογιούχων Δανειστών για τη σύγκληση της ειδικής συνέλευσης σε διαφορετική μεταξύ τους, πλην νόμιμη, κατά τα ανωτέρω, ημερομηνία, ως ημερομηνία σύγκλησης της συνέλευσης θα ορίζεται η ημερομηνία που περιέχεται στην αίτηση, που το πρώτον περιήλθε στο Διαχειριστή. Το Κ.Α.Α. ενημερώνει το Διαχειριστή σε κάθε περίπτωση δέσμευσης και αποδέσμευσης Ομολογιών, που έγινε για την άσκηση δικαιώματος μειοψηφίας.

Ακολούθως, ο Διαχειριστής γνωστοποιεί το αίτημα στην Εκδότρια και προβαίνει σε σχετική δημοσίευση. Οι Ομολογιούχοι Δανειστές, προκειμένου να μετάσχουν στην ειδική συνέλευση των ομολογιούχων δανειστών, πρέπει, το αργότερο πέντε (5) ημέρες πριν την ημερομηνία

διενέργειας της ειδικής συνέλευσης, να ζητήσουν τη δέσμευση των Ομολογιών τους και να λάβουν βεβαίωση, την οποία θα προσκομίζουν εντός του ως άνω διαστήματος στο Διαχειριστή, στην οποία θα βεβαιώνεται η δέσμευση των Ομολογιών και η ιδιότητα των Ομολογιούχων ως δικαιούχων συμμετοχής στη συνέλευση.

Κατόπιν σχετικού αιτήματος του Διαχειριστή, το Κ.Α.Α. εκδίδει και θέτει στη διάθεσή του, κατάσταση στην οποία αναφέρονται οι δικαιούχοι (συμπεριλαμβανομένων των στοιχείων αναγνώρισης των δικαιούχων) που δέσμευσαν τις Ομολογίες τους για συμμετοχή στη συνέλευση, η ημερομηνία και η χρονική διάρκεια της δέσμευσης καθώς και ο αριθμός των Ομολογιών που ο καθένας έχει δεσμεύσει.

Κάθε ομολογία παρέχει στον δικαιούχο της δικαίωμα μίας ψήφου. Η καταγγελία αποφασίζεται με την απαρτία και πλειοψηφία των άρθρων 29 παρ. 3,4 και 31 παρ. 2 του κ.ν. 2190/1920, όπως ισχύει. Επίσης η συνέλευση των ομολογιούχων συγκαλείται στην περίπτωση του άρθρου 70 παρ. 4 του κ.ν. 2190/1920. Επίσης, η συνέλευση των Ομολογιούχων συγκαλείται στην περίπτωση του άρθρου 70 παρ. 4 του Κ.Ν.2190/1920.

Κατά τα λοιπά για τη σύγκληση, την απαρτία και εν γένει για τη λειτουργία της Γενικής Συνελεύσεως των ομολογιούχων θα εφαρμόζονται αναλογικά οι διατάξεις του κ.ν. 21090/1920 για τις γενικές συνελεύσεις των μετόχων.

Σε περίπτωση που ο Εκδότης οποτεδήποτε και για οποιονδήποτε λόγο καταστεί κομιστής οποιονδήποτε ομολογιών δε θα μπορεί να παρίσταται στις γενικές συνελεύσεις των ομολογιούχων και οι ομολογίες των οποίων θα τυγχάνει κομιστής δε θα συνυπολογίζονται για τον υπολογισμό απαρτίας και για τις απαιτούμενες πλειοψηφίες.

Αποφάσεις που λαμβάνονται από την πλειοψηφία των ομολογιούχων κατά τα ανωτέρω θα κοινοποιούνται από το Διαχειριστή στον Εκδότη και θα εκτελούνται από αυτόν στο όνομα και για λογαριασμό όλων των ομολογιούχων.

Σε περίπτωση λήψης απόφασης για καταγγελία του Ομολογιακού Δανείου, ο Διαχειριστής ενεργώντας για λογαριασμό των ομολογιούχων, θα επιδίδει στον Εκδότη σχετική εξώδικη καταγγελία του Ομολογιακού Δανείου και θα τον καλεί να καταβάλει στο Διαχειριστή, για λογαριασμό των ομολογιούχων, κάθε οφειλόμενο συνεπεία της καταγγελίας ποσό. Μετά την καταγγελία του Ομολογιακού Δανείου, κάθε ομολογιούχος θα δύναται να ασκεί μόνος και δίχως τη σύμπραξη του Διαχειριστή ή των λοιπών ομολογιούχων κάθε δικαίωμα που έχει ως δικαιούχος των ομολογιών που του ανήκουν.

Οι Ομολογιούχοι, εφόσον δεν έχουν εξασκήσει το δικαίωμα μετατροπής των ομολογιών τους σε μετοχές, προηγούνται σε κάθε περίπτωση των μετόχων σε τυχόν εκκαθάριση της Εταιρείας.

Οι εν λόγω τίτλοι δεν παρέχουν δικαιώματα ή πλεονεκτήματα οποιασδήποτε μορφής στους ομολογιούχους πέραν των αναφερόμενων στους όρους έκδοσης των ομολογιών, ούτε καθορίζεται οποιαδήποτε υποχρέωση ή προϋπόθεση, οικονομικής ή άλλης μορφής, εκπληρωτέα από τον Εκδότη.

Ο Εκδότης, σε περίπτωση καθυστέρησης καταβολής οποιασδήποτε οφειλής του προς τους Ομολογιούχους από το Ομολογιακό Δάνειο σύμφωνα με τους όρους του, υποχρεούται (ανεξάρτητα από τυχόν καταγγελία του Ομολογιακού Δανείου) να καταβάλει αμέσως από την πρώτη ημέρα της καθυστέρησης, και χωρίς ανάγκη όχλησης, τόκους υπερημερίας, υπολογιζόμενους στο καθυστερούμενο ποσό με επιτόκιο ίσο με το εκάστοτε ισχύον ανώτατο επιτόκιο υπερημερίας για εξωπραγματικές οφειλές υπολογιζόμενο με βάση έτος 360 ημερών και τον πράγματι διαδραμόντα χρόνο.

8.5 ΑΝΤΑΛΛΑΓΗ ΔΙΚΑΙΩΜΑΤΩΝ

Ως ημερομηνία ανταλλαγής των δικαιωμάτων και των υποχρεώσεων των κομιστών των εν λόγω τίτλων από Δικαιώματα Ομολογιούχων σε Δικαιώματα Μετοχών, καθορίζεται η ημερομηνία πίστωσης των εκ μετατροπής των ομολογιών μετοχών στις μερίδες των επενδυτών στο Σ.Α.Τ.

8.6 ΕΦΑΡΜΟΣΤΕΟ ΔΙΚΑΙΟ – ΔΙΚΑΙΟΔΟΣΙΑ

Οι ομολογίες διέπονται από τις διατάξεις του ελληνικού δικαίου και ειδικότερα από τις διατάξεις του Ν. 3156/2003, ν.δ. της 17.7/13.8.1923 “περί ειδικών διατάξεων επί ανωνύμων εταιρειών” του κ.ν. 2190/1920, όπως ισχύει, της εκάστοτε χρηματιστηριακής νομοθεσίας σε σχέση με την εισαγωγή και διαπραγμάτευση των ομολόγων.

Για όλες τις διαφορές που απορρέουν από τη σύμβαση και τις συνδεόμενες με αυτή πάσης φύσεως συμβάσεις και τυχόν εξασφαλίσεις, δικαιοδοσία θα έχουν τα ελληνικά δικαστήρια και αρμόδια θα είναι τα δικαστήρια της πόλεως των Αθηνών.

Η κατά τα ανωτέρω συνολογούμενη αρμοδιότητα των δικαστηρίων της πόλεως των Αθηνών, χωρίς να δημιουργεί σχετική υποχρέωση στο Διαχειριστή ή τους ομολογιούχους δανειστές, δεν θα αποκλείει τη δυνατότητα του Διαχειριστή ή των ομολογιούχων δανειστών να ζητήσουν δικαστική προστασία ενώπιον οποιουδήποτε άλλου Δικαστηρίου, στην Ελλάδα ή και στην αλλοδαπή, εντός των ορίων της τοπικής αρμοδιότητας του οποίου, ο Εκδότης θα έχει την καταστατική ή και την πραγματική του έδρα, ή τον τόπο ασκήσεως της δραστηριότητάς του, ή στον τόπο όπου τυχόν θα βρίσκεται οποιοδήποτε περιουσιακό στοιχείο.

8.7 ΦΟΡΟΛΟΓΙΑ ΜΕΤΟΧΩΝ

Τα παρακάτω αποτελούν σύνοψη του ισχύοντος φορολογικού καθεστώτος το οποίο αφορά την απόκτηση, κατοχή και πώληση μετοχών. Η εν λόγω σύνοψη δεν αποτελεί πλήρη περιγραφή ή ανάλυση όλων των παραμέτρων που θα πρέπει να βαρύνουν την απόφαση εν δυνάμει επενδυτών για απόκτηση μετοχών εκ μετατροπής από το παρόν ομολογιακό δάνειο. Πιθανοί επενδυτές θα πρέπει να συμβουλευτούν του φορολογικούς τους συμβούλους για τις πιθανές φορολογικές επιπτώσεις απόκτησης, κατοχής και πώλησης μετοχών που ισχύουν στη δική τους περίπτωση.

α) Φορολογία Μερισματος

Σύμφωνα με την ισχύουσα νομοθεσία (Ν. 2238/94 άρθρο 109), οι εταιρείες των οποίων οι μετοχές είναι εισηγμένες στο Χρηματιστήριο Αθηνών (πλην των τραπεζών) βαρύνονται με συντελεστή φορολογίας 35% επί των φορολογητέων κερδών τους πριν από οποιαδήποτε διανομή. Έτσι, τα μερίσματα διανέμονται από ήδη φορολογηθέντα στο νομικό πρόσωπο κέρδη και επομένως ο μέτοχος δεν έχει καμία φορολογική υποχρέωση επί του ποσού των μερισμάτων που εισπράττει.

Ως χρόνος απόκτησης το εισοδήματος από τα μερίσματα λογίζεται η ημερομηνία έγκρισης του Ισολογισμού από τη Γενική Συνέλευση των μετόχων της Εταιρείας.

Σύμφωνα με τις διατάξεις του Νόμου, από τα κέρδη τα οποία πραγματοποιούν σε κάθε χρήση οι θυγατρικές εταιρείες και διανέμονται μερίσματα, το μέρος των μερισμάτων που αντιστοιχεί στη μητρική εταιρεία καταβάλλεται κατά την επόμενη χρήση (εκτός αν δοθεί προμέρισμα στην ίδια χρήση), και συνεπώς περιέχεται στα κέρδη της μητρικής εταιρείας της επόμενης χρήσης. Τα δε μερίσματα από τα κέρδη της μητρικής εταιρείας που σχηματίζονται κατά ένα μέρος από τα διανεμόμενα κέρδη των εταιρειών στις οποίες συμμετέχει, εφόσον διανεμηθούν, καταβάλλονται στην επόμενη από τη λήψη τους χρήση. Επιπρόσθετα σημειώνεται ότι για το μέρος των κερδών της μητρικής Εταιρείας που προέρχεται από μερίσματα προσδιορίζεται φορολογητέο ποσό 5% το οποίο στη συνέχεια φορολογείται με συντελεστή 35% καθόσον αυτά έχουν ήδη φορολογηθεί στην πηγή τους.

β) Φορολογία Κεφαλαιακών Κερδών:

Σύμφωνα με το άρθρο 38 του ν. 2238/94 τα κεφαλαιακά κέρδη από την αγοραπωλησία μετοχών εταιρειών εισηγμένων στο Χρηματιστήριο Αθηνών δεν φορολογούνται υπό τον όρο ότι τα κέρδη αυτά τηρούνται σε ειδικό λογαριασμό αποθεματικών. Σε περίπτωση διανομής ή λύσεως της Εταιρείας, τα κέρδη αυτά προστίθενται στο εισόδημα της Εταιρείας και φορολογούνται ανάλογα. Στην περίπτωση φυσικών προσώπων (κάτοικοι Ελλάδος ή εξωτερικού) και εταιρειών που δεν τηρούν βιβλία Γ΄ Κατηγορίας τα κεφαλαιακά κέρδη από την αγοραπωλησία μετοχών εισηγμένων στο ΧΑ δεν φορολογούνται.

γ) Φορολογία Συναλλαγών:

Ο φορολογικός συντελεστής που ισχύει σήμερα για τις συναλλαγές στο ΧΑ είναι 0,3% επί του ποσού της συναλλαγής. Η καταβολή του φόρου αυτού είναι υποχρέωση του πωλητή, επιβάλλεται από το Κεντρικό Αποθετήριο Αθηνών στις χρηματιστηριακές εταιρείες, και επιρρίπτεται από αυτές στον πωλητή. Πέραν του φόρου αυτού παρακρατείται και ποσοστό από το Χρηματιστήριο Αθηνών για την κάλυψη του κόστους εκκαθάρισης.

8.8 ΠΑΡΑΓΡΑΦΗ

Οι απαιτήσεις από το κεφάλαιο της Ομολογίας και από γεγεννημένους τόκους παραγράφονται μετά την παρέλευση είκοσι (20) και πέντε (5) ετών, αντίστοιχα, σύμφωνα με τις διατάξεις περί παραγραφής του Αστικού Κώδικα. Η παραγραφή της αξίωσης αρχίζει την επόμενη της ημερομηνίας λήξεως της Ομολογίας ή του τοκομεριδίου, αντίστοιχα.

8.9 ΦΟΡΟΛΟΓΙΑ ΟΜΟΛΟΓΙΩΝ

Τον Εκδότη βαρύνουν και του επιρρίπτονται όλοι οι σήμερα ισχύοντες και οι μελλοντικώς τυχόν επιβληθησόμενοι φόροι (με εξαίρεση μόνο τους φόρους στο εισόδημα των ομολογιούχων), τέλη, εισφορές, ενδεικτικώς αναφερομένης της εισφοράς του ν. 128/1975, και δικαιώματα υπέρ του δημοσίου οιοδήποτε τρίτου ή κρατήσεις ή επιβαρύνσεις οποιασδήποτε φύσεως που μπορεί να επιβληθούν, βεβαιωθούν ή εισπραχθούν από οποιαδήποτε φορολογική ή άλλη αρχή ή και από τρίτους σε σχέση με την κατάρτιση της συμβάσεως και την έκδοση του ομολογιακού δανείου, την εκταμίευση, την αποπληρωμή των τόκων και του κεφαλαίου ή συνέπεια τούτων.

Σημειώνεται ότι η, καθ' οιονδήποτε τρόπο, μεταβίβαση των Ομολογιών, ενδέχεται να υπόκειται σε φόρους, κρατήσεις, έξοδα και λοιπές επιβαρύνσεις για την καταβολή των οποίων ευθύνεται αποκλειστικά ο εκάστοτε υπόχρεος.

Σύμφωνα με το άρθρο 12 παρ. 8 του Ν.2238/1994 (όπως ισχύει μετά την τροποποίησή του από το άρθρο 17 του Ν.2819/2000 σε συνδυασμό με το άρθρο 26 παρ. 8 του Ν.2789/2000), οι τόκοι του Ομολογιακού Δανείου φορολογούνται αυτοτελώς με συντελεστή 10% και εξάντληση της φορολογικής υποχρέωσης. Ο φόρος εισοδήματος που αναλογεί στους καταβαλλόμενους τόκους παρακρατείται στη πηγή κατά την εξαργύρωση των τοκομεριδίων.

Σε περίπτωση εφαρμογής ευνοϊκών ειδικών διατάξεων για τη φορολόγηση των ομολογιούχων οι τελευταίοι πρέπει να προσκομίσουν εγκαίρως και πάντως προ της ημερομηνίας κατά την οποία είναι καταβλητέος ο τόκος, τα σχετικά δικαιολογητικά τα οποία θα επιτρέχουν στην Εταιρεία ή στην μεσολαβούσα τράπεζα, κατά περίπτωση, να προβεί σε μειωμένη παρακράτηση ή να μην προβεί σε παρακράτηση κατά την εξαργύρωση των τοκομεριδίων. Σε περίπτωση κατά την οποία οι ομολογιούχοι δεν προσκομίσουν τα δικαιολογητικά θα διενεργείται παρακράτηση βάσει των γενικών διατάξεων που θα ισχύουν για τα Ομολογιακά Δάνεια.

Κάτοικοι Ελλάδος

Σύμφωνα με το Ν.2789/2000 σε συνδυασμό με το Ν.2238/1994, οι ομολογίες υπόκεινται σε παρακρατούμενο Φόρο Εισοδήματος από Τόκους επί των τοκομεριδίων με συντελεστή, σήμερα, 10% και εξάντληση της φορολογικής υποχρέωσης. Η παρακράτηση διενεργείται από το Κ.Α.Α.

Σημειώνεται ότι τα υποκαταστήματα ημεδαπής εταιρείας στο εξωτερικό θεωρούνται Κάτοικος Ελλάδος.

Μη Κάτοικος Ελλάδος

Σύμφωνα με το Ν.2789/2000 σε συνδυασμό με το Ν.2238/1994 και το Ν.2682/1999 Ομολογιούχοι, Μη Κάτοικοι Ελλάδος δεν είναι υπόχρεοι καταβολής φόρου εισοδήματος.

Σημειώνεται ότι προς επιβεβαίωση της φορολογικής εντοπιότητας των Ομολογιούχων, αυτοί υποχρεούνται να προσκομίσουν τα αναφερόμενα στην υπ' αριθμ. 1111581/1932Α 0012/3-11-1997 εγκύκλιο του Υπουργείου Οικονομικών, δικαιολογητικά στο Χειριστή Λογαριασμού Αξιών που ο Ομολογιούχος τηρεί λογαριασμό άυλων τίτλων – ομολογιών.

9 ΠΛΗΡΟΦΟΡΙΕΣ ΣΧΕΤΙΚΑ ΜΕ ΤΗΝ ΕΤΑΙΡΕΙΑ ΚΑΙ ΤΟΝ ΟΜΙΛΟ

9.1 ΓΕΝΙΚΕΣ ΠΛΗΡΟΦΟΡΙΕΣ ΣΧΕΤΙΚΑ ΜΕ ΤΗΝ ΕΤΑΙΡΕΙΑ

Σύμφωνα με το άρθρο 1 του καταστατικού της Εταιρείας η επωνυμία της είναι «ΕΜΦΑΣΙΣ ΣΥΣΤΗΜΑΤΑ ΠΛΗΡΟΦΟΡΙΚΗΣ Α.Ε.» και ο διακριτικός της τίτλος «EMPHASIS SYSTEMS A.E.». Η Εταιρεία ιδρύθηκε το 1992 (ΦΕΚ 789/23.03.1992) και έχει ΑΡΜΑΕ 26072/01ΝΤ/Β/92/173. Η έδρα της Εταιρείας βρίσκεται στον δήμο Αλίμου (Λ. Ιωνίας 36) και η διάρκειά της είναι για 30 έτη (μέχρι την 24/09/2022).

Βάσει του καταστατικού της ως ισχύει, ο σκοπός της Εταιρείας είναι:

Η παραγωγή τυποποιημένων ή κατά παραγγελία προγραμμάτων (Λογισμικό-SOFTWARE) για ηλεκτρονικούς υπολογιστές και η με οποιονδήποτε τρόπο εκμετάλλευσή τους.

Η ανάπτυξη έργων (PROJECTS) ή εφαρμογών (APPLICATIONS) πληροφορικής και η καθ' οιονδήποτε τρόπο εκμετάλλευσή τους.

Η συμμετοχή σε ερευνητικά, αναπτυξιακά και επιμορφωτικά προγράμματα πληροφορικής στην ημεδαπή και στην αλλοδαπή.

Η συναρμολόγηση, σύνθεση και καθ' οιονδήποτε τρόπο εκμετάλλευση συστημάτων πληροφορικής.

Η παροχή κάθε φύσεως μηχανογραφικών, στατιστικών και συμβουλευτικών υπηρεσιών καθώς και η εκπόνηση μελετών και η συμμετοχή σε διαγωνισμούς συναφούς σκοπού στην Ελλάδα και στο εξωτερικό.

Η μηχανογραφική ή άλλου τύπου επεξεργασία στοιχείων τρίτων μέσω ηλεκτρονικών υπολογιστών.

Η οργάνωση και διεξαγωγή σεμιναρίων και επιμορφωτικών προγραμμάτων σχετικών με τους ανωτέρω σκοπούς.

Η εισαγωγή-εξαγωγή και εμπορία προϊόντων πληροφορικής.

Για την επίτευξη των πιο πάνω σκοπών η Εταιρεία δύναται:

- α. Να αντιπροσωπεύει ημεδαπούς ή αλλοδαπούς οίκους συναφούς σκοπού.
- β. Να συμμετέχει σε άλλες εταιρείες κάθε μορφής, που επιδιώκουν τους ίδιους ή παρεμφερείς σκοπούς και
- γ. Να συνεργάζεται κατά οποιονδήποτε τρόπο με οποιονδήποτε φυσικό ή νομικό πρόσωπο.

Ο σκοπός της Εταιρείας δεν έχει μεταβληθεί κατά την τελευταία τριετία.

Η Εταιρεία εμπίπτει κυρίως στον κλάδο οικονομικής δραστηριότητας κατά ΣΤΑΚΟΔ -03 «Παροχή συμβουλών σε θέματα λογισμικού και προμήθεια λογισμικού» με κωδικό «722.9».

	ΚΩΔ	κύκλος εργασιών	% στον κύκλο εργασιών
Χονδρικό εμπόριο Η/Υ & περ. εξοπλισμού	518.4	211.687,27	1,17%
Παροχή συμβουλών σε θέματα λογισμικού	722.9	17.644.101,56	97,47%
Έρευνα αγοράς και δημ. κοινής γνώμης	741.3	246.815,37	1,36%
Σύνολο		18.102.604,20	100,00%

9.2 ΣΥΝΤΟΜΟ ΙΣΤΟΡΙΚΟ

Η EMPHASIS ΣΥΣΤΗΜΑΤΑ ΠΛΗΡΟΦΟΡΙΚΗΣ Α.Ε. ιδρύθηκε το 1992 με την επωνυμία “ΕΨΙΛΟΝ Συστήματα Πληροφορικής Α.Ε.” με σκοπό τη σχεδίαση και ανάπτυξη εφαρμογών επιχειρησιακού λογισμικού. Το 1994 απέκτησε τη σημερινή της επωνυμία. Την ίδια χρονιά και για πρώτη φορά στην Ελλάδα, εφάρμοσε την Client/Server αρχιτεκτονική στη δημιουργία των προϊόντων της, τεχνολογία που στη συνέχεια καθιερώθηκε ως πρότυπο στην ανάπτυξη επιχειρησιακών εφαρμογών.

Η έγκαιρη υιοθέτηση της αρχιτεκτονικής αυτής έδωσε στην Εταιρεία ένα σημαντικό συγκριτικό πλεονέκτημα έναντι του ανταγωνισμού: τη δυνατότητα να παρέχει εξατομικευμένα προϊόντα που καλύπτουν τις ιδιαίτερες ανάγκες των πελατών της. Για την ανάπτυξη τους χρησιμοποιείται και εξελίσσεται διαρκώς, τεχνολογικά και ποιοτικά, ένας πυρήνας βασικών εφαρμογών ο οποίος προσαρμόζεται στις διαφορετικές απαιτήσεις των χρηστών, επιταχύνει το χρόνο υλοποίησης και μειώνει ταυτόχρονα το κόστος παραγωγής.

Από το 1995, η Εταιρεία, συμμετέχει στην υλοποίηση ερευνητικών προγραμμάτων στον τομέα της Πληροφορικής σε εθνικό και κοινοτικό επίπεδο, γεγονός που επιτρέπει την ενσωμάτωση τεχνολογιών αιχμής στα προϊόντα της.

Η Εταιρεία με τη δήλωση ημεδαπού σήματος που έγινε αποδεκτή με την 4619/1999 απόφαση της Διοικητικής Επιτροπής Σημάτων έχει κατοχυρώσει το λεκτικό και την απεικόνιση του “Emphasis Systems – The Client/Server Company” στις κατηγορίες:

Προγράμματα για Η/Υ
Προγραμματισμός για Η/Υ
Έρευνα αγοράς, σύμβουλοι επιχειρήσεων.

Για λόγους προώθησης των προϊόντων της προτάθηκε από γνωστή διαφημιστική εταιρεία το λεκτικό «EMPHASIS SYSTEMS- The Software Production Company» όπου και έγινε δεκτό από τη Διοίκηση της Εταιρείας. Η Εταιρεία έχει καταθέσει αίτηση για την κατοχύρωση του λογοτύπου που χρησιμοποιεί με Αριθμό Σήματος 167384.

Στο πλαίσιο του επενδυτικού της προγραμματισμού, η Εταιρεία προχώρησε κατά το α' δμνη του 2001, στην εξαγορά του 55% (43,5% μετά την εισαγωγή στο Χ.Α.) της προσφάτως εισαχθείσας στη Νέα Χρηματιστηριακή Αγορά του Χ.Α. ΣΥΣΤΗΜΑΤΑ, ΔΙΚΤΥΑ, ΤΗΛΕΠΙΚΟΙΝΩΝΙΕΣ ΥΨΗΛΗΣ ΤΕΧΝΟΛΟΓΙΑΣ Α.Ε. (πρώην ΣΥΜΒΟΥΛΟΙ ΥΨΗΛΗΣ ΤΕΧΝΟΛΟΓΙΑΣ Α.Ε.) Το παραπάνω ποσοστό αφορά έμμεση συμμετοχή 50% μέσω της εταιρείας ΤΕΧΝΟΛΟΓΙΚΕΣ ΣΥΜΜΕΤΟΧΕΣ ΚΕΦΑΛΑΙΟΥ Α.Ε. στην οποία η Εταιρεία κατέχει το 100% και άμεση συμμετοχή 5%.

Επίσης προέβη στην εξαγορά πλειοψηφικού ποσοστού συμμετοχής (70%) στην εταιρεία ΕΠΕΚΤΑΣΗ ΠΑΡΑΓΩΓΗ ΠΡΟΓΡΑΜΜΑΤΩΝ ΗΛΕΚΤΡΟΝΙΚΩΝ ΥΠΟΛΟΓΙΣΤΩΝ Α.Ε. με έδρα τη Θεσσαλονίκη.

Στο χρονικό διάστημα 7/1999-6/2003, η Εταιρεία, επένδυσε ποσό Ευρώ 6,2 εκατ. για την ανάπτυξη των υπομονάδων του συστήματος Διαχείρισης Επιχειρησιακών Πόρων EMPHASIS*ERP, την προσαρμογή του σε κάθετες αγορές και την ολοκληρωμένη με τον τρόπο αυτό κάλυψη απαιτήσεων τόσο Εμπορικών όσο και Βιομηχανικών επιχειρήσεων. Το γεγονός ότι στο πελατολόγιό της περιλαμβάνονται σήμερα περισσότερες από 100 μεγάλες ελληνικές ιδιωτικές εταιρείες και δημόσιοι οργανισμοί είναι σε σημαντικό βαθμό αποτέλεσμα των επενδύσεων αυτών. Ανάλογα έχει αποδώσει στην Εταιρεία και η στρατηγική επιλογή για επέκταση των δραστηριοτήτων της στο εξωτερικό με άξονα τη συμμετοχή της σε ευρωπαϊκά ερευνητικά και ανταγωνιστικά έργα. Οι πωλήσεις εξωτερικού συνεισέφεραν την περίοδο 2002/03 το 36% περίπου του συνολικού κύκλου εργασιών της.

Τον Ιούλιο του 2002, η EMPHASIS ΣΥΣΤΗΜΑΤΑ ΠΛΗΡΟΦΟΡΙΚΗΣ Α.Ε., απέκτησε πιστοποιητικό ISO 9001:2000 από τον διεθνή οίκο Lloyd's Register of Shipping & Industrial Services S.A. (Lloyd's Register Quality Assurance) που αφορά στην εφαρμογή συστήματος

ποιότητας στο σύνολο των δραστηριοτήτων της, από τον σχεδιασμό και την ανάπτυξη των εφαρμογών μέχρι την εκπαίδευση των πελατών και συνεργατών της.

Στις 7/7/2003 οι μετοχές της Εταιρείας εισήχθησαν στην Παράλληλη Αγορά του Χρηματιστηρίου Αθηνών. Η εισαγωγή αυτή σηματοδοτεί τη δεύτερη φάση στην ανάπτυξη της Εταιρείας και αναμένεται να παίξει καθοριστικό ρόλο στην επιτυχία των στόχων της.

9.3 ΑΝΤΙΚΕΙΜΕΝΟ ΕΡΓΑΣΙΩΝ

9.3.1 Ανάλυση Δραστηριότητας

Η EMPHASIS ΣΥΣΤΗΜΑΤΑ ΠΛΗΡΟΦΟΡΙΚΗΣ Α.Ε. αναπτύσσει ολοκληρωμένες εφαρμογές επιχειρησιακού λογισμικού (Enterprise Applications Software – EAS) και πληροφοριακά συστήματα διαχείρισης επιχειρησιακών πόρων (Enterprise Resource Planning – ERP systems). Τα συστήματα αυτά αποτελούν ένα οργανικό σύνολο αυτόνομων υπομονάδων λογισμικού (π.χ. γενική και αναλυτική λογιστική, διαχείριση προμηθευτών και αγορών, εμπορική διαχείριση, διοίκηση παραγωγής, κοστολόγηση κ.α.) που διασυνδέονται μεταξύ τους σε ένα ολοκληρωμένο σύστημα Σχεδιασμού Επιχειρησιακών Πόρων (Enterprise Resource Planning system).

Τα προϊόντα της Εταιρείας απευθύνονται σε δημόσιες και ιδιωτικές εταιρείες και είναι ικανά να διαχειριστούν το σύνολο των καθημερινών επιχειρηματικών λειτουργιών και να καλύψουν αποτελεσματικά πληροφοριακές ανάγκες ανεξάρτητα από το μέγεθος των οργανισμών στους οποίους εγκαθίστανται και ο οποίοι μπορεί να κατατάσσονται σε εμπορικούς, βιομηχανικούς ή/και εμποροβιομηχανικούς κλάδους

Το χαρτοφυλάκιο προϊόντων της Εταιρείας περιλαμβάνει ειδικές λύσεις για επιχειρήσεις ή οργανισμούς του Δημόσιου και ευρύτερου Δημόσιου τομέα, λύσεις που εξυπηρετούν σύνθετες λειτουργίες όπως μισθοδοσία, δημόσια λογιστική, προϋπολογισμοί κ.α., οι οποίες συχνά είναι αντικείμενο νομοθετικών μεταβολών.

Οι εφαρμογές της Εταιρείας υλοποιούνται σε Distributed (n-tier) αρχιτεκτονική και βασίζονται σε διεθνώς καθιερωμένες μεθοδολογίες και πρότυπα ανάπτυξης λογισμικού (S/W-CMM, PRINCE, ITPM). Σημαντικότερο χαρακτηριστικό των εφαρμογών αποτελεί η ευελιξία που επιτρέπει την προσαρμογή τους στις ιδιαίτερες απαιτήσεις των πελατών όπου απαιτείται, αλλά και την καθετοποίησή τους για κάλυψη αναγκών συγκεκριμένων εμπορικών ή βιομηχανικών κλάδων δραστηριότητας.

Η σχεδίαση και ανάπτυξη ολοκληρωμένων λύσεων λογισμικού βασίζεται στην αρχιτεκτονική πελάτη-εξυπηρετητή (Client Server) σε γραφικό περιβάλλον WINDOWS χρησιμοποιώντας σύγχρονα εργαλεία ανάπτυξης, τα οποία συνεργάζονται με όλες τις σχεσιακές βάσεις δεδομένων. Η Εταιρεία επικεντρώνεται στη τεχνολογία των ανοικτών συστημάτων (Open-System) πληροφορικής με βάση τα δίκτυα και γενικά τις αποδεκτές τεχνολογίες και πρότυπα. Ο όρος “ανοικτό σύστημα” υποδηλώνει κατά βάση ανεξαρτησία από κάποιο συγκεκριμένο προμηθευτή και την εξάρτηση από πρότυπα ή τεχνογνωσίες που καλύπτονται από δικαιώματα πνευματικής ιδιοκτησίας.

Η μεθοδολογία που ακολουθεί η Εταιρεία κατά την ανάπτυξη των εφαρμογών της είναι η “Information Engineering Methodology” (IEM). Η συγκεκριμένη μεθοδολογία αποτελεί διεθνώς καθιερωμένο πρότυπο που μπορεί να οδηγήσει σε συντομευμένο κύκλο ζωής ανάπτυξης λογισμικού, με την υιοθέτηση και εφαρμογή των αρχών της πρωτοτυποποίησης (prototyping), της ταχείας υλοποίησης (rapid application development) και τέλος της συντήρησης (διορθωτικής και βελτιωτικής).

Η μεθοδολογία IEM, που υποστηρίζεται πλήρως από εργαλείο CASE, τον P-DESIGNER, έχει ως κυριότερο χαρακτηριστικό τον περιορισμό του απαιτούμενου χρόνου ανάπτυξης των εφαρμογών. Η λειτουργικότητα του εργαλείου P-DESIGNER έχει επεκταθεί ώστε να παρέχει δυνατότητες για πρωτοτυποποίηση και ταχεία ανάπτυξη που δεν απαιτούν τον σαφή διαχωρισμό των φάσεων σχεδιασμού και υλοποίησης.

Σύμφωνα με το τελικό περιβάλλον λειτουργίας του αναπτυσσόμενου συστήματος, που είναι για την Εταιρεία το παραθυρικό περιβάλλον των MS-Windows, ένα δεύτερο εργαλείο, ο Power Builder, χρησιμοποιείται για να δεχθεί την πρωτοτυποποίηση από τον P-DESIGNER και να επιτύχει την ταχεία υλοποίηση της μεταφερόμενης εφαρμογής που ακολουθεί το μοντέλο Πελάτη - Εξυπηρετητή (Client - Server).

Η περίοδος σχεδιασμού και ανάπτυξης του λογισμικού που αναπτύσσει η Εταιρεία κυμαίνεται συνήθως από δύο έως δέκα ανθρωπομήνες (ΑΜ). Ο χρόνος υλοποίησης ωστόσο μπορεί σε πολλές περιπτώσεις να διαφέρει, ανάλογα με την πολυπλοκότητα του έργου και τις απαιτήσεις των πελατών. Στη μείωση του συνεισφέρει σημαντικά μια πλατφόρμα παραγωγής λογισμικού (η βάση του EMPHASIS*ERP) που έχει δημιουργήσει, συντηρεί και επεκτείνει ομάδα ειδικών και η οποία χρησιμοποιείται κατά κανόνα από την Εταιρεία για την ανάπτυξη νέων εφαρμογών. Η EMPHASIS ΣΥΣΤΗΜΑΤΑ ΠΛΗΡΟΦΟΡΙΚΗΣ Α.Ε. έχει επενδύσει σημαντικά κεφάλαια ώστε να καταστήσει την πλατφόρμα αυτή ευέλικτη και δυναμική για να είναι, αφενός, εύκολα προσαρμόσιμη στις ιδιαίτερες ανάγκες των νέων πελατών της και, αφετέρου, για να μπορεί να ενσωματώνει νέα πρότυπα από το χώρο της τεχνολογίας, της επιχειρησιακής διοίκησης και οργάνωσης.

Η ύπαρξη ενός τέτοιου πυρήνα εφαρμογών έχει ως αποτέλεσμα τη διαχρονική μείωση του χρόνου υλοποίησης των έργων που αναλαμβάνει η Εταιρεία. Με τον τρόπο αυτό, το κόστος παραγωγής των προϊόντων ελαττώνεται, επιτυγχάνει οικονομίες κλίμακας και σημαντικά ανταγωνιστικά οφέλη. Σκοπός της Εταιρείας είναι να εκμεταλλευτεί περαιτέρω αυτό το σημαντικό πλεονέκτημα επεκτείνοντας το εύρος των προϊόντων της σε ότι αφορά τις ανάγκες που καλύπτουν, αλλά και τις αγορές στις οποίες αυτά απευθύνονται.

9.3.2 Ανάλυση κύκλου εργασιών ανά δραστηριότητα

Κύριο αντικείμενο της δραστηριότητας της ΕΜΦΑΣΙΣ ΣΥΣΤΗΜΑΤΑ ΠΛΗΡΟΦΟΡΙΚΗΣ Α.Ε. είναι η παραγωγή προϊόντων και υπηρεσιών υψηλής ποιότητας στο χώρο της πληροφορικής, και η διάθεσή τους στους πελάτες της με στόχο την πληρέστερη δυνατή κάλυψη των αναγκών τους. Ο παρακάτω πίνακας αναλύει τον κύκλο εργασιών της ΕΜΦΑΣΙΣ ΣΥΣΤΗΜΑΤΑ ΠΛΗΡΟΦΟΡΙΚΗΣ Α.Ε. ανά δραστηριότητα για την περίοδο 1/7/00 – 30/6/03.

Ανάλυση κύκλου εργασιών ανά δραστηριότητα						
Ποσά σε χιλ. €	2000/01	%	2001/02	%	2002/03	%
Πωλήσεις Εμπορευμάτων	144	2,0	334	2,9	248	1,8
Έσοδα από μηχ/νες υπηρεσίες εσωτερικού	4.493	61,2	5.947	51,9	8.772	62,3
Έσοδα από μηχ/νες υπηρεσίες εξωτερικού	2.700	36,8	5.177	45,2	5.050	35,9
Σύνολο	7.337	100	11.458	100	14.070	100

Στον πίνακα που ακολουθεί παρατίθεται η ανάλυση του κύκλου εργασιών της Εταιρείας ανά κατηγορία προϊόντων κατά την εξεταζόμενη περίοδο:

Ανάλυση κύκλου εργασιών ανά κατηγορία προϊόντος						
Ποσά σε χιλ. €	2000/01	%	2001/02	%	2002/03	%
Πωλήσεις ERP Εφαρμογών	1.106	15,1	2.257	19,7	3.789	26,9
Κατά παραγγελία πωλήσεις προγραμμάτων	3.560	48,5	5.145	44,9	5.797	41,2
Παροχή λοιπών υπηρεσιών λογισμικού	2.527	34,4	3.722	32,5	4.236	30,1
Πωλήσεις Εμπορευμάτων	144	2,0	334	2,9	248	1,8
Σύνολο	7.337	100,0	11.458	100,0	14.070	100,0

9.3.3 Προϊόντα – Λύσεις Λογισμικού

1.1.1 EMPHASIS*ERP

Στην κορυφή των εφαρμογών της Εταιρείας βρίσκεται το “EMPHASIS*ERP”, μία ολοκληρωμένη, ευέλικτη λύση λογισμικού για Διαχείριση Επιχειρησιακών Πόρων, που παρουσιάστηκε στην ελληνική αγορά την περίοδο έξαρσης του ιού “Y2K” (2000). Σχεδιάστηκε ώστε να υποστηρίζει σύνθετες επιχειρησιακές λειτουργίες σε μεγάλες πολυεθνικές επιχειρήσεις και παρέχει την ηλεκτρονική πληροφοριακή πλατφόρμα για τη συνεργασία μεταξύ διοίκησης και ανθρώπινου δυναμικού στο εσωτερικό της επιχείρησης και παραγόντων που ανήκουν στο εξωτερικό της περιβάλλον (πελάτες, προμηθευτές κ.α.)

Το EMPHASIS*ERP είναι οργανωμένο σε δύο αυτόνομα υποσυστήματα λογισμικού (EMPHASIS*OFIN και EMPHASIS*ARMMA) που διασυνδέονται οριζόντια, συλλειτουργούν και καλύπτουν τόσο τις συνήθεις καθημερινές λειτουργίες των διαφόρων τμημάτων μιας τυπικής εμπορικής εταιρείας, έως τις πλέον σύνθετες πληροφοριακές απαιτήσεις διοικητικά και γεωγραφικά αποκεντρωμένων επιχειρησιακών οργανισμών. Τα υποσυστήματα αυτά, τα οποία η Εταιρεία προωθεί και ανεξάρτητα, περιγράφονται κατωτέρω.

1.1.2 EMPHASIS*OFIN

Το EMPHASIS*OFIN (Open Financials) είναι ολοκληρωμένο σύστημα Εμπορικής και Οικονομικής Διαχείρισης που προσφέρει απόλυτο έλεγχο των δύο λειτουργιών και απευθύνεται σε εμποροβιομηχανικές επιχειρήσεις ανεξάρτητα το μέγεθος ή τον τομέα στον οποίο δραστηριοποιούνται.

Οι κυριότερες υπό-μονάδες λογισμικού που περιλαμβάνει το EMPHASIS*OFIN αφορούν τα ακόλουθα:

Οικονομική Διαχείριση	Εμπορική Διαχείριση
Γενική & Αναλυτική Λογιστική	Διαχείριση Αποθηκών / Ειδών
Αξιόγραφα	Διαχείριση Πελατών
Προϋπολογισμός	Διαχείριση Πωλήσεων
Ταμειακός Προγραμματισμός	Διαχείριση Προμηθευτών
Διαχείριση Παγίων	Διαχείριση Αγορών
Οικονομικές Αναφορές	Παραγγελίες Πελατών
Λογιστική Κοστολόγηση	Παραγγελίες Προμηθευτών
Report Generator	Τιμολόγηση

1.1.3 EMPHASIS*ARMMA

Το EMPHASIS*ARMMA (Advanced Resources & Materials Management) αποτελεί το εξειδικευμένο και αυτόνομο Σύστημα Παραγωγής, Συντήρησης, Logistics και Προγραμματισμού Αποθεμάτων, που συνεργάζεται αρμονικά με το EMPHASIS*OFIN, είτε οποιοδήποτε Εμπορικό - Λογιστικό Σύστημα τρίτου κατασκευαστή προϋπάρχει στην Βιομηχανική Επιχείρηση.

Οι κυριότερες υπό-μονάδες λογισμικού που περιλαμβάνει το EMPHASIS*ARMMA αφορούν τα ακόλουθα:

Διοίκηση αποθηκών	Διοίκηση παραγωγής
Διαχειριστική Αποθήκη	Κοστολόγηση Παραγωγής
Προγραμματισμός Αποθεμάτων	Παραγωγή - Κοστολόγηση (Light Version)
Έλεγχος Χωρητικότητας Πόρων (CRP) & Προγραμματισμού Παραγωγής	Βιομηχανική Συντήρηση

1.1.4 EMPHASIS*ΔΗΜΟΣΙΟ ΛΟΓΙΣΤΙΚΟ

Το EMPHASIS*ΔΗΜΟΣΙΟ ΛΟΓΙΣΤΙΚΟ ανταποκρίνεται πλήρως στις οικονομικές διαδικασίες Δημοσίων Υπηρεσιών σύμφωνα με το Π.Δ. 205/98. Όλες οι υπό-μονάδες λογισμικού που περιλαμβάνει διασυνδέονται μεταξύ τους με τρόπο που επιτρέπει την επικοινωνία και ανταλλαγή πληροφοριών On-Line, Real-Time.

Τα κυριότερα υποσυστήματά του παρουσιάζονται στον ακόλουθο πίνακα:

Γενική & Αναλυτική Λογιστική	Έσοδα & Έξοδα
Καταστάσεις Γενικής & Αναλυτικής Λογιστικής	Υποστηρικτικά υποσυστήματα
Πληροφοριακές	Διαχείριση Παγίων
Θεωρημένες	Αποθήκη
Οικονομικές	Μισθοδοσία
Προϋπολογισμός	Διαχείριση Προσωπικού

1.1.5 EMPHASIS*FASHION

Το EMPHASIS*FASHION αποτελεί μια εξειδικευμένη ERP λύση για μεσαίες και μεγάλες Εμπορικές Εταιρείες, που κύριο αντικείμενό τους είναι η Ένδυση - Υπόδηση. Περιλαμβάνει τα βασικά υποσυστήματα του EMPHASIS*ERP με την προσθήκη εξειδικευμένων παραμέτρων που εφαρμόζονται αποκλειστικά στον κλάδο της Ένδυσης – Υπόδησης.

Οι κυριότερες από τις παραμέτρους αυτές αφορούν στις ακόλουθες δυνατότητες:

Διαχείριση Ειδών	Τιμολογιακή - Εκπτωτική πολιτική
Πολλαπλές κατηγορίες Ειδών, Χρωμάτων, Μεγεθών	Παραμετρική δημιουργία Τιμοκαταλόγων ανά είδος, κατηγορία ειδών, Πελάτη, Προμηθευτή (σε ποσότητες και αξίες)
Ψηφιακή φωτογραφία είδους	Αυτόματη Δημιουργία Τιμοκαταλόγων με Χρήση Βηματολογίου, πολλαπλών τιμοκαταλόγων
Σετ ειδών- Εναλλακτικά είδη, Κωδικοί Προμηθευτών	Δημιουργία Εκπτωτικών Καταλόγων σε Ποσότητες και Αξίες , εκπτώσεις με ημερομηνία ισχύος
Δημιουργία Οδηγού-Φορολογικού Κωδικού - Διαχειριστικών Ειδών	Προσφορές - Εκπτώσεις ειδών σε οποιαδήποτε χρονική περίοδο
Δημιουργία και Χρήση Διαχειριστικών Κατηγοριών (χρώμα, μέγεθος, κ.λπ.)	Αυτόματη Τιμολόγηση με βάση Τιμοκαταλόγους ή Παραγγελίες
Παραμετρικά Οριζόμενοι Τύποι Ειδών, Κατηγορίες, Υποκατηγορίες	Διαχειριστική Αποθήκη
Χρήση Σαιζόν και Παρακολούθηση Sortimento	Ορισμός Αποθηκευτικών Χώρων και Σύνδεση τους με Λογιστικές Αποθήκες
Αυτόματη Δημιουργία και Χρήση BarCode με Βάση τα Διεθνή Πρότυπα Serial Number και Lot Number ανά είδος, με χρήση σε όλο το ν κύκλο ζωής του	Γεωγραφική και Χωροταξική Παρακολούθηση (Ραφαρίες, Κυψέλες, Διάδρομοι κ.λ.π.), εσωτερικές διακινήσεις
Παραμετρικός Ορισμός και Χρήση Συνθέσεων	Παραγγελίες Αγορών από Παραγγελίες Πελατών
Παρακολούθηση Δασμολογικών Κλάσεων	Έκδοση Παραστατικών (Παραγγελίες, Δελτία Αποστολής, Τιμολόγια, Ακυρωτικά, Πιστωτικά κ.λ.π.), Αυτόματη Έκδοση Παραστατικών με Βάση την Παραγγελία
	Αναλυτική Παρακολούθηση Υπολοίπου Ειδών ανά Χώρο - Θέση, Προτάσεις Κατανομών, Πλήρης Παρακολούθηση της Διαδικασίας Αποθήκευσης και Picking μέσω Ασύρματων Τερματικών

1.1.6 EMPHASIS*APPAREL

Το EMPHASIS*APPAREL αποτελεί μια εξειδικευμένη ERP λύση για μεσαίες και μεγάλες Κλωστοϋφαντουργίες καθώς και Εμπορικές – Βιομηχανικές Εταιρείες με κύριο αντικείμενό τους την παραγωγή Ενδυμάτων. Το σύστημα περιλαμβάνει υπο-μονάδες του EMPHASIS*ERP με την προσθήκη εξειδικευμένων παραμέτρων και πρόσθετης λειτουργικότητας που βρίσκουν εφαρμογή στον κλάδο της Κλωστοϋφαντουργίας και Ένδυσης.

Ενδεικτικές δυνατότητες του συστήματος είναι οι εξής:

Διαχείριση πολλαπλών χρωμάτων και μεγεθών	Αυτόματη Τιμολόγηση με βάση Τιμοκαταλόγους ή Παραγγελίες
Δημιουργία και Χρήση Φορολογικού Κωδικού, Barcode, Serial Number, Παρτίδας σε Παραγγελίες, Τιμολογήσεις, Αγορές, Εσωτερικές Διακινήσεις	Διαχείριση Ανάπτυξης / Έγκρισης Δειγμάτων
Χρήση Σαιζόν	Παρακολούθηση Τοπιών
Χρήση Μεγεθολογίου και Βηματολογίου σε ποσότητες και αξίες	Διαχείριση Υποπαρτίδων
Πολλαπλές κατηγορίες Ειδών	Παρακολούθηση Ποιοτικών Στοιχείων Υποπαρτίδων
Ψηφιακή φωτογραφία είδους	Διαχείριση Βαφικών Παρτίδων
Σετ ειδών - Εναλλακτικά είδη, Κωδικοί Προμηθευτών	Διαχείριση Ποιοτικών Χαρακτηριστικών Βαφικών Παρτίδων
Παραμετρική δημιουργία Τιμοκαταλόγων ανά είδος, κατηγορία είδους, Πελάτη, Προμηθευτή	Εντολές Κοπής
Προσφορές - Εκπτώσεις ειδών σε οποιαδήποτε χρονική περίοδο	Φίσεις

1..1.7 EMPHASIS*RETAIL

Η εφαρμογή EMPHASIS*RETAIL αποτελεί ένα ξεχωριστό module το οποίο μπορεί λειτουργήσει είτε αυτόνομα είτε ως υποσύστημα του EMPHASIS*ERP. Η βασική του εφαρμογή αφορά στην καταχώρηση των πωλήσεων μίας επιχείρησης και την επικοινωνία με το ERP σε πραγματικό χρόνο για την αμφίδρομη ενημέρωση των δύο συστημάτων.

Το σύστημα λειτουργεί στα σημεία πώλησης (καταστήματα λιανικής) και υποστηρίζει ολόκληρο το εύρος εργασιών και λειτουργιών των ταμείων. Το EMPHASIS*ERP αναλαμβάνει τη συλλογή και αποθήκευση των δεδομένων των συναλλαγών που προέρχονται από τα σημεία πώλησης και τροφοδοτεί το EMPHASIS*RETAIL με όλες τις πληροφορίες που απαιτούνται για τη διεκπεραίωση των πωλήσεων, ενώ εξάγει/ εισάγει όλα τα δεδομένα που μεταδίδονται από ή προς το κεντρικό σύστημα (back – office) της επιχείρησης.

Το EMPHASIS*RETAIL παρέχει μια ολοκληρωμένη σειρά οικονομικών αναφορών, στατιστικών σχετικά με τις πωλήσεις, την εξυπηρέτηση πελατών και την παραγωγικότητα των ταμείων καθώς και αναφορών ελέγχου, με μια μεγάλη γκάμα επιλογών (αναλυτική, συγκεντρωτική ή συνοπτική, στατιστική ή συγκριτική).

1..1.8 EMPHASIS*PAYTIME

Το EMPHASIS*PAYTIME είναι μία ολοκληρωμένη εφαρμογή που ικανοποιεί πλήρως κάθε δυνατή περίπτωση μισθολογικών καταστάσεων σε μία επιχείρηση που υπάγεται είτε στο δημόσιο, είτε στο ιδιωτικό δίκαιο. Καλύπτει ένα μεγάλο πλήθος μισθολογικών παραμέτρων (στοιχεία που διαμορφώνουν τη μισθοδοσία), όπως Κατηγορίες Εργαζομένων, Συλλογικές Συμβάσεις Εργασίας, Κλάδοι, Επιδόματα, Κρατήσεις, Δάνεια, Παράμετροι, Περίοδοι μισθοδοσίας κ.α.

1..1.9 EMPHASIS*SALES ANALYSIS TOOL

Είναι εργαλείο Business Intelligence που διαχειρίζεται την ανάλυση των δεδομένων και πληροφοριών που συλλέγονται κατά την διάρκεια της λειτουργίας μιας επιχείρησης (π.χ. από το ERP). Είναι ένα πολύτιμο, ευέλικτο εργαλείο management, που διευκολύνει τη λήψη επιχειρηματικών αποφάσεων και απευθύνεται σε κάθε επιχείρηση, ανεξαρτήτως μεγέθους ή κλάδου δραστηριότητας.

1..1.10 EMPHASIS*FORECAST

Εργαλείο πρόβλεψης και δημιουργίας Στόχων που αφορούν είτε προβλέψεις Πωλήσεων και Προϋπολογισμούς με τη χρήση Μαθηματικών Αλγορίθμων. Το EMPHASIS*FORECAST δημιουργεί προβλέψεις, στοχοθετεί επίπεδα πωλήσεων και προϋπολογισμών, επιλέγοντας από πέντε διαφορετικές Μεθοδολογίες Προβλέψεων. Παρέχει επίσης δυνατότητα αυτόματης επιλογής από το Σύστημα συνδυασμού των καταλληλότερων όπως προκύπτουν από την επεξεργασία των δεδομένων.

9.3.4 Υπηρεσίες Λογισμικού

1..1.11 Τεχνική υποστήριξη

Η Εταιρεία προσφέρει την απαιτούμενη τεχνική υποστήριξη μετά την ολοκλήρωση της υλοποίησης της εφαρμογής και την παραλαβή της από τον πελάτη έτσι ώστε η εφαρμογή να λειτουργεί με βάση τις προσυμφωνημένες ανάγκες του. Οι υπηρεσίες υποστήριξης που προσφέρει η Εταιρεία και οι οποίες παρέχονται σε ετήσια βάση στηριζόμενες με ιδιωτικό συμφωνητικό που υπογράφεται μεταξύ της Εταιρείας και του πελάτη, είναι οι εξής:

Τηλεφωνική υποστήριξη χρηστών	Βελτιστοποίηση των εφαρμογών για καλύτερη απόδοση
Επιτόπου υποστήριξη χρηστών	Συμβουλευτικές υπηρεσίες
Τεχνική υποστήριξη μέσω modem	Εκπαίδευση νέων στελεχών
Περιοδική συντήρηση και έλεγχος καλής λειτουργίας εφαρμογών	Τροποποιήσεις λόγω νέων συνθηκών

1..1.12 Προσωρινή παραχώρηση προσωπικού

Λόγω της εξειδίκευσης του ανθρώπινου δυναμικού της Εταιρείας, υπάρχει ζήτηση για την παραχώρηση ατόμων (ΑΜ εργασίας) σε άλλες εταιρείες του κλάδου. Αυτό γίνεται κάτω από αυστηρούς κανόνες και για συγκεκριμένα έργα. Το όφελος της Εταιρείας είναι η αυξημένη τεχνογνωσία του προσωπικού της και η βελτίωση του προφίλ της στην αγορά πληροφορικής.

1..1.13 Υπεργολαβίες

Η Εταιρεία αναλαμβάνει την ανάπτυξη λογισμικού για λογαριασμό άλλων εταιρειών του κλάδου. Μία από τις σημαντικότερες συμβάσεις υπεργολαβίας που είχε συνάψει η Εταιρεία ήταν αυτή με την INTRAKOM για το έργο “Προμήθεια λογισμικού εφαρμογών και παροχή συναφών υπηρεσιών” του Οργανισμού Προγνωστικών Αγώνων Ποδοσφαίρου (ΟΠΑΠ).

9.3.5 Ερευνητικά προγράμματα

Η Εταιρεία σε συνεργασία με ευρωπαϊκές επιχειρήσεις και οργανισμούς συμμετέχει από το 1995 στην υλοποίηση εξελιγμένων ερευνητικών (R&D) προγραμμάτων σε εθνικό και Ευρωπαϊκό επίπεδο στους τομείς της Πληροφορικής και των Επικοινωνιών.

Σημαντικά πλεονεκτήματα έναντι του εγχώριου ανταγωνισμού προκύπτουν από τη στρατηγική αυτή επιλογή της Εταιρείας. Η ενεργή συμμετοχή στις τεχνολογικές εξελίξεις που καλύπτουν την ευρύτερη αγορά της Πληροφορικής, η έγκαιρη ενσωμάτωση καινοτόμων εργαλείων στον τρόπο λειτουργίας και τις εφαρμογές της και η δημιουργία προϊόντων που καλύπτουν τις διευρυνόμενες απαιτήσεις των πελατών της είναι τα σημαντικότερα από αυτά.

Στον πίνακα που ακολουθεί παρατίθενται ενδεικτικά ορισμένα από το ευρωπαϊκά ερευνητικά έργα στο οποία έχει λάβει μέρος η Εταιρεία.

Ενδεικτικές Συμμετοχές Εταιρείας σε έργα R&D				
Τίτλος έργου	Σύντομη περιγραφή	Διάρκεια (μήνες)	Λήξη έργου (έτος)	Προϋπ/σμός (Ευρώ)
HEALTHY MARKET	Δημιουργία “εικονικής” αγοράς με εφαρμογή στον τομέα υγείας	30	2004	4.317.090
CHILDCARE	Έξυπνο περιβάλλον για την υγειονομική περίθαλψη παιδιών εκτός-νοσοκομείων	24	2003	3.570.001
CITATION	Ηλεκτρονική Πληροφόρηση Πολιτών στον τομέα της Δημόσιας διοίκησης	24	2003	3.930.007
EMPLOY	Καινοτόμα εργαλεία και υπηρεσίες για την αύξηση της απασχόλησης στον τομέα της αποτελεσματικής διαχείρισης των Ευρωπαϊκών Διαρθρωτικών Πόρων	36	2002	2.664.736
ODIN	Πληροφοριακές υπηρεσίες για τον “μετακινούμενο” ευρωπαίο πολίτη	33	2002	7.229.655
E-REMEDY	Πλατφόρμα τηλε-Ιατρικής για την υποστήριξη της αποθεραπείας στο σπίτι, βασισμένο στην τεχνολογία του Internet	24	2002	3.570.066
CUTTING EDGE	Λογισμικό για την αυτοματοποίηση της αλυσίδας προμηθειών στον κλάδο της κλωστοϋφαντουργίας	22	2002	1.256.036
BRANDNEW	Επιχειρηματικές αρχιτεκτονικές για λιανικές πωλήσεις στον Κυβερνοχώρο	24	2000	2.399.353
BOPS	Σύστημα ηλεκτρονικής υποστήριξης	27	2000	3.055.221
STEPS2	Στρατηγικά θέματα στην εφαρμοσμένη μηχανική των δημόσιων υπηρεσιών για την απασχόληση	24	2000	2.330.000
ADDRESS	Επανά-υλοποίηση παραγωγών Οπτικο-Ακουστικών Πολυμέσων	26	1998	3.400.000
THESIS	Μετασχηματισμός της Υγειονομικής Περίθαλψης στους τομείς της πληροφόρησης και εξυπηρέτησης	30	1999	5.000.000

9.3.6 Παραγωγική διαδικασία

Η διαδικασία που χρησιμοποιείται από την Εταιρεία στην ανάπτυξη λογισμικού ακολουθεί τις εξής φάσεις:

Φάση 1: Ανάλυση

Η πρώτη φάση ανάπτυξης των εφαρμογών της Εταιρείας περιλαμβάνει τις ακόλουθες εργασίες:

- Καταγραφή της παρούσας κατάστασης
- Ανάλυση απαιτήσεων του πελάτη
- Καθορισμός της πρωτοτυποποίησης της εφαρμογής, δηλαδή καθορισμός της στατικής δομής των οθονών, των αναφορών και των εκτυπώσεων που θα χρησιμοποιηθούν
- Παράδοση στον πελάτη του Λειτουργικού Σχεδιασμού βασισμένου απολύτως στις ανάγκες και απαιτήσεις του

Φάση 2: Φυσικός Σχεδιασμός

- Αυτή η φάση συμπεριλαμβάνει τις εξής εργασίες:
- Σχεδιασμός της αρχιτεκτονικής του συστήματος, δηλαδή καθορισμός της λειτουργίας του βάσει των υποσυστημάτων που θα καθοριστούν
- Τεχνικός σχεδιασμός του συστήματος
- Αποδοχή του τεχνικού σχεδιασμού από το πελάτη ώστε να ξεκινήσει η υλοποίηση της ανάπτυξης

Φάση 3: Υλοποίηση

- Αυτή η φάση συμπεριλαμβάνει τις εξής εργασίες:
- Προσαρμογή της υπάρχουσας πλατφόρμας ERP της Εταιρείας στις προκαθορισμένες ανάγκες του πελάτη
- Δημιουργία του εκτελέσιμου κώδικα για κάθε συναλλαγή
- Δημιουργία του εγχειριδίου για τους χρήστες και για τους τεχνικούς

Φάση 4: Έναρξη Λειτουργίας Εφαρμογής

- Αυτή η φάση συμπεριλαμβάνει τις εξής εργασίες:
- Εγκατάσταση εφαρμογής στο κεντρικό υπολογιστή του πελάτη και ενσωμάτωσή της στο τελικό σύστημα
- Δοκιμές της εφαρμογής σε δοκιμαστικό περιβάλλον στον πελάτη
- Διορθώσεις τυχόν λαθών
- Εκτέλεση επαναλαμβανόμενων ελέγχων για την διασφάλιση της ακεραιότητας του κώδικα
- Εκπαίδευση χρηστών και τεχνικού προσωπικού
- Έλεγχος λειτουργίας της εφαρμογής σε συνεργασία με τους χρήστες
- Εγκατάσταση της εφαρμογής σε πραγματικό περιβάλλον λειτουργίας τόσο στην έδρα του πελάτη όσο και στα υποκαταστήματά του

Φάση 5: Διαδικασία Μετάπτωσης

- Αυτή η φάση συμπεριλαμβάνει τις εξής εργασίες:
- Δοκιμές της εφαρμογής στο πραγματικό περιβάλλον του πελάτη και παράλληλη λειτουργία της με το υπάρχον χειρόγραφο ή μηχανογραφικό σύστημα
- Διορθώσεις τυχόν λαθών και προβλημάτων
- Παροχή συμβουλών και υποστήριξης στους χρήστες και στους τεχνικούς του πελάτη με σκοπό την καλή και αποδοτική λειτουργία της εφαρμογής
- Δοκιμές, έλεγχοι και διορθώσεις
- Παραλαβή εφαρμογής

Το αποτέλεσμα αυτής της αναλυτικής διαδικασίας είναι να λειτουργεί ένα σύστημα απόλυτα προσαρμοσμένα στα μέτρα και τις ανάγκες του πελάτη.

9.4 ΔΙΚΤΥΟ ΚΑΙ ΟΡΓΑΝΩΣΗ ΠΩΛΗΣΕΩΝ

Η Διεύθυνση Πωλήσεων έχει την ευθύνη της προώθησης των εφαρμογών της Εταιρείας και την επέκταση του πελατολογίου της. Τα συστήματα και οι λύσεις λογισμικού της EMPHASIS ΣΥΣΤΗΜΑΤΑ ΠΛΗΡΟΦΟΡΙΚΗΣ Α.Ε. απευθύνονται κατά κύριο λόγο στο δημόσιο ή μεσαίου και μεγάλου μεγέθους πελάτες του ιδιωτικού τομέα. Ως εκ τούτου δεν απαιτείται η δημιουργία ιδιαίτερου δικτύου λιανικής διανομής. Οι πωλήσεις προωθούνται σε όλη την χώρα από τα κεντρικά γραφεία των Αθηνών, ενώ ειδικά για την περιοχή της Μακεδονίας ενεργοποιείται συνεργατικά η θυγατρική εταιρεία Επέκτασις ΑΕ η οποία έχει έδρα στην Θεσσαλονίκη.

Οι δραστηριότητες της Διεύθυνσης Πωλήσεων συνεπικουρούνται από το Τμήμα Υποστήριξης Πωλήσεων και Σχεδιασμού Λύσεων (Pre Sales Support), που δημιουργήθηκε το 2001 και είναι στελεχωμένο με εξειδικευμένο προσωπικό που γνωρίζει σε βάθος τα προϊόντα της Εταιρείας. Βασική ευθύνη του συγκεκριμένου τμήματος είναι η παροχή συμβουλευτικών υπηρεσιών προς τους πελάτες και η διαχείριση τους πριν, κατά και μετά την πώληση, κυρίως σε περιπτώσεις πολύπλοκων και απαιτητικών έργων. Οι ως άνω παρεχόμενες υπηρεσίες συνίστανται σε:

παροχή τεχνικής βοήθειας στον εκπρόσωπο πωλήσεων κατά την σύνταξη μελετών, προσφορών, τεχνικών κειμένων κ.λ.π.

παραυσιάσεις σε διάφορα διοικητικά επίπεδα του πελάτη

τεχνικές επεξηγήσεις

συντονισμό και συνεργασία με τα τμήματα παραγωγής.

Προκειμένου να επικοινωνεί αποτελεσματικά τις δυνατότητες και τα πλεονεκτήματα των εφαρμογών της, η Εταιρεία επενδύει κατά διαστήματα στην προβολή και προώθησή τους. Στις ενέργειες που αναλαμβάνονται για το σκοπό αυτό περιλαμβάνονται μεταξύ άλλων:

- η δημιουργία ενημερωτικού υλικού για τα προϊόντα και τις υπηρεσίες της
- η διανομή ενημερωτικού υλικού σε πελάτες και υποψήφιους πελάτες
- οι διαφημιστικές καταχωρήσεις σε κλαδικά περιοδικά
- η παρουσία στο Internet
- η συμμετοχή σε κλαδικές εκθέσεις και ημερίδες

Στην προώθηση των συστημάτων της Εταιρείας συμμετέχουν κατά περίπτωση οι Διευθύνσεις Δημόσιου και Ιδιωτικού Τομέα. Οι υπηρεσίες στο Δημόσιο παρέχονται είτε απ' ευθείας τόσο στον τελικό χρήστη (Υπουργεία, ΝΠΔΔ κ.α.) είτε υπεργολαβικά ως συνεργάτες, στον τομέα Λογισμικού, τρίτων εταιρειών που διεκδικούν το ρόλο του Ολοκληρωτή Συστημάτων (System Integrators) σε διαγωνισμούς του δημοσίου. Στα ανταγωνιστικά έργα ιδιωτικών επιχειρήσεων η προσπάθεια επικεντρώνεται στην επικοινωνία και ενημέρωσή τους για τα προϊόντα ή της υπηρεσίες της Εταιρείας και τα πλεονεκτήματά τους.

Τέλος, στο πλαίσιο προώθησης εξειδικευμένων λύσεων σε υποψήφιους πελάτες της Εταιρείας αναπτύσσονται σχέσεις με γραφεία επιχειρηματικών συμβούλων και συνεργασίες με άλλους παροχείς λογισμικού, με σκοπό την συνεργασία και από κοινού παροχή λύσεων.

9.5 ΠΕΛΑΤΕΣ

Οι πελάτες που πραγματοποίησαν το μεγαλύτερο μέρος του κύκλου εργασιών της Εταιρείας της χρήσης 2002/03 παρουσιάζονται στον ακόλουθο πίνακα:

ΚΥΡΙΟΤΕΡΟΙ ΠΕΛΑΤΕΣ ΕΤΑΙΡΕΙΑΣ ΚΑΤΑ ΤΗΝ 30/06/2003		
ΠΕΛΑΤΗΣ	ΠΩΛΗΣΕΙΣ 2002/03	% στο σύνολο
DATAGRAF	2.870,00	20,4%
AMODA	1.827,50	13,0%
ΖΗΝΩΝ	817,80	5,8%
EXODUS	601,75	4,3%
IBM	600,00	4,3%
SYSTEM	554,26	3,9%
ΙΔΕΑΣΙΣ	426,65	3,0%
ANKO	396,40	2,8%
OBJECTIVE	299,90	2,1%
ΕΥΡΩΠΑΪΚΗ ΕΝΩΣΗ	295,38	2,1%
ΜΕΡΙΚΟ ΣΥΝΟΛΟ	8.689,61	61,8%
Λοιπές πωλήσεις	5.380,60	38,2%
ΓΕΝΙΚΟ ΣΥΝΟΛΟ	14.070,21	100,0%

Μέχρι σήμερα η Εταιρεία δεν έχει εξαρτήσει διαχρονικά την ανάπτυξη της ή τομείς δραστηριότητας από συγκεκριμένους πελάτες, περιορίζοντας με τον τρόπο αυτό σημαντικά τον αντίκτυπο που θα είχε η απώλεια μεμονωμένων πελατών στα αποτελέσματα και την εξέλιξη των εργασιών της. Ενδεικτικά, κατά τη χρήση που έληξε την 30/6/2003 η DATAGRAF ΠΛΗΡΟΦΟΡΙΚΗ Α.Ε. απορρόφησε ποσοστό 20,4% του κύκλου εργασιών, ενώ τη χρήση 2001/02 είχε απορροφήσει μόλις 2,1% (€ 243,6 χιλ.). Η AMODA INFORMATICS που απορρόφησε την περίοδο 2002/03 ποσοστό 20,4% του κύκλου εργασιών, στη χρήση 2001/02 δεν είχε τιμολογηθεί.

Γίνεται κατανοητό, παρ' όλα αυτά, ότι τυχόν διακοπή της συνεργασίας της Εταιρείας με πελάτη της εφόσον απορροφά σημαντικό τμήμα των πωλήσεων της, και ειδικά για τις χρήσεις όπου θα αφορά η δυνητική αυτή διακοπή, είναι δυνατόν να έχει αρνητικές επιπτώσεις στα οικονομικά αποτελέσματα και τη διαχείριση του κεφαλαίου κινήσεως της Εταιρείας.

Οι σχέσεις της Εταιρείας με τους πελάτες της διέπονται στη μεγάλη πλειοψηφία των περιπτώσεων από υπογεγραμμένες συμβάσεις συνεργασίας. Οι συμβάσεις αυτές αφορούν στο διάστημα μέχρι την εγκατάσταση των συστημάτων λογισμικού και την πιστοποίηση της καλής λειτουργίας τους, συμπληρώνονται δε συχνά με μακροχρόνια συμβόλαια συντήρησης. Τα ανωτέρω εγγυώνται την εκτέλεση των αναλαμβανόμενων έργων με προκαθορισμένους όρους αμοιβαία αποδεκτούς και συνιστούν ουσιαστική εξασφάλιση των συμφερόντων της Εταιρείας έναντι συμβατικών της απαιτήσεων.

Η ύπαρξη, τέλος, πολυπληθούς πελατειακής βάσης (82 τιμολογημένοι πελάτες στη χρήση 2002/03), η ικανότητα της Εταιρείας να επεκτείνει τις δραστηριότητές της σε κάθετες αγορές και κλάδους, καθώς και η εμπειρία που έχει αποκτήσει στη μεθοδολογία της επιτυχούς ανάληψης έργων της Ευρωπαϊκής Ένωσης, αποτελούν σημαντικές εγγυήσεις ανεξαρτησίας στη λειτουργία και την μελλοντική της ανάπτυξη.

9.6 ΠΡΟΜΗΘΕΥΤΕΣ

Στον ακόλουθο πίνακα παρουσιάζονται οι κυριότεροι προμηθευτές της Εταιρείας της χρήσης 2002/03:

ΚΥΡΙΟΤΕΡΟΙ ΠΡΟΜΗΘΕΥΤΕΣ ΤΗΣ ΕΤΑΙΡΕΙΑΣ		
ΠΡΟΜΗΘΕΥΤΗΣ	ΑΓΟΡΕΣ ΚΑΙ ΔΑΠΑΝΕΣ 2002/03	% στο σύνολο
ΑΝΤΒΑΝΣΤ ΙΝΦΟΡΜΑΤΙΚΣ ΕΠΕ	544,10	11,2%
ΥΙΑΛΟΝΑ BUSINESS & TECHNOLOGY CONS	500,00	10,3%
OK SYSTEMS AE	336,42	6,9%
GLOBALPROFILE TECH CONS LTD	150,00	3,1%
ACTION SYNERGY AE	135,90	2,8%
NET TECHNOLOGIES ΕΠΕ	80,71	1,7%
BIRGKO ΠΛΗΡΟΦΟΡΙΚΗ ΕΠ	45,90	0,9%
ALPHA LEASING AE	43,24	0,9%
BYTE COMPUTER ABEE	36,20	0,7%
ΑΛΕΞΑΝΔΡΙΔΗΣ & ΣΙΑ ΕΕ	26,41	0,5%
ΜΕΡΙΚΟ ΣΥΝΟΛΟ	1.898,88	39,0%
ΛΟΙΠΕΣ ΑΓΟΡΕΣ ΚΑΙ ΔΑΠΑΝΕΣ	376,79	7,7%
ΣΥΝΟΛΟ ΑΓΟΡΩΝ ΚΑΙ ΔΑΠΑΝΩΝ	4.865,64	100,0%

Όπως και στην περίπτωση των πελατών, οι σημαντικότερες συνεργασίες της Εκδότριας με τους προμηθευτές της, καθορίζονται στη βάση συμβάσεων που περιλαμβάνουν το πλήρες πλαίσιο των αναλαμβανόμενων απαιτήσεων και υποχρεώσεων.

9.7 ΣΥΜΒΑΣΕΙΣ ΣΥΝΕΡΓΑΣΙΑΣ

Στους πίνακες που ακολουθούν παρατίθενται οι σημαντικότερες ενεργές συμβάσεις της Εκδότριας με πελάτες και προμηθευτές:

ΣΗΜΑΝΤΙΚΟΤΕΡΕΣ ΣΥΜΒΑΣΕΙΣ ΠΕΛΑΤΩΝ				
Επωνυμία Εταιρείας	Διάρκεια		Αντικείμενο Συνεργασίας	Σημειώσεις επί Οικ. Όρων*
	Έναρξη	Λήξη		
AANKAL A.E.	10/2/2004	30/6/2004	Ανάπτυξη, δημιουργία και εγκατάσταση εφαρμογής λογισμικού	(1)
ANKO A.E	10/1/2003	31/12/2004	Παροχή υπηρεσιών για ανάπτυξη λογισμικού.	(3)
BULL Ολοκληρωμένες Λύσεις Πληροφορικής Α.Ε.	20/1/2004	31/12/2004	Σύμβαση παροχής υπηρεσιών για ανάπτυξη έργων πληροφορικής	(1)
DATASUP A.E. – Ανώνυμη Εταιρεία Παροχής Συμβουλευτικών Υπηρεσιών και Ανάπτυξης Λογισμικού	1/4/2004	30/6/2004	Παροχή υπηρεσιών για υλοποίηση έργων πληροφορικής	(2)
DATASUP A.E. – Ανώνυμη Εταιρεία Παροχής Συμβουλευτικών Υπηρεσιών και Ανάπτυξης Λογισμικού	20/4/2004	31/3/2006	Παροχή υπηρεσιών για υλοποίηση έργων πληροφορικής	(2)
EXODUS A.E.	27/8/2003	31/12/2003	Παροχή Υπηρεσιών Λογισμικού	(2)
EXODUS A.E.	27/1/2004	31/5/2004	Παροχή Υπηρεσιών Λογισμικού	(1)
FANCO A.E.B.E	23/10/2002	30/3/2003	Ανάπτυξη, δημιουργία, εγκατάσταση και λειτουργία συστήματος εφαρμογών λογισμικού	(2)
FANCO A.E.B.E	26/11/2003	30/12/2003	Μετατροπή και αναβάθμιση εφαρμογών λογισμικού	(1)
FANWARE A.B.E.E.	18/5/2004	30/9/2004	Παροχή υπηρεσιών για υλοποίηση έργων πληροφορικής	(1)
IBM Hellas S.A.	24/6/2003	31/12/2004	Προμήθεια προϊόντων λογισμικού	(4)
INTRAKOM A.E.	23/9/2002		Ανάπτυξη έργων πληροφορικής	(3)

MILTECH HELLAS S.A.	27/5/2003	31/3/2004	Ανάπτυξη, Εγκατάσταση και λειτουργία λογισμικού	(2)
PHARMANEL PHARMACEUTICALS A.E.	5/9/2003	31/12/2003	Ανάπτυξη, δημιουργία, εγκατάσταση συστ/τος εφαρμογών λογισμικού	(1)
SPIRIT A.E.	1/11/2002	30/6/2004	Παροχή συμβουλευτικών υπηρεσιών και ανάπτυξης λογισμικού	(2)
SPIRIT A.E.	4/11/2002	30/6/2004	Παροχή υπηρεσιών για υλοποίηση "ASP" υπηρεσίας	(2)
SYSTEM ΣΥΜΒΟΥΛΕΥΤΙΚΗ Α.Ε.	18/11/2002	18/11/2004	Παροχή υπηρεσιών εκπαίδευσης προσωπικού	(4)
UNI-PHARMA ΚΛΕΩΝ ΤΣΕΤΗΣ ΦΑΡΜΑΚΕΥΤΙΚΑ ΕΡΓΑΣΤΗΡΙΑ Α.Β.Ε.Ε.	10/9/2003	28/2/2004	Ανάπτυξη, δημιουργία, εγκατάσταση συστ/τος λογισμικού	(1)
YSATIS A.E.	18/5/2004	18/9/2004	Ανάπτυξη, δημιουργία και εγκατάσταση εφαρμογής λογισμικού	(2)
ΑΝΑΠΤΥΞΗ ΤΕΧΝΟΛΟΓΙΚΗΣ ΚΑΙΝΟΤΟΜΙΑΣ Α.Ε – I-CUBE ΑΕ	1/10/2003	31/12/2005	Παροχή υπηρεσιών Πληροφορικής	(3)
ΑΝΤΙΡΡΥΠΑΝΤΙΚΗ Α.Ε	15/1/2004	30/4/2004	Παροχή υπηρεσιών για την ανάπτυξη, δημιουργία, εγκατάσταση συστήματος εφαρμογών λογισμικού	(1)
ΑΦΟΙ ΑΚΡΙΔΑ Α.Ε. ΠΡΟΤΥΠΟΣ ΚΛΩΣΤΟΥΦΑΝΤΟΥΡΓΙΑ	17/2/2003	30/11/2003	Σύμβαση παροχής υπηρεσιών για την ανάπτυξη, δημιουργία, εγκατάσταση και λειτουργία λογισμικού	(1)
ΖΗΝΩΝ Α.Ε.	3/10/2001	31/12/2004	Παροχή Υπηρεσιών για ανάπτυξη λογισμικού	(4)
ΖΗΝΩΝ Α.Ε.	2/4/2004	31/7/2004	Σύμβαση παροχής υπηρεσιών για ανάπτυξη λογισμικού SCIS	(2)
ΖΗΝΩΝ ΑΝΩΝΥΜΗ ΕΤΑΙΡΕΙΑ ΡΟΜΠΟΤΙΚΗΣ ΚΑΙ ΠΛΗΡΟΦΟΡΙΚΗΣ	15/4/2004	31/8/2004	Ανάπτυξη ολοκληρωμένου πληροφοριακού συστήματος	(2)
ΙΔΕΑΣΙΣ Ε.Π.Ε	5/4/2004	5/4/2006	Παροχή Υπηρεσιών για υλοποίηση έργου πληροφορικής	(2)
ΙΔΕΑΣΙΣ ΕΠΕ	20/1/2004	30/9/2004	Σύμβαση παροχής υπηρεσιών για υλοποίηση έργων πληροφορικής	(2)
ΚΑΙΝΟΤΟΜΙΚΑ ΣΥΣΤΗΜΑΤΑ ΕΚΠΑΙΔΕΥΣΗΣ Α.Ε	2/1/2003	30/6/2004	Παροχή συμβούλων για εκπαίδευση σε αντικείμενα πληροφορικής, τηλεματικής, τηλειατρικής, τηλεργασίας ηλεκτρονικής εκπαίδευσης και υπηρεσιών στο INTERNET	(2)
ΜΑΙΛΙΝΚ Α.Ε	10/12/2003	10/8/2004	Προσαρμογή, παραμετροποίηση εγκατάσταση και λειτουργία εφαρμογών λογισμικού	(2)

*Αναφορικά με τους οικονομικούς όρους οι ανωτέρω συμβάσεις διακρίνονται ανάλογα με τη σχετική σημείωση στις ακόλουθες τάξεις: (1) από 0 – 100.000 Ευρώ, (2) από 100.000 – 500.000 Ευρώ, (3) από 500.000 – 1.000.000 Ευρώ, (4) άνω του 1.000.000 Ευρώ.

ΣΗΜΑΝΤΙΚΟΤΕΡΕΣ ΣΥΜΒΑΣΕΙΣ ΠΡΟΜΗΘΕΥΤΩΝ

Επωνυμία Εταιρίας	Διάρκεια		Αντικείμενο Συνεργασίας	Σημειώσεις επί Οικ. Όρων*
	Έναρξη	Λήξη		
01 ΠΛΗΡΟΦΟΡΙΚΗ Α.Ε.	1/9/2003	31/8/2004	Προμήθεια Λογισμικού	(1)
ADVANCED INFORMATICS ΕΠΕ	7/1/2004	30/6/2004	Παροχή υπηρεσιών για υλοποίηση έργων πληροφορικής	(4)
ADVANCED INFORMATICS ΕΠΕ	23/1/2004	31/12/2004	Σύμβαση παροχής υπηρεσιών για υλοποίηση έργων πληροφορικής	(4)
DOCUSYSTEMS ΕΠΕ	20/1/2004	31/3/2004	Σύμβαση παροχής υπηρεσιών για υλοποίηση έργου διαχείρισης ανάπτυξης & αναθεώρησης προϊόντων (EDM)	(2)
FIDUCITRUST SERVICES LTD	5/1/2004	31/12/2004	Παροχή υπηρεσιών για την υλοποίηση ερευνών για την ανάπτυξη δραστηριοτήτων της εταιρείας	(1)
GLOBAL PROFILE TECHNOLOGY CONSULTANTS LTD	27/3/2001	31/12/2004	Παροχή υπηρεσιών για υλοποίηση έργων πληροφορικής	(4)
INNOBIS - ΑΝΑΠΤΥΞΗ & ΣΥΝΘΕΣΗ ΤΕΧΝΟΛΟΓΙΩΝ ΑΙΧΜΗΣ Α.Ε	7/1/2004	30/6/2004	Παροχή υπηρεσιών για υλοποίηση έργων πληροφορικής	(4)
NET TECHNOLOGIES ΕΠΕ	21/4/2003	31/12/2003	Παροχή Υπηρεσιών για υλοποίηση έργων πληροφορικής	(4)
OK SYSTEMS	2/1/2003	31/12/2003	Παροχή υπηρεσιών για υλοποίηση έργων πληροφορικής	(4)
SYMPER A.E.	15/1/2004	31/12/2004	Σύμβαση παροχής υπηρεσιών για υλοποίηση έργων πληροφορικής	(4)
SYMPER A.E.	1/4/2003	31/3/2004	Παροχή Υπηρεσιών για την υλοποίηση έργων πληροφορικής	(3)
YIALONA Business and Technology Consultants Ltd	1/2/2000	31/12/2004	Παροχή υπηρεσιών για υλοποίηση έργων πληροφορικής	(4)
METIS-NET ΕΠΕ	7/1/2004	31/3/2004	Παροχή υπηρεσιών για υλοποίηση έργων πληροφορικής	(2)
MARAK ΗΛΕΚΤΡΟΝΙΚΗ ΑΒΕΕ	15/7/2003	30/9/2003	Τεχνική υποστήριξη και παροχή συμβουλευτικών υπηρεσιών σε θέματα τηλεπ/νίων, τηλεματικής, τηλεμετρίας και ειδικών εφαρμογών.	(2)

*Αναφορικά με τους οικονομικούς όρους, οι ανωτέρω συμβάσεις διακρίνονται ανάλογα με τη σχετική σημείωση στις ακόλουθες τάξεις: (1) από 0 – 100.000 Ευρώ, (2) από 100.000 – 500.000 Ευρώ, (3) από 500.000 – 1.000.000 Ευρώ, (4) συμβάσεις τιμολογούμενες βάσει ανθρωπομηνών εργασίας.

9.8 ΔΙΑΣΦΑΛΙΣΗ ΠΟΙΟΤΗΤΑΣ

Η Εταιρεία εφαρμόζει σύστημα Διαχείρισης Ποιότητας εναρμονισμένο με τις απαιτήσεις του προτύπου **EN ISO 9001:2000** με σκοπό την παροχή προϊόντων και υπηρεσιών που ανταποκρίνεται στις προσδοκίες των πελατών.

Το σύστημα Ποιότητας είναι πιστοποιημένο από τον διεθνή οίκο **Lloyd's Register of Shipping & Industrial Services S.A. (Lloyd's Register Quality Assurance)** και προβλέπει διαδικασίες για:

- τον εντοπισμό αναγκών της αγοράς
- την εξασφάλιση των πλέον σύγχρονων επιστημονικά μέσων για την παραγωγή εφαρμογών Λογισμικού
- την διαρκή εκπαίδευση και επιμόρφωση του προσωπικού σε νέες τεχνολογίες
- την πιστοποίηση της ποιότητας προϊόντων και υπηρεσιών σε όλες τις φάσεις ανάπτυξης μέχρι την παράδοση του έργου στον πελάτη.

Στο πλαίσιο της γενικότερης πολιτικής ποιότητας της Εταιρείας δίνεται επίσης ιδιαίτερη έμφαση:

- α) στην τήρηση των κανόνων υγιεινής και ασφάλειας του προσωπικού καθ' όλη τη διάρκεια της παραμονής τους στους χώρους εργασίας, ανεξάρτητα από τη θέση τους και
- β) στην πλήρη συμμόρφωση με την Εθνική νομοθεσία και τις Κοινοτικές Οδηγίες που διέπουν το συγκεκριμένο αντικείμενο (παραγωγή Λογισμικού).

Η τήρηση των κανόνων που προβλέπει η εφαρμογή του συστήματος Ποιότητας είναι υποχρεωτική από όλους όσους έχουν εξαρτημένη σχέση εργασίας με την Εταιρεία.

9.9 ΠΑΓΙΑ ΠΕΡΙΟΥΣΙΑΚΑ ΣΤΟΙΧΕΙΑ – ΕΓΓΥΗΣΕΙΣ ΚΑΙ ΕΜΠΡΑΓΜΑΤΕΣ ΑΣΦΑΛΕΙΕΣ

9.9.1 Γήπεδα και Κτιριακές Εγκαταστάσεις

Η Εταιρεία έχει στην ιδιοκτησία της δύο αγροτικά ακίνητα συνολικής εκτάσεως 15.153,85 τ.μ. που βρίσκονται στην περιοχή Παλαιοπαναγιά Παιανίας (16° χιλ. Λεωφόρου Σπάτων). Η αξία κτήσης των εν λόγω ακινήτων ανήλθε σε Ευρώ 1,47 εκατ., ενώ σύμφωνα με πρόσφατες εκτιμήσεις κτηματομεσιτικών οίκων (SOTIROPOULOS BROS και Κ. ΤΣΙΑΠΑΡΑΣ - Π. ΑΡΒΑΝΙΤΗΣ) η εμπορική αξία τους κυμαίνεται στα Ευρώ 1,84 – 1,91 εκατ. Η διοίκηση της Εταιρείας θεωρεί ότι μέσα στην επόμενη 3ετία, με δεδομένη την οικιστική ανάπτυξη στην ευρύτερη περιοχή, θα προκύψουν σημαντικές υπεραξίες για την Εταιρεία από την κατοχή του εν λόγω οικοπέδου.

Για την κάλυψη των αναγκών στέγασης των γραφείων της η Εταιρεία έχει μισθώσει με σύμβαση leasing με την εταιρεία “ALPHA LEASING AE” πενταόροφο ακίνητο που αποτελείται από υπόγειο, ισόγειο, ημιώροφο, τέσσερις πλήρεις ορόφους, τσάινα και ελεύθερους χώρους ισογείου. Επίσης, έχει μισθώσει όροφο σε γειτονικό κτίριο για τις ανάγκες τμήματος της ομάδας παραγωγής.

Πληροφοριακά στοιχεία για τα εν λόγω ακίνητα παρουσιάζονται στον ακόλουθο πίνακα:

ΚΤΙΡΙΑΚΕΣ ΕΓΚΑΤΑΣΤΑΣΕΙΣ					
Περιγραφή	Τοποθεσία	Διεύθυνση	Χρόνος κατάρτισης σύμβασης	Διάρκεια (έτη)	Επιφάνεια (τ.μ.)
Επαγγελματικός χώρος γραφείων	Άλιμος	Λεωφ. Ιωνίας 36	25-10-2000	15	1.164,00
Επαγγελματικός χώρος γραφείων	Άλιμος	Λεωφ. Ιωνίας 68	30-4-2002	5	270,42

Για τον επαγγελματικό χώρο στη Λεωφ. Ιωνίας 36, σύμφωνα με την υποκείμενη σύμβαση χρηματοδοτικής μίσθωσης με την εκμισθώτρια η Εταιρεία υποχρεούται να καταβάλλει συνολικά εξήντα (60) τριμηνιαία προκαταβλητέα μισθώματα, το πρώτο εκ των οποίων ανήλθε στο ποσό Ευρώ 247.790,68 τα δε υπόλοιπα (59) στο ποσό Ευρώ των 47.739,44 πλέον αναλογούντων φόρων, τελών, και δικαιωμάτων πάσης φύσεως. Κατά τη λήξη της σύμβασης χρηματοδοτικής μίσθωσης, η Εταιρεία μπορεί να εξαγοράσει το ανωτέρω ακίνητο με τίμημα ίσο με το ποσό των €2,93 (1.000 δρχ.) πλέον Φ.Π.Α. 18%, ή να ανανεώσει την εν λόγω μίσθωση με νέο μίσθωμα. Η Εταιρεία δικαιούται, επίσης, μετά την πάροδο δέκα ετών από την υπογραφή του συμβολαίου να αγοράσει το μίσθιο με τίμημα ίσο με το προεξόφλημα των μελλοντικώς καταβλητέων μισθωμάτων, καθώς και του τιμήματος αγοράς κατά την κανονική λήξη της συμβάσεως, και με επιτόκιο ίσο με το εκάστοτε ισχύον επιτόκιο της συμβάσεως μειωμένο κατά πέντε (5) μονάδες βάσης.

Για τον επαγγελματικό χώρο στη Λεωφ. Ιωνίας 68, το μηνιαίο μίσθωμα συμφωνήθηκε στο ποσό Ευρώ 1.200 για το πρώτο έτος. Σύμφωνα με το ιδιωτικό συμφωνητικό που διέπει τη μίσθωση, η ανωτέρω μηνιαία υποχρέωση θα αυξάνεται κατά τη διάρκεια της μίσθωσης και της τυχόν παρατάσεώς της σε ποσοστό 5% ετησίως.

9.9.2 Εξοπλισμός Εταιρείας

Η Εταιρεία χρησιμοποιεί ελαφρύ τεχνολογικό εξοπλισμό ιδιόκτητο καθώς και μισθωμένο με leasing. Στον επόμενο πίνακα παρατίθενται συνοπτικά πληροφοριακά στοιχεία για τον ιδιόκτητο εξοπλισμό:

Συγκεντρωτική Κατάσταση Χρησιμοποιούμενου Ηλεκτρονικού & Τεχνολογικού Εξοπλισμού			
Περιγραφή	Τεμάχια	Αξία Κτήσης	Κύρια Λειτουργία
H/Y & Monitors	200	156.613	Παραγωγή λογισμικού
Εκτυπωτές	19	6.974	Εκτυπώσεις
Τηλεπικοινωνιακός εξοπλισμός		11.442	Τηλ/κή Επικοινωνία
Εφαρμογές λογισμικού		264.110	Παραγωγή λογισμικού
Περιφερειακά		56.794	Υποστήριξη

Το μεγαλύτερο μέρος του ιδιόκτητου τεχνολογικού εξοπλισμού χρησιμοποιείται στην παραγωγή και στην ανάπτυξη λογισμικού και αποτελείται από H/Y υψηλής τεχνολογίας και ηλεκτρονικά συγκροτήματα. Η αξία κτήσης του ιδιόκτητου εξοπλισμού ανερχόταν κατά την 30/06/2003 σε €357.625,45 ενώ η αναπόσβεστη αξία του ανερχόταν σε €85.586,43.

Επί του ιδιόκτητου τεχνολογικού εξοπλισμού της Εταιρείας δεν υπάρχουν ενέχυρα.

9.9.3 Μεταβολή της Λογιστικής Αξίας των Παγίων Περιουσιακών Στοιχείων της Εταιρείας

Η μεταβολή της λογιστικής αξίας των παγίων περιουσιακών στοιχείων της Εταιρείας κατά την τριετία 2001-2003 είναι η ακόλουθη:

σε χιλ.€	Αξία Κτήσεως 30.6.00	Προσθήκες (Μειώσεις) 1.7.00-30.6.03	Αξία Κτήσεως 30.6.03	Αποσβ. μέχρι 30.6.00	Αποσβ. 1.7.00-30.6.03	Συνολική Αποσβ. Αξία 30.6.03	Αναπόσβεστη Αξία 30.6.03
A. ΕΝΣΩΜΑΤΕΣ ΑΚΙΝΗΤΟΠΟΙΗΣΕΙΣ							
Γήπεδα- Οικόπεδα	1.467,35	0,00	1.467,35	0,00	0,00	0,00	1.467,35
Κτίρια και τεχνικά έργα	0,00	0,00	0,00	0,00	0,00	0,00	0,00
Μηχαν. εγκατ. και λοιπός τεχν. εξοπλισμός	9,33	0,00	9,33	9,33	0,00	9,33	0,00
Μεταφορικά μέσα	9,85	2,80	12,65	3,15	3,56	6,71	5,94
Επιπλα και λοιπός εξοπλισμός	111,34	246,28	357,63	75,32	196,72	272,04	85,59
Ακίνητοπ. υπό εκτέλεση και προκαταβολές	0,00	0,00	0,00	0,00	0,00	0,00	0,00
ΣΥΝΟΛΟ	1.597,88	249,08	1.846,96	87,81	200,28	288,08	1.558,88
B. ΑΣΩΜΑΤΕΣ ΑΚΙΝΗΤΟΠΟΙΗΣΕΙΣ	0,00	0,00	0,00	0,00	0,00	0,00	0,00
Εξοδα ερευνών και αναπτύξεως	1.027,15	5.152,87	6.180,02	342,38	3.801,06	4.143,44	2.036,57
Παραχωρήσεις και δικαιώματα βιομηχ.ιδιοκτ.	0,00	0,00	0,00	0,00	0,00	0,00	0,00
Υπεραξία επιχειρήσεως	0,00	0,00	0,00	0,00	0,00	0,00	0,00
Προκαταβολές κτήσεως ασώματων ακίνητοπ.	0,00	0,00	0,00	0,00	0,00	0,00	0,00
Λοιπές ασώματες ακινητοποιήσεις	0,00	0,00	0,00	0,00	0,00	0,00	0,00
ΣΥΝΟΛΟ	1.027,15	5.152,87	6.180,02	342,38	3.801,06	4.143,44	2.036,57
ΓΕΝΙΚΟ ΣΥΝΟΛΟ	2.625,02	5.401,95	8.026,98	430,19	4.001,34	4.431,52	3.595,45

9.9.4 Προσημειώσεις – Υποθήκες

Επί των δύο ακινήτων της Εταιρείας (εκτάσεως 5.792,40 τ.μ. και 9.361,40 τ.μ.) έχουν εγγραφεί προσημειώσεις υποθήκης συνολικού ποσού €1,47 εκατ. σε εξασφάλιση απαιτήσεων που προκύπτουν υπέρ Τραπεζών σύμφωνα με την από 26/9/2002 σύμβαση Κοινοπρακτικού Δανείου ύψους € 8,8 εκατ.

Ουδεμία άλλη διεκδίκηση ή απαίτηση δεν υφίσταται επί των ανωτέρω ακινήτων.

9.9.5 Εγγυήσεις και Εμπράγματος Ασφάλειες.

Για λογαριασμό της Εταιρείας έχουν εκδοθεί από συνεργαζόμενες Τράπεζες οι ακόλουθες εγγυητικές επιστολές:

Χορηγηθείσες εγγυήσεις Τραπεζικών Ιδρυμάτων		
Έργο	Ημερομηνία	Ποσό (σε €)
ΦΑΡΜΑΚΕΥΤΙΚΟΣ ΣΥΛΛΟΓΟΣ ΑΘΗΝΩΝ	16/1/2001	2.934,70
ΥΠ.ΟΙΚΟΝΟΜ./ΓΕΝ.ΧΗΜ ΚΡΑΤΟΥΣ	9/5/2001	2.714,60
INTRAKOM A.E.	15/7/2002	56.468,09
INTRAKOM A.E.	7/10/2002	90.606,02
Ψ.Ν.Α.	29/8/2002	18.341,90
Ψ.Ν.Α.	29/8/2002	3.668,38
Ο.Π.Ε.	9/10/2002	5.282,47
ΙΝΣΤ.ΓΕΩΛΟΓ.ΕΡΕΥΝΩΝ & ΜΕΤΑΛ.ΕΡΕΥ.	17/3/2003	76.550,00
Ο.ΠΕ.ΚΕ.ΠΕ	10/6/2003	6.500,00

Καμία από τις ανωτέρω εγγυήσεις δεν έχει μέχρι σήμερα ενεργοποιηθεί.

9.9.6 Συμβάσεις Χρηματοδοτικής Μίσθωσης

Η Εταιρεία έχει συνάψει τις ακόλουθες συμβάσεις Χρηματοδοτικής Μίσθωσης (Leasing):

Συμβάσεις Leasing				
Εκμισθωτής	Ημερομηνία Σύμβασης	Διάρκεια (έτη)	Περιγραφή	Οικονομικοί όροι
ALPHA LEASING AE (1)	28/1/2000	5	Εξοπλισμός	€ 2.265,63 /3μηνο
ALPHA LEASING AE (2)	25/10/2000	15	Ακίνητο	€ 37.296,23 /3μηνο

(1) Αφορά την ενοίκιαση εξοπλισμού κτιρίου που περιλαμβάνει ενδεικτικά έπιπλα, είδη γραφείου, φωτιστικά, σύστημα κεντρικού κλιματισμού κ.α., που έχουν εγκατασταθεί στα γραφεία της Εταιρείας επί της οδού Λεωφ. Ιωνίας, αρ. 36. Η αξία του μισθίου ανέρχεται σε € 131.229,93.

(2) Βλ. Σημειώσεις υπό του πίνακα "Κτιριακές Εγκαταστάσεις" ανωτέρω.

9.9.7 Ασφαλιστικές Καλύψεις

Οι εγκαταστάσεις και ο ιδιόκτητος εξοπλισμός της Εταιρείας καλύπτονται με ασφαλιστήρια συμβόλαια από την INTERAMERICAN. Με την ίδια ασφαλιστική εταιρεία έχει υπογραφεί σύμβαση ομαδικής ασφάλισης του προσωπικού.

ΑΣΦΑΛΙΣΤΗΡΙΑ ΣΥΜΒΟΛΑΙΑ				
Επωνυμία εταιρείας	Αριθμός συμβολαίου	Ασφαλιζόμενο κεφάλαιο	Ασφάλιστρα	Είδος κάλυψης
INTERAMERICAN	3745906/04 (1)	176.082,17	1.444,65	Πυρός οικοδομής
INTERAMERICAN	3745906/04	293.470,29		Πυρός εξοπλισμού
INTERAMERICAN	2900006-00	---	17.170,04	Ομαδική ασφάλιση προσωπικού
ALPHA ΑΣΦΑΛΙΣΤΙΚΗ	191880/1 (2)	75.674,00	514,78	Πυρός εξοπλισμού
ALPHA ΑΣΦΑΛΙΣΤΙΚΗ	191879/1	131.228,00	892,61	Πυρός εξοπλισμού

(1) Το ασφαλιζόμενο κεφάλαιο υπερκαλύπτει την αναπόσβεστη λογιστική αξία τους η οποία την 30/06/2003 ανερχόταν σε € 85.586,43.

(2) Επιπροσθέτως, η Εταιρεία έχει υπογράψει το υπ' αριθμ. 95285 Ασφαλιστήριο Συμβόλαιο, κλάδου πυρός, το οποίο ορίζει ως δικαιούχο την ALPHA LEASING, και αφορά ασφάλιση της οικοδομής επί της Λ. Ιωνίας αρ. 36 (Α3 Παράρτημα σύμβασης leasing 2000/2052), και προβλέπει ως ασφαλιζόμενο κεφάλαιο το ποσό των € 1.007.453,17 (343.289.669 δρχ.). Η εν λόγω ασφάλιση ανανεώνεται ετησίως.

Η Εταιρεία δεν έχει συνάψει ασφαλιστήρια συμβόλαια για τυχόν αστική ευθύνη που προκύπτει από ατέλεια ή σφάλμα των προϊόντων που εμπορεύεται καθώς επίσης δεν έχει ασφαλιστική κάλυψη κατά των ενδεχόμενων κινδύνων που προκύπτουν από τις πιστώσεις που χορηγεί στους πελάτες της.

9.10 ΕΞΕΛΙΞΗ ΜΕΤΟΧΙΚΟΥ ΚΕΦΑΛΑΙΟΥ

Από την ίδρυση της Εταιρείας έως σήμερα η εξέλιξη του μετοχικού κεφαλαίου έχει ως εξής:

Το Μετοχικό Κεφάλαιο της Εταιρείας, ορίσθηκε αρχικά σε πέντε εκατομμύρια δραχμές (5.000.000) διαιρούμενο σε 5.000 ανώνυμες μετοχές 1.000 δραχμών η κάθε μία και τιμή έκδοσης 1.000 δραχμών η κάθε μία που καταβλήθηκε ολοσχερώς με μετρητά.

Με την από **22.05.1994** απόφαση της Έκτακτης Γενικής Συνέλευσης, το ανωτέρω κεφάλαιο αυξήθηκε κατά πέντε εκατομμύρια δραχμές (5.000.000) με την έκδοση 5.000 νέων μετοχών, ονομαστικής αξίας 1.000 δρχ. η κάθε μία και τιμή έκδοσης 1.000 δραχμών η κάθε μία. Το ποσό της αύξησεως του κεφαλαίου καταβλήθηκε ολοσχερώς με μετρητά.

Με την από **12.09.1997** απόφαση της Έκτακτης Γενικής Συνέλευσης, το ανωτέρω κεφάλαιο αυξήθηκε κατά εξήντα εκατομμύρια δραχμές (60.000.000) με την έκδοση 60.000 νέων μετοχών, ονομαστικής αξίας 1.000 δρχ. η κάθε μία και τιμή έκδοσης 1.000 δραχμών η κάθε μία. Το ποσό της αύξησεως του κεφαλαίου καταβλήθηκε ολοσχερώς με μετρητά.

Με την από **20.06.99** απόφαση της Έκτακτης Γενικής Συνέλευσης των μετόχων, μειώθηκε η ονομαστική αξία κάθε μετοχής από 1.000 δρχ. σε 100 δρχ. η κάθε μία, με συνέπεια το μετοχικό κεφάλαιο να διαιρείται σε 700.000 κοινές ανώνυμες μετοχές, ονομαστικής αξίας 100 δρχ. η κάθε μία. Με απόφαση της ίδιας Έκτακτης Γενικής Συνέλευσης των μετόχων το ανωτέρω κεφάλαιο αυξήθηκε κατά διακόσια εξήντα τρία εκατομμύρια δραχμές (263.000.000) με την έκδοση 2.630.000 νέων μετοχών ονομαστικής αξίας 100 δρχ. η κάθε μία. Το ποσό της αύξησεως του κεφαλαίου καταβλήθηκε ολοσχερώς με μετρητά.

Με την από **21.12.1999 (ώρα 12:00)** απόφαση της Έκτακτης Γενικής Συνέλευσης των μετόχων αποφασίστηκε η αύξηση του μετοχικού κεφαλαίου κατά το ποσό των δρχ. 329.410.000 με κεφαλαιοποίηση:

Ποσού δρχ. 283.500.000, που προκύπτει από την κεφαλαιοποίηση της διαφοράς από έκδοση μετοχών υπέρ το άρτιο η οποία δημιουργήθηκε την 20.06.1999 με την αύξηση του μετοχικού κεφαλαίου της Εταιρείας με καταβολή μετρητών.

Ποσού δρχ. 45.910.000 από κεφαλαιοποίηση κερδών εις νέον. Πιο συγκεκριμένα δρχ. 45.957.797 ήταν τα κέρδη εις νέο την 30.06.1999, δρχ. 12.083.814 ήταν τα κέρδη εις νέο την 30.06.1998, δρχ. 7.476.862 ήταν τα κέρδη εις νέο την 30.06.1997, δρχ. 3.692.415 ήταν τα κέρδη εις νέο την 30.06.1996, και δρχ. 2.260.894 ήταν τα κέρδη εις νέο την 30.06.1995.

Με την από **21.12.1999 (ώρα 14:00)** απόφαση της Έκτακτης Γενικής Συνέλευσης όπως αυτή τροποποιήθηκε με την από 14.02.2000 απόφαση της Έκτακτης Γενικής Συνέλευσης των μετόχων αποφασίστηκε:

Η εισαγωγή των μετοχών στην Παράλληλη Αγορά του Χρηματιστηρίου Αθηνών και η αύξηση του μετοχικού κεφαλαίου της Εταιρείας κατά δρχ. 175.603.000, με την έκδοση 1.756.030 κοινών ονομαστικών μετοχών ονομαστικής αξίας 100 δρχ. η κάθε μία. Από το σύνολο των πιο πάνω νέων μετοχών, 80.000 μετοχές αποφασίστηκε να καλυφθούν με ιδιωτική τοποθέτηση, μετά από απόφαση του Δ.Σ., που εξουσιοδοτήθηκε για το σκοπό αυτό, κατά την ελεύθερη κρίση του και 1.676.030 μετοχές να διατεθούν με δημόσια εγγραφή σε ενδιαφερόμενους επενδυτές.

Με την από **20.04.2000** απόφαση της Έκτακτης Γενικής Συνέλευσης ακυρώθηκε η από 21.12.1999 απόφαση της Γενικής Συνέλευσης των μετόχων λόγω μη καλύψεως της αύξησης εντός της προθεσμίας που θέτει ο νόμος και αποφασίστηκε εκ νέου η αύξηση του μετοχικού κεφαλαίου της Εταιρείας κατά δρχ. 175.603.000, με την έκδοση 1.756.030 κοινών ονομαστικών μετοχών ονομαστικής αξίας 100 δρχ. η κάθε μία. Από το σύνολο των πιο πάνω νέων μετοχών, 80.000 μετοχές αποφασίστηκε να καλυφθούν με ιδιωτική τοποθέτηση, μετά από απόφαση του Δ.Σ., που εξουσιοδοτήθηκε για το σκοπό αυτό, κατά την ελεύθερη κρίση του και 1.676.030 μετοχές να διατεθούν με δημόσια εγγραφή σε ενδιαφερόμενους επενδυτές.

Με την από **09.03.2001** απόφαση της Έκτακτης Γενικής Συνέλευσης των μετόχων ανακλήθηκαν οι αποφάσεις που υιοθετήθηκαν από τις από 21.12.1999, 14.2.2000 και 20.4.2000 Γενικές Συνελεύσεις και αποφασίστηκε εκ νέου η αύξηση του μετοχικού κεφαλαίου για το ποσό των 91.590.000 δρχ., με την έκδοση 915.900 κοινών ονομαστικών μετοχών ονομαστικής αξίας 100 δρχ. η κάθε μία. Από τις παραπάνω μετοχές οκτακόσιες εβδομήντα δύο χιλιάδες τετρακόσιες (872.400) μετοχές αποφασίστηκε να διατεθούν με δημόσια εγγραφή στο ευρύ επενδυτικό κοινό και σαράντα τρεις χιλιάδες πεντακόσιες (43.500) μετοχές να διατεθούν με ιδιωτική τοποθέτηση σε εργαζομένους ή τρίτα πρόσωπα της Εταιρείας, μετά από απόφαση του Δ.Σ., που εξουσιοδοτήθηκε για τον σκοπό αυτό, κατά την ελεύθερη του κρίση.

Με την από **26.11.2001** απόφαση της Τακτικής Γενικής Συνέλευσης των Μετόχων ανακλήθηκε η απόφαση που υιοθετήθηκε με την από 9.03.2001 Γενική Συνέλευση. Με την ίδια απόφαση της Τακτικής Γενικής Συνέλευσης των Μετόχων αποφασίστηκε η μετατροπή της ονομαστικής αξίας των μετοχών και του μετοχικού κεφαλαίου της Εταιρείας από δραχμές σε Ευρώ, με την ταυτόχρονη αύξηση του μετοχικού κεφαλαίου κατά το ποσό των δεκατεσσάρων εκατομμυρίων επτακοσίων τριάντα οκτώ χιλιάδων εξακοσίων είκοσι δύο και 50.100 (14.738.622,5) δραχμών, ή σαράντα τρεις χιλιάδες διακόσια πενήντα τρία και 48.100 (43.253,48 Ευρώ), με την αύξηση της ονομαστικής αξίας εκάστης μετοχής, από Δραχμές 100 σε Δραχμές 102,225, ήτοι σε 0,30 Ευρώ, με κεφαλαιοποίηση ισόποσου ποσού από το λογαριασμό “Υπόλοιπο κερδών χρήσεως εις νέον”. Με την ίδια απόφαση της Τακτικής Γενικής Συνέλευσης των Μετόχων αποφασίστηκε η αύξηση του μετοχικού κεφαλαίου με μετρητά κατά το ποσό των τριακοσίων εβδομήντα οκτώ χιλιάδων εβδομήντα δύο (378.072) Ευρώ ή εκατόν είκοσι οκτώ εκατομμυρίων οκτακοσίων είκοσι οκτώ χιλιάδων τριάντα τεσσάρων (128.828.034) δραχμών, με την έκδοση ενός εκατομμυρίου διακοσίων εξήντα χιλιάδων διακοσίων σαράντα (1.260.240) κοινών ονομαστικών μετοχών, ονομαστικής αξίας Ευρώ 0,30 (δρχ. 102,225) εκάστη.

Με την από **28.3.2002** απόφαση της Έκτακτης Γενικής Συνέλευσης των Μετόχων της Εταιρείας ακυρώθηκε η από 26.11.2001 απόφαση της Τακτικής Γενικής Συνέλευσης των Μετόχων για αύξηση του μετοχικού κεφαλαίου της Εταιρείας λόγω μη καλύψεως της αυξήσεως εντός της προθεσμίας που θέτει ο νόμος. Με την ίδια ως άνω απόφαση αποφασίστηκε εκ νέου η μετατροπή της ονομαστικής αξίας των μετοχών και του μετοχικού κεφαλαίου της Εταιρείας από δραχμές σε Ευρώ, με την ταυτόχρονη αύξηση του μετοχικού κεφαλαίου κατά το ποσό σαράντα τριών χιλιάδων διακοσίων πενήντα τριών και 48.100 (43.253,48 Ευρώ), με την μετατροπή της ονομαστικής αξίας εκάστης μετοχής, από Δραχμές 100 σε 0,30 Ευρώ, με κεφαλαιοποίηση ισόποσου ποσού από το λογαριασμό “Υπόλοιπο κερδών χρήσεως εις νέον”. Με την ίδια ως άνω απόφαση αποφασίστηκε νέα αύξηση του μετοχικού κεφαλαίου της Εταιρείας, ποσού τετρακοσίων δεκαπέντε χιλιάδων οκτακοσίων εβδομήντα δύο (415.872,00) Ευρώ, με καταβολή μετρητών και έκδοση κατ’ ανώτατο όριο ενός εκατομμυρίου τριακοσίων ογδόντα έξι χιλιάδων διακοσίων σαράντα (1.386.240) κοινών ονομαστικών μετοχών, ονομαστικής αξίας Ευρώ 0,30 ανά μετοχή και με Τιμή Διάθεσης Ευρώ 4,66 ανά μετοχή.

Στην ανωτέρω απόφαση υπήρχε ρητή εξουσιοδότηση σε περίπτωση που η κάλυψη του ποσού του μετοχικού κεφαλαίου δεν είναι πλήρης το μετοχικό κεφάλαιο να αυξηθεί μέχρι του ποσού της κάλυψης σύμφωνα με τα διαλαμβανόμενα στο άρθρο 13^α του κ.ν. 2190/1920 όπως ισχύει. Πράγματι, το τελικό ποσό της κάλυψης και συνακόλουθα της αύξησης του μετοχικού κεφαλαίου ήταν διακόσια ογδόντα τέσσερις χιλιάδες επτακόσια τριάντα (284.730) Ευρώ με την έκδοση 949.100 μετοχών ονομαστικής αξίας 0,30 Ευρώ η καθεμία και τιμή διάθεσης 4,66 ανά μετοχή.

Με την από **19.08.2002** απόφαση της Έκτακτης Γενικής Συνέλευσης των μετόχων της Εταιρείας, αποφασίστηκε η τροποποίηση του άρθρου 5 του καταστατικού της Εταιρείας, σύμφωνα με το άρθρο 13α του Κ.Ν 2190.20, όσον αφορά την αύξηση του μετοχικού κεφαλαίου που αποφασίστηκε με την από 28.3.2002 Έκτακτη Γενική Συνέλευση των μετόχων και να αυξηθεί το μετοχικό κεφάλαιο μέχρι του ποσού της κάλυψης της αύξησης του μετοχικού κεφαλαίου, δηλαδή μέχρι του ποσού των διακοσίων ογδόντα τεσσάρων χιλιάδων επτακοσίων τριάντα (284.730) Ευρώ με την έκδοση εννιακοσίων σαράντα εννέα χιλιάδων εκατό (949.100) νέων κοινών ονομαστικών μετοχών ονομαστικής αξίας 0,30 Ευρώ ανά μετοχή και τιμή διάθεσης 4,66 Ευρώ ανά μετοχή. Έτσι το μετοχικό κεφάλαιο της Εταιρείας ανέρχεται στο ποσό των δύο εκατομμυρίων διακοσίων εβδομήντα ενός χιλιάδων εννιακοσίων εξήντα (2.271.960) Ευρώ και διαιρείται σε επτά εκατομμύρια πεντακόσιες εβδομήντα τρεις χιλιάδες διακόσιες (7.573.200) κοινές ονομαστικές μετοχές, ονομαστικής αξίας 0,30 Ευρώ ανά μετοχή. Με την ίδια ως άνω απόφαση αποφασίστηκε η αύξηση του μετοχικού κεφαλαίου της Εταιρείας, συνολικού ποσού πέντε εκατομμυρίων τριακοσίων ενός χιλιάδων διακοσίων σαράντα (5.301.240) Ευρώ, ήτοι με κεφαλαιοποίηση ποσού τεσσάρων εκατομμυρίων εκατό τριάντα οκτώ χιλιάδων εβδομήντα έξι (4.138.076) Ευρώ από έκδοση μετοχών υπέρ το άρτιο και ενός εκατομμυρίου εκατόν εξήντα τριών χιλιάδων εκατό εξήντα τεσσάρων (1.163.164) Ευρώ με κεφαλαιοποίηση ποσού υπολοίπου κερδών εις νέον και την συντέλεση της ως άνω αύξησης του μετοχικού κεφαλαίου με την αύξηση της ονομαστικής αξίας εκάστης μετοχής από Ευρώ 0,30 σε ένα (1) Ευρώ. Έτσι, το μετοχικό κεφάλαιο της Εταιρείας, μετά την ανωτέρω αύξηση με την αύξηση της ονομαστικής αξίας εκάστης μετοχής από 0,30 σε 1 Ευρώ, ανέρχεται στο ποσό των επτά εκατομμυρίων πεντακοσίων εβδομήντα τριών χιλιάδων διακοσίων (7.573.200) Ευρώ, διαιρούμενο σε επτά εκατομμύρια πεντακόσιες εβδομήντα τρεις χιλιάδες διακόσιες (7.573.200) κοινές ονομαστικές μετοχές, ονομαστικής αξίας ενός (1) Ευρώ εκάστη.

Με την από **11/2/2003** απόφαση της Έκτακτης Γενικής Συνέλευσης των Μετόχων αποφασίστηκε αύξηση του μετοχικού κεφαλαίου για το ποσό των €1.336.800, με την έκδοση 1.336.800 κοινών ονομαστικών μετοχών ονομαστικής αξίας ενός (1) Ευρώ η κάθε μία. Οι παραπάνω μετοχές θα διατεθούν με δημόσια εγγραφή στο ευρύ επενδυτικό κοινό. Έτσι, το μετοχικό κεφάλαιο της Εταιρείας ανέρχεται σε €8.910.000 και διαιρείται σε 8.910.000 κοινές ονομαστικές μετοχές ονομαστικής αξίας ενός (1) Ευρώ η κάθε μία»

Οι μετοχές της Εταιρείας είναι ονομαστικές στο σύνολό τους. Οι μετοχές της Εταιρείας έγιναν ονομαστικές με την απόφαση της Έκτακτης Γενικής Συνέλευσης των μετόχων της Εταιρείας της 30/11/99 λόγω υπαγωγής στις διατάξεις του Ν. 2214/1994.

Η εξέλιξη και ο τρόπος κάλυψης του μετοχικού κεφαλαίου από την ίδρυση της Εταιρείας μέχρι σήμερα παρουσιάζεται συνοπτικά στον παρακάτω πίνακα:

Ημερομηνία ΓΣ ή ΔΣ	Αρ. ΦΕΚ	Με μετρητά	Με κεφαλαιοποίηση	Μετ. Κεφάλαιο μετά την αύξηση	ονομαστική αξία μετοχής	Αρ. Μετοχών	Συνολικός αριθμός μετοχών	Ποσό Αύξησης
Δ.Σ./04.05.92		5.000.000,00	0	5.000.000	1.000,00	5.000	5.000	5.000.000,00
Έκτακτη Γ.Σ. 22.05.94	1248/26.03.96	5.000.000,00	0	10.000.000	1.000,00	5.000	10.000	5.000.000,00
Έκτακτη Γ.Σ. 12.09.97	2200/04.05.98	60.000.000,00	0	70.000.000	1.000,00	60.000	70.000	60.000.000,00
Έκτακτη Γ.Σ. 20.06.99	5858/21.07.99	0	0	70.000.000	100	700.000	700.000	0
Έκτακτη Γ.Σ. 20.06.99	5858/21.07.99	263.000.000,00	0	333.000.000	100	2.630.000	3.330.000	263.000.000,00
Έκτακτη Γ.Σ. 21.12.99	134/10.01.2000	0	329.410.000	662.410.000	100	3.294.100	6.624.100	329.410.000,00
Έκτακτη Γ.Σ. 21.12.99, 14.02.00, 20.04.00	1818/08.03.2000	175.603.000,00		838.013.000	100	1.756.030	8.380.130	175.603.000,00
Έκτακτη Γ.Σ. 09.03.01	---	-175.603.000,00		662.410.000	100	1.756.030	6.624.100	-175.603.000,00
Έκτακτη Γ.Σ. 09.03.01	---	91.590.000,00	0	754.000.000	100	915.900	7.540.000	91.590.000,00
Έκτακτη Γ.Σ. 26.11.2001	---	-91.590.000,00	0	662.410.000	100	-915.900	6.624.100	-91.590.000,00
Έκτακτη Γ.Σ. 26.11.2001 και 28.3.2002	3882/30.05.2002	0	14.738.623,31	677.148.623	102,225	0	6.624.100	14.738.623,31
Έκτακτη Γ.Σ. 28.3.2002 και 19.8.2002	11964/28.11.2002	97.021.747,50	0	774.170.370,81	102,225	949.100	7.573.200	97.021.747,50
Έκτακτη Γ.Σ. 19.8.2002	11964/28.11.2002	0	1.806.397.530	2.580.567.900,81	340,75	0	7.573.200	1.806.397.530,00
Έκτακτη Γ.Σ. 11/2/2003	7086/8.7.2003	455.514.600,00	0	3.036.082.500,81	340,75	1.336.800	8.910.000	455.514.600,00

9.11 ΙΔΙΑ ΚΕΦΑΛΑΙΑ – ΛΟΓΙΣΤΙΚΗ ΑΞΙΑ ΜΕΤΟΧΗΣ

Στον παρακάτω πίνακα αναλύονται τα ίδια κεφάλαια σύμφωνα με τον ισολογισμό της 30/6/2003.

ΙΔΙΑ ΚΕΦΑΛΑΙΑ	
Ποσά σε €	30/6/2003
Αριθμός μετοχών	8.910.000
Ονομαστική αξία μετοχής	1,00
Μετοχικό Κεφάλαιο	8.910.000,00
Διαφορά από έκδοση υπέρ το άρτιο	5.561.088,00
Επιχορηγήσεις Επενδύσεων	0,00
Αποθεματικά (τακτικό- ειδικά- έκτακτα- αφορολ.)	1.407.108,78
Κέρδη εις Νέον	2.378.285,87
Σύνολο Αποθεματικών και κερδών εις νέον	3.785.394,65
Ποσά για αύξηση μετοχικού κεφαλαίου	0,00
Σύνολο Ιδίων Κεφαλαίων	18.256.482,65
Λογιστική Αξία μετοχής σε €	2,05

Στον πίνακα που ακολουθεί παρουσιάζεται η αναμόρφωση των Ιδίων Κεφαλαίων με βάση τις παρατηρήσεις του Τακτικού Ορκωτού Ελεγκτή που περιλαμβάνονται στο Πιστοποιητικό Ελέγχου και τις σημειώσεις των δημοσιευμένων οικονομικών καταστάσεων.

ΑΝΑΜΟΡΦΩΣΗ ΙΔΙΩΝ ΚΕΦΑΛΑΙΩΝ ΕΤΑΙΡΕΙΑΣ			
Ποσά σε €	30/6/2001	30/6/2002	30/6/2003
Ίδια Κεφάλαια Ομίλου βάσει Ενοποιημένου Ισολογισμού	3.439,97	9.304,50	18.256,48
Μείον: Πρόβλεψη αποζημίωσης προσωπικού έως 30/6/2000	29,35	0,00	0,00
Μείον: Διαφορές φορολογικού ελέγχου έως 1/7/1999-30/6/2000	46,44	0,00	0,00
<u>Αναμορφώσεις τελευταίας τριετίας</u>	0,00	0,00	0,00
Μείον: διαφορά αποτίμησης συμμετοχών (επιβάρυνση χρήσης)	729,67	674,98	611,83
Πλέον: Αντιλογισμός διαφοράς αποτίμησης συμμετοχών	0,00	729,67	674,98
Μείον: Ακίνητα χρεωστικά υπόλοιπα απαιτήσεων	140,00	0,00	103,34
Μείον: Μη διενεργηθείσες προβλέψεις αποζημίωσης προσωπικού λόγω εξόδου από την υπηρεσία (επιβάρυνση χρήσης)	55,76	70,89	51,00
Μείον: Διαφορές φορολογικού ελέγχου χρήσης	20,18	44,68	55,00
Πλέον: Λογιστικοποιηθείσες Διαφορές Φορολογικού Ελέγχου	0,00	46,44	64,85
Αναμορφώσεις χρήσης	1.021,39	14,44	81,33
Προοδευτικό σύνολο αναμορφώσεων	1.021,39	1.035,83	1.117,17
Αναμορφωμένα Ίδια Κεφάλαια	2.418,58	8.268,67	17.139,32
Αναμορφωμένη λογιστική αξία μετοχής σε €	1,26	3,64	1,92

9.12 ΜΕΤΟΧΟΙ

Η μετοχική σύνθεση της Εταιρείας στις 30/5/2004, σύμφωνα με το μετοχολόγιο της έχει ως εξής:

Ονοματεπώνυμο μετόχου	Μετοχές	% στο Σύνολο
<u>Μέτοχοι με ποσοστό > 2%</u>		
Δήμητρα Θάνου σύζ. Δημητρίου	5.157.345	57,9%
Σύνολο μετοχών με ποσοστό > 2%	5.157.345	57,9%
Λοιποί μέτοχοι	3.752.655	42,1%
Σύνολο	8.910.000	100,0%

Η βασική μέτοχος της Εταιρείας κυρία Δήμητρα Θάνου, η οποία κατείχε το 66,22% των μετοχών της Εταιρείας πριν από τη Δημόσια Εγγραφή για την εισαγωγή των μετοχών της στην Παράλληλη Αγορά του Χρηματιστηρίου Αθηνών και το 56,28% μετά από αυτήν, με την από 15/1/2003 επιστολή της προς το Διοικητικό Συμβούλιο του Χρηματιστηρίου Αθηνών έχει δεσμευθεί ότι κατά το πρώτο μετά την εισαγωγή στο ΧΑ έτος δεν θα πουλήσει ποσοστό άνω του 10% των μετοχών που κατείχε την προ της εισαγωγής στο ΧΑ ημέρα, ενώ κατά το δεύτερο έτος δε θα πουλήσει ποσοστό άνω του 20% των εν λόγω μετοχών, προσαυξανόμενου με το ποσοστό που τυχόν απομένει από τη μη πώληση κατά το πρώτο έτος μέρους ή του συνόλου του ως άνω 10%.

Επιπρόσθετα, η ίδια μέτοχος δεσμεύθηκε ότι κατά το πρώτο εξάμηνο μετά την εισαγωγή των μετοχών της Εταιρείας στο Χ.Α., δε θα προβεί σε πωλήσεις μετοχών που θα κατέχει την προ της εισαγωγής ημέρα. Κατά το δεύτερο εξάμηνο μετά την εισαγωγή της Εταιρείας στο Χ.Α. θα προβεί ενδεχόμενα σε πωλήσεις μετοχών, μέχρι όμως του ποσοστού που αναφέρεται στην προηγούμενη παράγραφο, κυρίως σε περιπτώσεις υπερβάλλουσας ζήτησης στην αγορά.

Σημειώνεται ότι η μοναδική μεταβολή στη μετοχική σύνθεση της Εταιρείας με ποσοστό μεγαλύτερο ή ίσο του 3% κατά την τελευταία τριετία αφορά τον μέτοχο BANK MULTICOMMERCIALE, GENEVE.S.A. που κατείχε 360.095 κοινές ονομαστικές μετοχές (ποσοστό συμμετοχής 3,82%) στην αύξηση του μετοχικού κεφαλαίου της Εταιρείας με καταβολή μετρητών κατά τη χρήση 2001/02, τις οποίες εκχώρησε εντός του πρώτου εξαμήνου της χρήσης 2003/04.

9.13 ΔΙΟΙΚΗΣΗ – ΔΙΕΥΘΥΝΣΗ ΕΡΓΑΣΙΩΝ

Η σύνθεση του Δ.Σ. της Εταιρείας, σύμφωνα με την απόφαση της Γενικής Συνέλευσης των μετόχων της που πραγματοποιήθηκε στις 30/11/2000 και σε συνδυασμό με τα Δ.Σ. της 30/11/2000 και της 26/09/2002 είναι η ακόλουθη:

ΣΥΝΘΕΣΗ ΔΙΟΙΚΗΤΙΚΟΥ ΣΥΝΒΟΥΛΙΟΥ			
Όνοματεπώνυμο	Θέση στ Δ.Σ.	Διεύθυνση	Ιδιότητα
Δημήτριος Θάνος	Πρόεδρος & Δ/νων Σύμβουλος	Λεωφ. Ιωνίας 36, 174 56 Άλιμος	Αναλυτής Πληροφοριακών Συστημάτων
Σπυρίδων Καζιάνης	Αντιπρόεδρος & Γενικός Διευθυντής	Λεωφ. Ιωνίας 36, 174 56 Άλιμος	Σύμβουλος Πληροφορικής
Γεώργιος Μιχαλόπουλος	Μέλος & Δ/ντης Ιδιωτικού Τομέα	Λεωφ. Ιωνίας 36, 174 56 Άλιμος	Μαθηματικός
Δρ. Δημήτριος Γιαννακόπουλος	Ανεξάρτητο, Μη Εκτελεστικό Μέλος	Λεωφ. Ιωνίας 36, 174 56 Άλιμος	Οικονομολόγος
Δρ. Ιωάννης Σαραντόπουλος	Ανεξάρτητο, Μη Εκτελεστικό Μέλος	Λεωφ. Ιωνίας 36, 174 56 Άλιμος	Φυσικός, Καθηγητής ΕΜΠ

Παρατίθενται ακολούθως συνοπτικά βιογραφικά σημειώματα των μελών του Δ.Σ.

Εκτελεστικά Μέλη

Δημήτριος Θάνος (Πρόεδρος Δ.Σ. & Διευθύνων Σύμβουλος): Γεννήθηκε το 1954 στην Παιανία Αττικής. Είναι πτυχιούχος του τμήματος «Computer and Information Science» του Πανεπιστημίου της Πίζας (Ιταλία) από το 1980. Εργάζεται στην Εταιρεία από το 1995. Έχει μεγάλη εμπειρία στον χώρο της πληροφορικής, στον οποίο βρίσκεται από της αποφοίτησής του όπου έχει εργαστεί στο παρελθόν ως αναλυτής-προγραμματιστής, αναλυτής συστημάτων, Διευθυντής μηχανογράφησης και υπεύθυνος έργων πληροφορικής.

Σπύρος Καζιάνης (Αντιπρόεδρος Δ.Σ. & Γενικός Διευθυντής): Γεννήθηκε το 1963 στην Αθήνα. Είναι πτυχιούχος του τμήματος «Computer and Information Science» του Ohio State University από το 1987. Εργάζεται στην Εταιρεία από το 1994 και σήμερα κατέχει τη θέση του Γενικού Διευθυντή. Έχει σημαντική εμπειρία στον χώρο της πληροφορικής όπου έχει εργαστεί στο παρελθόν ως σύμβουλος πληροφορικής και ως διευθυντής παραγωγής. Είναι μέλος της Ελληνικής Εταιρείας Επιστημόνων Ηλεκτρονικών Υπολογιστών και Πληροφορικής.

Γεώργιος Μιχαλόπουλος (Μέλος Δ.Σ. & Διευθυντής Ιδιωτικού Τομέα): Γεννήθηκε στην Αθήνα το 1956. Είναι πτυχιούχος του Μαθηματικού Τμήματος του Πανεπιστημίου Αθηνών. Εργάζεται στην Εταιρεία από το 1994 και σήμερα κατέχει τη θέση του Διευθυντή Ιδιωτικού Τομέα. Έχει μεγάλη εμπειρία στον χώρο της πληροφορικής όπου έχει εργαστεί στο παρελθόν ως αναλυτής-προγραμματιστής σε εμπορικές εφαρμογές και ως υπεύθυνος ανάπτυξης εμπορικών εφαρμογών.

Ανεξάρτητα – Μη Εκτελεστικά Μέλη

Δημήτριος Γιαννακόπουλος: Γεννήθηκε το 1947 στην Αθήνα. Είναι πτυχιούχος της Μαθηματικής Σχολής του Πανεπιστημίου Αθηνών και κατέχει διδακτορικό (Ph.D.) στα Χρηματοοικονομικά και τη Στατιστική, καθώς επίσης μεταπτυχιακούς τίτλους στα Χρηματοοικονομικά (MBA) και στην επιστήμη των υπολογιστών (M.Sc.) από το Πανεπιστήμιο της Νέας Υόρκης. Έχει εργαστεί ως καθηγητής στο New York University Business School και επί σειρά ετών σε διάφορες επιτελικές θέσεις στον διεθνή χρηματοοικονομικό οίκο Dean Witter Reynolds (Morgan Stanley). Σήμερα είναι Γενικός Διευθυντής της εταιρείας Brookside Group International (ΗΠΑ), η οποία παρέχει συμβουλευτικές και μελετητικές υπηρεσίες σε επιχειρήσεις που θέλουν να επεκτείνουν τη δραστηριότητά τους στις ΗΠΑ, την Ευρώπη και την Λατινική Αμερική.

Ιωάννης Σαραντόπουλος: Γεννήθηκε το 1950 στο Δώριο Μεσσηνίας. Είναι κάτοχος PhD του Πανεπιστημίου Brunel της Αγγλίας. Σήμερα είναι μόνιμο μέλος του Διδακτικού Ερευνητικού Προσωπικού στη βαθμίδα του Επίκουρου καθηγητή του Εθνικού Μετσόβειου Πολυτεχνείου στο Τμήμα Εφαρμοσμένων Μαθηματικών και Φυσικών Επιστημών.

Σημειώνεται ότι τα δύο ανεξάρτητα μη εκτελεστικά μέλη:

- Δεν είναι εκτελεστικά διευθυντικά στελέχη ή μέλη του Δ.Σ. άμεσα ή έμμεσα συνδεδεμένης επιχείρησης
- Δεν έχουν συγγένεια α' βαθμού με άλλα εκτελεστικά μέλη του Διοικητικού Συμβουλίου
- Δεν είναι ταυτόχρονα μέλη της ομάδας μετόχων που συγκεντρώνουν την πλειοψηφία του μετοχικού κεφαλαίου της Εταιρείας, και δεν έχουν επιλεγεί ως υποψήφιοι από αυτούς ούτε έχουν δοσοληψίες με αυτούς.
- Δεν έχουν άλλη σχέση εξάρτησης με την Εταιρεία η οποία από τη φύση της μπορεί να επηρεάσει την ανεξάρτητη κρίση τους και συγκεκριμένα δεν είναι προμηθευτές αγαθών ή υπηρεσιών ούτε είναι μέλη επιχείρησης που είναι σύμβουλος της Εταιρείας. Οι οποιοσδήποτε διαπραγματεύσεις με την Εταιρεία θα περιορίζονται σε θέματα που αφορούν στη διαπραγμάτευση των αμοιβών τους.

Η θητεία του ανωτέρω Διοικητικού Συμβουλίου λήγει την 29.11.2005 και παρατείνεται αυτόματα μέχρι την Τακτική Γενική Συνέλευση του έτους 2006 που θα κρίνει τα πεπραγμένα της χρήσης 2005.

Την Εταιρεία εκπροσωπεί ενώπιον κάθε Αρχής, δικαστηρίου και έναντι παντός τρίτου ο Πρόεδρος και Διευθύνων Σύμβουλος κ. Δημήτριος Θάνος και δεσμεύει αυτήν με μόνη την υπογραφή του για ανάληψη υποχρεώσεων απεριορίστου ποσού.

Διευθυντικά Στελέχη (μη μέλη του Δ.Σ.)

Νικόλαος Λεκάτης (Σύμβουλος Διοίκησης, Υπεύθυνος ανάπτυξης εφαρμογών Supply Chain Management): Γεννήθηκε το 1946. Είναι πτυχιούχος της Μαθηματικής Σχολής του Πανεπιστημίου Αθηνών και εργάζεται στην EMPHASIS ΣΥΣΤΗΜΑΤΑ ΠΛΗΡΟΦΟΡΙΚΗΣ Α.Ε. από τον Ιούλιο του 2001. Έχει διατελέσει υπότροφος στο Τμήμα Επιστημονικού Προγραμματισμού του Κέντρου Ερευνών "Δημόκριτος" και επιστημονικός συνεργάτης στην έδρα Αντοχής των Υλικών του Πανεπιστημίου Αθηνών. Έχει μεγάλη εμπειρία στο χώρο της Πληροφορικής όπου εργάζεται από το 1973. Στο παρελθόν έχει διατελέσει ιδρυτής και Δ/νων Σύμβουλος των εταιρειών DATASERVICE Α.Ε. και SELSOFT Α.Ε., ενώ έχει μεταξύ άλλων εργαστεί σε επιτελικές θέσεις στις εταιρείες ΔΕΗ Α.Ε., ΑΝΔΗΠ Α.Ε. και SINGULAR Α.Ε. Εργάζεται στην Εταιρεία από το 2001.

Ανέστης Δούμας (Σύμβουλος Διοίκησης, Υπεύθυνος Marketing & Sales Support): Γεννήθηκε το 1948. Είναι πτυχιούχος Λογιστής και κάτοχος πτυχίων αναλυτού – προγραμματισμού από τις Σχολές ΑΤΟ ΔΟΞΙΑΔΗ και ΚΕΜ Θ. ΠΕΡΛΕΠΕ. Εργάζεται στο χώρο της Πληροφορικής από το 1973. Έχει διατελέσει ιδρυτικό στέλεχος των εταιρειών ΑΣΤΡΑ ΠΛΗΡΟΦΟΡΙΚΗ ΑΕΒΕ και UNIBIT HELLAS S.A. και κατείχε επιτελικές θέσεις ως Διευθυντής Πωλήσεων και Υπεύθυνος Marketing στις εταιρείες DELTA SINGULAR Α.Ε., DATAMEDIA Α.Ε., HITEC S.A., ELECOMP & DIGITAL TECHNOLOGY, ABACUS S.A. κ.α. Εργάζεται στην Εταιρεία από τον Ιανουάριο του 2003.

Παναγιώτης Γκούσκος (Διευθυντής Πωλήσεων): Γεννήθηκε στη Ζάκυνθο το 1954. Είναι κάτοχος πτυχίου αναλυτού-προγραμματισμού ηλεκτρονικών υπολογιστών και έχει παρακολουθήσει σεμινάριο management, δ/σης πωλήσεων και total quality της ΕΕΔΕ. Έχει σημαντική εμπειρία στον χώρο των πωλήσεων προϊόντων πληροφορικής όπου έχει εργαστεί στο παρελθόν ως πωλητής Η/Υ και ως προϊστάμενος πωλήσεων ιδιωτικού τομέα. Εργάζεται στην Εταιρεία από το 1998.

Νικόλαος Ξένος (Διευθυντής Δημόσιου Τομέα): Γεννήθηκε το 1963. Έχει σπουδάσει στη σχολή προγραμματισμού ΕΣΟΕ Κοντολέφα ανάλυση συστημάτων και βάσεων δεδομένων στο Control Data Greece. Έχει σημαντική εμπειρία στο χώρο του προγραμματισμού με τον οποίο ασχολείται από το 1987. Εργάζεται στην Εταιρεία από το 1997.

Χρήστος Μανουσέλης (Διευθυντής Επιχειρηματικού Σχεδιασμού και Επενδυτικών Σχέσεων): Γεννήθηκε το 1971. Είναι πτυχιούχος του τμήματος Χρηματοοικονομικής και Τραπεζικής Διοικητικής του Πανεπιστημίου Πειραιώς. Κατέχει μεταπτυχιακούς τίτλους (M.A, P.Dipl.) στη Χρηματοοικονομική και Οικονομική των Επιχειρήσεων από το Πανεπιστήμιο του ESSEX (M. Βρετανία). Στο παρελθόν έχει διατελέσει οικονομικός αναλυτής και σύμβουλος επιχειρήσεων σε εταιρείες του χρηματοπιστωτικού τομέα. Εργάζεται στην Εταιρεία από το 2001.

Ευάγγελος Γιαννακόπουλος (Τεχνικός Διευθυντής): Γεννήθηκε το 1965. Είναι απόφοιτος του Τμήματος Φυσικής της Σχολής Θετικών Επιστημών του Πανεπιστημίου Αθηνών και έχει πραγματοποιήσει μεταπτυχιακές σπουδές στο University of Pittsburgh (ΗΠΑ). Έχει δεκαετή εμπειρία στο χώρο της Πληροφορικής όπου έχει εργαστεί ως σύμβουλος Εφαρμογών Πληροφορικής και Project Manager με ειδίκευση στους τομείς της Βιομηχανικής Παραγωγής. Εργάζεται στην Εταιρεία από το 2001.

Ιωάννης Σταβαράκης (Pre-Sales Manager): Γεννήθηκε το 1963. Είναι πτυχιούχος του Οικονομικού Πανεπιστημίου Αθηνών και κατέχει δίπλωμα Αναλυτή – Προγραμματιστή από το Control Data College. Στο χώρο της Πληροφορικής εργάζεται από το 1986 και στο παρελθόν έχει διατελέσει υπεύθυνος ανάπτυξης εφαρμογών και Σύμβουλος Μηχανογράφησης σε σειρά εταιρειών όπως οι HICAP AEBE, INFORMER A.E., EPT A.E. κ.α.

Πέτρος Βιρβίλης (Οικονομικός Διευθυντής): Γεννήθηκε το 1957. Είναι πτυχιούχος Λογιστής – Κοστολόγος. Έχει 25ετή εμπειρία στον τομέα της οικονομικής διαχείρισης και έχει διατελέσει επί σειρά ετών προϊστάμενος λογιστηρίου και Διευθυντής οικονομικών υπηρεσιών. Στην Εταιρεία εργάζεται από το 1999.

Ιωάννης Δρακάκης (Senior Project Manager): Γεννήθηκε το 1969. Είναι πτυχιούχος του Western International University of London (M. Βρετανία) στην Επιστήμη των Υπολογιστών. Εργάζεται στον χώρο της Πληροφορικής από το 1990 ως προγραμματιστής και αναλυτής συστημάτων λογισμικού. Εργάζεται στην Εταιρεία από το 1994.

Ευστράτιος Καρακούσης (Senior Product Manager): Γεννήθηκε το 1970. Έχει σπουδάσει προγραμματισμό και ανάλυση συστημάτων στη σχολή πληροφορικής Control Data και κατέχει μεταπτυχιακό τίτλο (M.Sc.) στην Επιστήμη των Υπολογιστών από το Open University (M. Βρετανία). Εργάζεται στον τομέα της Πληροφορικής από το 1991 ως προγραμματιστής και αναλυτής Εμπορικών και Λογιστικών εφαρμογών. Εργάζεται στην Εταιρεία από το 1994.

Σπυρίδων Μήτσιος (Εσωτερικός Ελεγκτής): Γεννήθηκε το 1967. Έχει δίπλωμα αναλυτή – προγραμματιστή από τη σχολή πληροφορικής Control Data. Στο χώρο της πληροφορικής βρίσκεται από το 1990 και έχει εργασθεί στο παρελθόν ως αναλυτής – προγραμματιστής, υπεύθυνος πωλήσεων και μηχανοργάνωσης. Είναι στέλεχος της Εταιρείας από το 2000. Μέχρι την ανάληψη καθηκόντων Εσωτερικού Ελεγκτή (Σεπτέμβριος 2003) ασκούσε καθήκοντα Financial Controller.

9.13.1 Αμοιβές μελών Δ.Σ. και διευθυντικών στελεχών κατά την τελευταία χρήση

Τα μέλη του Δ.Σ. της Εταιρείας έλαβαν κατά τη χρήση που έληξε την 30/06/2003 το ποσό των €178.793 λόγω εξαρτημένης εργασίας. Το ποσό αυτό αναλύεται ανά μέλος Δ.Σ. ως ακολούθως: Ο κ. Σπυρίδων Καζιάνης έλαβε το ποσό των Ευρώ 66.560, ο κ. Γεώργιος Μιχαλόπουλος το ποσό των Ευρώ 42.267 και ο κ. Δημήτριος Θάνος το ποσό των Ευρώ 69.965. Τις εν λόγω αμοιβές είχε εγκρίνει, σύμφωνα με το άρθρο 23^α του Κ.Ν. 2190/1920 η Τακτική Γενική Συνέλευση των Μετόχων της Εταιρείας την 20/12/2003. Για την περίοδο 2003/04 οι αμοιβές αναμένεται να κυμανθούν στα ίδια επίπεδα. Τα υπόλοιπα μέλη του Δ.Σ. της Εταιρείας δεν έλαβαν αμοιβή για τις υπηρεσίες που παρείχαν στην Εταιρεία.

Τα διευθυντικά στελέχη έλαβαν για την χρήσης 2002/03 €270.950, ενώ για τη χρήση 2003/04 το ποσό αναμένεται να ανέλθει σε €332.000 περίπου.

Δεν υπάρχουν οικογενειακές σχέσεις μέχρι και δεύτερου βαθμού εξ αγχιστείας μεταξύ των μελών του ΔΣ και των διευθυντικών στελεχών της Εταιρείας.

Επισημαίνεται ότι τα μέλη του Διοικητικού Συμβουλίου της Εταιρείας και τα στελέχη της Διεύθυνσης της Εταιρείας δεν έχουν καταδικαστεί τελεσίδικα για πράξεις ατιμωτικές ή οικονομικά εγκλήματα ή είναι αναμεμιγμένα σε δικαστικές εκκρεμότητες που αφορούν πτώχευση, εγκληματική πράξη και απαγόρευση άσκησης:

Επιχειρηματικής δραστηριότητας

Χρηματιστηριακών συναλλαγών

Επαγγέλματος ως σύμβουλος επενδύσεων, διευθυντικό στέλεχος τραπεζών και

Ασφαλιστικών εταιρειών, ανάδοχος έκδοσης, στέλεχος χρηματιστηριακών εταιρειών κ.λ.π.

9.14 ΣΥΜΜΕΤΟΧΕΣ ΤΩΝ ΜΕΛΩΝ ΤΟΥ Δ.Σ. ΚΑΙ ΤΩΝ ΚΥΡΙΩΝ ΜΕΤΟΧΩΝ ΣΤΗ ΔΙΟΙΚΗΣΗ Η / ΚΑΙ ΣΤΟ ΚΕΦΑΛΑΙΟ ΑΛΛΩΝ ΕΤΑΙΡΕΙΩΝ

Στον πίνακα που ακολουθεί απεικονίζονται οι εταιρείες στο μετοχικό κεφάλαιο ή/και στο Διοικητικό Συμβούλιο των οποίων συμμετέχουν τα μέλη του Δ.Σ της Εταιρείας και οι κατά ποσοστό 10% και άνω μέτοχοι της Εταιρείας.

ΣΥΜΜΕΤΟΧΕΣ ΤΩΝ ΜΕΛΩΝ ΤΟΥ Δ.Σ. ΚΑΙ ΤΩΝ ΚΥΡΙΩΝ ΜΕΤΟΧΩΝ ΤΗΣ ΕΤΑΙΡΕΙΑΣ ΣΤΟ ΔΙΟΙΚΗΤΙΚΟ ΣΥΜΒΟΥΛΙΟ ΑΛΛΩΝ ΕΤΑΙΡΕΙΩΝ			
Μέλος Δ.Σ. ή Κύριος Μέτοχος	Εταιρεία που συμμετέχει	Θέση στο Δ.Σ.	% συμμετοχής
Θάνος Δημήτριος	ΤΕΧΝΟΛΟΓΙΚΕΣ ΣΥΜΜΕΤΟΧΕΣ ΚΕΦΑΛΑΙΟΥ Α.Ε.	Πρόεδρος & Δ/νων Σύμβουλος	0,00%
	ΤΟΥΕΛΒ ΣΤΑΡΣ ΚΟΜΠΙΟΥΤΕΡΣ ΤΕΚΝΟΛΟΤΖΙ Α.Ε.	Αντιπρόεδρος	0,00%
	ΣΥΣΤΗΜΑΤΑ, ΔΙΚΤΥΑ, ΤΗΛΕΠΙΚΟΙΝΩΝΙΕΣ ΥΨΗΛΗΣ ΤΕΧΝΟΛΟΓΙΑΣ Α.Ε.	Μέλος	0,00%
Καζιάνης Σπυρίδων	ΤΕΧΝΟΛΟΓΙΚΕΣ ΣΥΜΜΕΤΟΧΕΣ ΚΕΦΑΛΑΙΟΥ Α.Ε.	Αντιπρόεδρος	0,00%
Μιχαλόπουλος Γεώργιος	ΤΕΧΝΟΛΟΓΙΚΕΣ ΣΥΜΜΕΤΟΧΕΣ ΚΕΦΑΛΑΙΟΥ Α.Ε.	Μέλος	0,00%

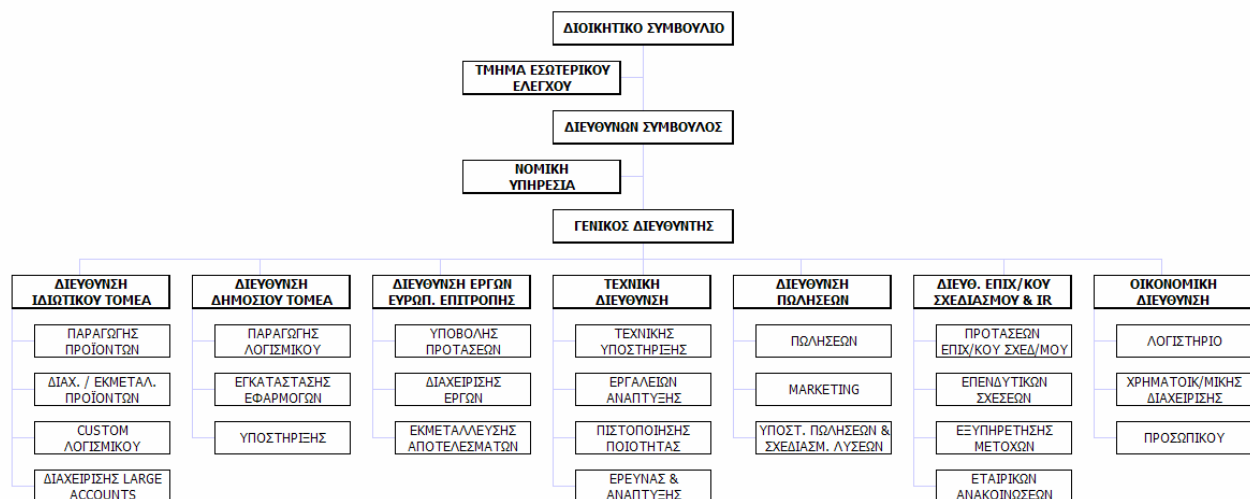
Τα μέλη του Δ.Σ και οι κύριοι μέτοχοι της Εταιρείας δηλώνουν ότι δεν συμμετέχουν στο Δ.Σ. ή/και στο μετοχικό κεφάλαιο άλλων εταιρειών, ούτε ασκούν διοικητική επιρροή, ούτε έχουν οποιαδήποτε σχέση με άλλες εταιρείες εκτός των παραπάνω.

Επιπλέον ουδεμία επιχειρηματική σχέση υφίσταται μεταξύ της Εταιρείας και των εταιρειών στα μετοχικά κεφάλαια και στα Δ.Σ των οποίων συμμετέχουν τα μέλη ή/και οι κύριοι μέτοχοι της Εταιρείας.

9.15 ΟΡΓΑΝΟΓΡΑΜΜΑ – ΟΡΓΑΝΩΤΙΚΗ ΔΟΜΗ ΕΤΑΙΡΕΙΑΣ

Η οργανωτική διάρθρωση της Εταιρείας παρουσιάζεται στο ακόλουθο διάγραμμα:

Οργανόγραμμα ΕΜΦΑΣΙΣ ΣΥΣΤΗΜΑΤΑ ΠΛΗΡΟΦΟΡΙΚΗΣ Α.Ε.



Το πεδίο ευθύνης κάθε διεύθυνσης, με βάση τη σημερινή δομή στο οργανόγραμμα της Εταιρείας, αναλύεται συνοπτικά κατωτέρω:

Διεύθυνση Ιδιωτικού Τομέα

Η Διεύθυνση Ιδιωτικού Τομέα έχει την ευθύνη της δημιουργίας των εφαρμογών που απευθύνονται σε ιδιωτικές επιχειρήσεις, είτε αυτές αφορούν προϊόντα που έχει αναπτύξει στο παρελθόν η Εταιρεία, είτε εξειδικευμένα συστήματα λογισμικού κατά παραγγελία. Η εσωτερική της οργάνωση βασίζεται στο υφιστάμενο χαρτοφυλάκιο εφαρμογών, που συνεπάγεται ότι η δομή της είναι δυναμική και εξελίσσεται μαζί με τον προγραμματισμό παραγωγής, ενώ περιλαμβάνει ακόμη το νευραλγικό τμήμα υποστήριξης πελατών.

Διεύθυνση Δημοσίου Τομέα

Η Διεύθυνση Δημοσίου Τομέα έχει την ευθύνη της διεκπεραίωσης των έργων που αναλαμβάνει η Εταιρεία από φορείς του Δημοσίου, είτε απ' ευθείας, είτε ως υπεργολάβος. Είναι οργανωμένη σε τρία τμήματα (Παραγωγή, Εγκατάσταση και Υποστήριξη) με τρόπο που εξυπηρετεί την ταχύτητα υλοποίησης ώστε να καθίσταται δυνατή η διαχρονική αύξηση του αριθμού των έργων που είναι δυνατόν να υλοποιεί.

Διεύθυνση Έργων Ευρωπαϊκής Επιτροπής

Η Διεύθυνση Έργων Ευρωπαϊκής Επιτροπής υποστηρίζει συγκεκριμένα έργα που αναλαμβάνει η Εταιρεία στο πλαίσιο της συμμετοχής της σε ερευνητικά προγράμματα κυρίως της Ευρωπαϊκής Επιτροπής. Έχει την ευθύνη υποβολής προτάσεων για την ανάληψή νέων έργων που προκηρύσσονται καθώς και της διαχείρισής τους (Project Management) μέχρι το στάδιο της ολοκλήρωσης. Είναι, επίσης, επιφορτισμένη σε συνεργασία με τις λοιπές παραγωγικές διευθύνσεις για την εκμετάλλευση των αποτελεσμάτων των έργων αυτών στη διαδικασία παραγωγής ανταγωνιστικών εφαρμογών του ιδιωτικού ή δημόσιου τομέα.

Τεχνική Διεύθυνση

Η Τεχνική Διεύθυνση της Εταιρείας είναι ο ακρογωνιαίος λίθος στην δομή της Εταιρείας αφού έχει την ευθύνη της συντήρησης και επέκτασης της πλατφόρμας λογισμικού (τμήμα Εργαλείων Ανάπτυξης) που αποτελεί τη βάση για την παραγωγή των περισσότερων των εφαρμογών της. Το τμήμα Πιστοποίησης Ποιότητας ελέγχει την καλή λειτουργία των εφαρμογών πριν την εγκατάστασή τους στο μηχανογραφικό σύστημα των πελατών, αλλά και την προγραμματιστική τους δομή, ώστε αυτή να συμφωνεί με τα πρότυπα που έχει δημιουργήσει και θέσει η Εταιρεία (κυρίως σε ότι αφορά τη χρήση προκαθορισμένων programming objects).

Διεύθυνση Πωλήσεων

Η Διεύθυνση Πωλήσεων έχει στις αρμοδιότητές της, εκτός από την προώθηση και διάθεση των προϊόντων της Εταιρείας, τον κρίσιμο ρόλο του σχεδιασμού λύσεων για την πληρέστερη δυνατή ικανοποίηση των αναγκών των πελατών.

Διεύθυνσης Επιχειρηματικού Σχεδιασμού & Επενδυτικών Σχέσεων

Η Διεύθυνση Επιχειρηματικού Σχεδιασμού & Επενδυτικών Σχέσεων έχει την ευθύνη της διερεύνησης και υποβολής στη Διοίκηση προτάσεων για την ανάπτυξη της Εταιρείας. Εντάσσεται περαιτέρω σε αυτές η αποτελεσματική επικοινωνία των προοπτικών της Εταιρείας και του Ομίλου σε παράγοντες που μπορούν να επηρεάσουν τη χρηματιστηριακή της παρουσία (Θεσμικοί Επενδυτές, αναλυτές, Χ.Α., ΜΜΕ).

9.16 ΑΠΑΣΧΟΛΟΥΜΕΝΟ ΠΡΟΣΩΠΙΚΟ

Το ανθρώπινο δυναμικό υπήρξε από την πρώτη στιγμή ο βασικός κινητήριος μοχλός και ένας από τους σημαντικότερους συντελεστές επιτυχίας της EMPHASIS ΣΥΣΤΗΜΑΤΑ ΠΛΗΡΟΦΟΡΙΚΗΣ Α.Ε.. Σήμερα το μόνιμο στελεχιακό δυναμικό φθάνει τα 117 άτομα, που συνθέτουν ένα σύνολο από άρτια καταρτισμένους έμπειρους ερευνητές, μηχανικούς, προγραμματιστές, οικονομολόγους, πωλητές, στελέχη marketing και διευθυντικά στελέχη.

Στον πίνακα που ακολουθεί παρουσιάζεται η εξέλιξη του προσωπικού την περίοδο 2000/01-2002/03 κατά ειδικότητα, σύμφωνα με τα προσαρτήματα των οικονομικών καταστάσεων της Εταιρείας (μέσος όρος στη διάρκεια κάθε χρήσης):

ΕΞΕΛΙΞΗ ΠΡΟΣΩΠΙΚΟΥ			
Γενικές κατηγορίες προσωπικού	2000/01	2001/02	2002/03
Διοικητικοί	9	12	12
Παραγωγής	63	99	97
Πωλήσεων	3	6	6
Σύνολο	75	117	115
Απόφοιτοι ΑΕΙ/ΤΕΙ	60	64	64

Στον επόμενο πίνακα παρατίθενται, για το ίδιο διάστημα, οι συνολικές αμοιβές προσωπικού:

ΑΜΟΙΒΕΣ ΠΡΟΣΩΠΙΚΟΥ			
Ποσά σε Ευρώ χιλ.	2000/01	2001/02	2002/03
<i>Μέσος όρος εργαζομένων</i>	75	117	117
Μισθοί	1.394	2.468	2.512
Εργοδοτικές εισφορές	382	635	644
Σύνολο	1.776	3.103	3.157
<i>Μέσο ετήσιο μικτό κόστος/ άτομο</i>	24	27	27

Οι εργαζόμενοι της Εταιρείας διακρίνονται για τον επαγγελματισμό, τη συνέπεια και την αποδοτικότητά τους, στοιχεία τα οποία η EMPHASIS SYSTEMS Α.Ε. λαμβάνει κάθε δυνατό μέτρο για να διατηρεί σε υψηλό επίπεδο. Στο πλαίσιο αυτό οργανώνονται τακτικά εκπαιδευτικές και επιμορφωτικές εκδηλώσεις και σεμινάρια. Ιδιαίτερη προσοχή δίνεται στο σχηματισμό ισχυρών δεσμών στα μέλη των παραγωγικών ομάδων, πράγμα που, σε συνδυασμό με τις ικανοποιητικές αμοιβές, εξασφαλίζει στην Εταιρεία την μακροχρόνια παραμονή των συνεργατών της στις τάξεις της.

9.17 ΠΟΛΙΤΙΚΗ ΕΠΕΝΔΥΣΕΩΝ

9.17.1 Επενδύσεις Τελευταίας Τριετίας

Το συνολικό ύψος των επενδύσεων της Εταιρείας στη διάρκεια της περιόδου 7/2000-6/2003 ανέρχεται στο ποσό € 12,7 εκατ. Στον πίνακα που ακολουθεί παρατίθεται συνοπτική ανάλυση των επενδύσεων αυτών κατ' έτος, καθώς και του τρόπου με τον οποίο χρηματοδοτήθηκαν.

ΠΕΡΙΓΡΑΦΗ ΕΠΕΝΔΥΣΗΣ					
(Ποσά σε χιλ. €.)	2000/01	2001/02	2002/03	ΣΥΝΟΛΟ ΠΕΡΙΟΔΟΥ	% ΣΤΟ ΣΥΝΟΛΟ
Έξοδα Εγκατάστασης (1)	232,7	246,2	1.110,9	1.589,8	12,5%
Ασώματα Πάγια (2)	1.173,9	1.848,9	2.130,1	5.152,9	40,5%
Έπιπλα & λοιπός εξοπλισμός (3)	119,4	71,3	55,6	246,3	1,9%
Συμμετοχές (4)	5.369,6	-365,5	720,8	5.724,9	45,0%
ΣΥΝΟΛΟ	6.895,6	1.800,8	4.017,4	12.713,8	100,0%
ΤΡΟΠΟΣ ΧΡΗΜΑΤΟΔΟΤΗΣΗΣ					
(Ποσά σε χιλ. €.)	2000/01	2001/02	2002/03	ΣΥΝΟΛΟ ΠΕΡΙΟΔΟΥ	% ΣΤΟ ΣΥΝΟΛΟ
Ίδια Κεφάλαια	2.408,2	1.331,8	700,6	4.440,6	34,9%
Μακροπρόθεσμα Δάνεια	3.521,6	0,0	0,0	3.521,6	27,7%
Βραχυπρόθεσμος Τραπεζικός Δανεισμός	965,7	469,0	3.316,8	4.751,6	37,4%
ΣΥΝΟΛΟ	6.895,6	1.800,8	4.017,4	12.713,8	100,0%

Έξοδα Εγκατάστασης

Η Εταιρεία έχει πραγματοποιήσει στη διάρκεια της τελευταίας τριετίας συνολικές δαπάνες Ευρώ 750,3 χιλ. για αγορά τεχνολογικού εξοπλισμού με σκοπό να καλύψει παραγωγικές κατά κύριο λόγο ανάγκες.

Ασώματα Πάγια

Στις ασώματες ακινητοποιήσεις έχει καταχωρηθεί στη διάρκεια της τελευταίας 4ετίας συνολικό ποσό € 6,2 εκατ., που αφορά στην ιδιοπαραγωγή προτύπων μηχανογραφικών προγραμμάτων για πάγια εμπορική εκμετάλλευση. Οι πρότυπες αυτές εφαρμογές επιχειρησιακού λογισμικού είναι προϊόν έρευνας και ανάπτυξης και αφορούν στη δημιουργία του EMPHASIS*ERP με τα ανεξάρτητα υποσυστήματά του, καθώς και των ειδικών εκδόσεών του για κάθετες αγορές. Σημειώνεται ότι τα σχετιζόμενα με την ανάπτυξη του λογισμικού έξοδα επιβάρυναν μέχρι και την 30/06/1999 τα αποτελέσματα κάθε χρήσης. Από την χρήση που έληξε την 30/06/2000 μεταφέρονται σε χρέωση του λογαριασμού του ενεργητικού "Έξοδα Έρευνας και Ανάπτυξης" προκειμένου να αποσβεστούν σύμφωνα με τον προβλεπόμενο από τους λογιστικούς και φορολογικούς κανόνες ποσοστό (33%).

Έπιπλα και λοιπός εξοπλισμός

Η Εταιρεία έχει πραγματοποιήσει στη διάρκεια της τελευταίας τριετίας συνολικές δαπάνες € 246,3 χιλ. για αγορά επίπλων και σχετικού εξοπλισμού με σκοπό να καλύψει παραγωγικές και διοικητικές ανάγκες.

Συμμετοχές

Στο α' 6μηνο του 2001 η Εταιρεία πραγματοποίησε για πρώτη φορά στην ιστορία της εξαγορές ποσοστού μετοχών άλλων εταιρειών. Πιο συγκεκριμένα, προχώρησε στην εξαγορά της εταιρείας "ΤΕΧΝΟΛΟΓΙΚΕΣ ΣΥΜΜΕΤΟΧΕΣ ΚΕΦΑΛΑΙΟΥ Α.Ε." (τότε μητρική εταιρεία της "ΣΥΣΤΗΜΑΤΑ, ΔΙΚΤΥΑ, ΤΗΛΕΠΙΚΟΙΝΩΝΙΕΣ ΥΨΗΛΗΣ ΤΕΧΝΟΛΟΓΙΑΣ Α.Ε."), καθώς επίσης και στην εξαγορά πλειοψηφικού ποσοστού συμμετοχής (70%) στην εταιρεία ΕΠΕΚΤΑΣΙΣ ΑΕ με έδρα τη Θεσσαλονίκη. Την ίδια περίοδο επίσης υπέγραψε σύμβαση πλαίσιο για την εξαγορά πλειοψηφικού ποσοστού 52% στην εταιρεία ATB Ltd., ποσοστό που μεταβίβασε τον Ιούνιο του 2002 και κατά συνέπεια η τελευταία δεν εντάσσεται πλέον στον Όμιλο της Εταιρείας. Η αύξηση του λογαριασμού "Συμμετοχές" στη χρήση 2002/03 προέκυψε από τη μεταβίβαση, με χρηματιστηριακή συναλλαγή, 150.000 μετοχών της "ΣΥΣΤΗΜΑΤΑ, ΔΙΚΤΥΑ, ΤΗΛΕΠΙΚΟΙΝΩΝΙΕΣ ΥΨΗΛΗΣ ΤΕΧΝΟΛΟΓΙΑΣ Α.Ε." από την εταιρεία "ΤΕΧΝΟΛΟΓΙΚΕΣ ΣΥΜΜΕΤΟΧΕΣ ΚΕΦΑΛΑΙΟΥ Α.Ε." στη μητρική EMPHASIS ΣΥΣΤΗΜΑΤΑ ΠΛΗΡΟΦΟΡΙΚΗΣ Α.Ε..

9.17.2 Έρευνα & Ανάπτυξη Προϊόντων Λογισμικού

Τα νέα προϊόντα που δημιουργεί η Εταιρεία σύμφωνα με τον επενδυτικό της προγραμματισμό εντάσσονται στις ακόλουθες τέσσερις γενικές κατηγορίες:

Κάθετα συστήματα Διαχείρισης Επιχειρησιακών Πόρων (ERP)
Εφαρμογές Διαχείρισης Εφοδιαστικής Αλυσίδας (Supply Chain Management)
Εφαρμογές Υποστήριξης Λήψης Αποφάσεων (Decision Support Systems)
Διαδικτυακές εφαρμογές Διαχείρισης Επιχειρησιακών Πόρων (Web-ERP)

1..1.14 Κάθετα συστήματα ERP

Η σειρά των προϊόντων αυτών αφορά σε ολοκληρωμένα συστήματα σχεδιασμού και διαχείρισης Επιχειρησιακών Πόρων (ERP) για επιχειρήσεις που ανήκουν σε συγκεκριμένους κλάδους και μοιράζονται το χαρακτηριστικό της ελλιπούς κάλυψης των εξειδικευμένων απαιτήσεων τους από τις υφιστάμενες εφαρμογές λογισμικού που είναι διαθέσιμες στην ελληνική αγορά.

Ο όρος “κάθετα συστήματα” προσδιορίζει την ύπαρξη υποσυστημάτων λογισμικού που διαχειρίζονται αυτόνομα κυκλώματα, κυρίως στις λειτουργίες της παραγωγής και των πωλήσεων, σύμφωνα με τις ιδιαιτερότητες του ευρύτερου κλάδου στον οποίο απευθύνονται.

1..1.15 Συστήματα Supply Chain Management

Οι εφαρμογές Διαχείρισης της Αλυσίδας Εφοδιασμού (Supply Chain Management – SCM) αναπτύχθηκαν στη διάρκεια των τελευταίων ετών με σκοπό να ολοκληρώσουν τις εσωτερικές λειτουργίες της παραγωγικής διαδικασίας των εταιρειών-χρηστών και να τις διασυνδέσουν, σε πραγματικό χρόνο, με τα πληροφοριακά συστήματα των προμηθευτών τους για ταχύτερη και αποτελεσματικότερη επικοινωνία μεταξύ των δύο πλευρών.

Η EMPHASIS ΣΥΣΤΗΜΑΤΑ ΠΛΗΡΟΦΟΡΙΚΗΣ Α.Ε., μετά από έρευνα της εν λόγω αγοράς, υλοποιεί σύστημα Διαχείρισης Εφοδιαστικής Αλυσίδας με στόχο να ενσωματώσει σε ενιαία, ολοκληρωμένη πλατφόρμα λογισμικού, εφαρμογές Παραγωγής, Συντήρησης, Logistics και Προγραμματισμού Αποθεμάτων. Κάθε μία από τις εφαρμογές αυτές, αλλά και από κοινού, αναπτύσσονται με τρόπο που επιτρέπει την αρμονική διασύνδεση με οποιαδήποτε Εμπορική - Λογιστική εφαρμογή διαθέτει η επιχείρηση-χρήστης.

1..1.16 Συστήματα Decision Support

Οι εφαρμογές Υποστήριξης Λήψης Αποφάσεων (Decision Support Systems) ανήκουν στην κατηγορία των συστημάτων λογισμικού που αναπτύχθηκαν την τελευταία πενταετία, με σκοπό να αντιμετωπίσουν το πρόβλημα της περιορισμένης εκμετάλλευσης των διαθέσιμων πληροφοριών στις βάσεις δεδομένων ERP.

Η EMPHASIS ΣΥΣΤΗΜΑΤΑ ΠΛΗΡΟΦΟΡΙΚΗΣ Α.Ε. αναπτύσσει δύο εξειδικευμένες λύσεις στον τομέα αυτό με στόχο τη συγκέντρωση, ανάλυση και παρουσίαση των διαθέσιμων πληροφοριών στο ERP, έτσι ώστε να απλουστευθεί η χρήση τους στο σχεδιασμό της επιχειρηματικής δράσης. Η πρώτη κατατάσσεται στην κατηγορία των εργαλείων χρηματοοικονομικής ανάλυσης (Financial Analysis Tools) και θα απαντά με σύγχρονο και αποτελεσματικό τρόπο στην απαίτηση για ολοκληρωμένο έλεγχο των διαθέσιμων, στις βάσεις δεδομένων, στοιχείων πωλήσεων, marketing, διαχείρισης ανθρωπίνων πόρων, λογιστικών ή οικονομικών δεδομένων. Η δεύτερη εφαρμογή αφορά ανεξάρτητο σύστημα που αξιοποιεί δεδομένα από τον τομέα της Παραγωγής και Διαχείρισης Αποθεμάτων για τη λήψη οικονομικών αποφάσεων.

1..1.17 Διαδικτυακά Συστήματα ERP

Στην κατηγορία των Διαδικτυακών εφαρμογών Διαχείρισης Επιχειρησιακών Πόρων (Web-based ERP) εντάσσονται επενδύσεις που αφορούν στην προσαρμογή των βασικών ERP συστημάτων της Εταιρείας για λειτουργία σε περιβάλλον WEB, με στόχο την εκμετάλλευση των δυνατοτήτων που παρέχει το Internet από τους χρήστες τους.

Η Εταιρεία έχει ξεκινήσει το σχεδιασμό της πλατφόρμας (Web Module), που θα επιτρέπει τη χρήση των υφιστάμενων εφαρμογών της μέσω του Διαδικτύου. Στον προγραμματισμό παραγωγής εντάσσεται η ανάπτυξη των τριών κυριότερων υποσυστημάτων του EMPHASIS*ERP (κύκλωμα παραγωγής, έμπορο-λογιστικό κύκλωμα, μισθοδοσία), με τρόπο που να επιτρέπει τη λειτουργία τους μέσω Internet.

10 ΣΤΟΙΧΕΙΑ ΚΛΑΔΟΥ

Τα παρακάτω στοιχεία προέρχονται από την εταιρεία ICAP A.E., τις ετήσιες επισκοπήσεις του κλάδου της πληροφορικής και τηλεπικοινωνιών του Ευρωπαϊκού Παρατηρητηρίου Τεχνολογιών Πληροφορικής (EITO, ICT Market 1999-2002), έρευνες των εταιρειών IDC S.A. και PA Consulting S.A. και άλλα δημοσιεύματα που έχουν ελεγχθεί και αξιολογηθεί από τον Σύμβουλο Έκδοσης.

10.1 ΠΡΟΣΔΙΟΡΙΣΜΟΣ ΚΛΑΔΟΥ ΕΣΥΕ

Σύμφωνα με την ταξινόμηση της Ε.Σ.Υ.Ε. (ΣΤΑΚΟΔ 03), η Εταιρεία ανήκει στον κλάδο Πληροφορικής και συναφών δραστηριοτήτων (κωδικός ΕΣΥΕ 72) και δραστηριοποιείται ειδικότερα στην παροχή συμβουλών σε θέματα λογισμικού και προμήθεια λογισμικού (κωδικός ΕΣΥΕ 722.9).

10.2 ΓΕΝΙΚΑ ΣΤΟΙΧΕΙΑ ΚΛΑΔΟΥ

10.2.1 Η αγορά της πληροφορικής

Η αγορά της Πληροφορικής αναπτύσσεται ταχύτατα τις τελευταίες δύο δεκαετίες με κινητήριο δύναμη τη διαρκή πρόοδο στους τομείς της μικροηλεκτρονικής, του λογισμικού και των τηλεπικοινωνιών και εξακολουθεί να παρουσιάζει εξαιρετικές προοπτικές περαιτέρω ανάπτυξης τόσο διεθνώς όσο και στην Ελλάδα. Στη δεκαετία του '80 και στις αρχές της δεκαετίας του '90, η πληροφορική διείσδυσε ραγδαία στις επιχειρηματικές και καταναλωτικές μονάδες, με σημείο αναφοράς την είσοδο στην παραγωγή ολοκληρωμένων ηλεκτρονικών κυκλωμάτων χωρών που δεν ανήκαν μέχρι τότε στις παραδοσιακές δυνάμεις του κλάδου όπως η Ταϊβάν, το Χονγκ Κονγκ, η Ν. Κορέα κ.λ.π.. Το γεγονός αυτό οδήγησε διαδοχικά στη μαζική παραγωγή των λεγόμενων IBM-συμβατών ηλεκτρονικών υπολογιστών (H/Y), την πτώση των τιμών και τελικά την ευρύτατη αποδοχή τους από επιχειρήσεις και απλούς χρήστες.

Ο μέσος ετήσιος ρυθμός αύξησης της παραγωγής σε επίπεδο προϊόντων και software υπολογίζεται περίπου στο 45-50% την περίοδο εκείνη η οποία χαρακτηρίστηκε από τη μείωση των διαστάσεων των H/Y και των περιφερειακών τους, τον πολλαπλασιασμό των δυνατοτήτων τους σε σχέση με την ταχύτητα επεξεργασίας και την αποθήκευση δεδομένων, αλλά και από τη μείωση του κόστους κατασκευής. Αποτέλεσμα των παραπάνω ήταν η δημιουργία νέων προϊόντων και μηχανογραφικών εφαρμογών που υιοθετήθηκαν ευρέως από τις επιχειρήσεις συμβάλλοντας στην αναβάθμιση και τον εκσυγχρονισμό της οργάνωσής τους, την επέκταση των δυνατοτήτων στο επίπεδο της διακίνησης και αποτελεσματικής διαχείρισης των πληροφοριών, αλλά και στην αύξηση της παραγωγικότητας και βελτίωση της ανταγωνιστικότητάς τους.

Οι ρυθμοί ανάπτυξης της αγοράς Πληροφορικής μεταξύ των ανεπτυγμένων και αναπτυσσόμενων χωρών παρουσιάζουν τα τελευταία χρόνια σταθερή απόκλιση υπέρ των τελευταίων. Στις ΗΠΑ και τη Δυτική Ευρώπη, ο κλάδος θεωρείται ότι έχει εισέλθει σε φάση ωρίμανσης, παρά το γεγονός ότι βρίσκεται και αναμένεται να παραμείνει στην κορυφαία θέση από πλευράς ρυθμού αύξησης των εσόδων (κυμαίνεται από 10-15% ετησίως).

Η ελληνική αγορά ταξινομείται στις αναπτυσσόμενες σε ότι αφορά την Πληροφορική, αφού μοιράζεται το κοινό χαρακτηριστικό του σχετικά χαμηλού βαθμού μηχανοργάνωσης του ιδιωτικού και (κυρίως) δημοσίου τομέα, ταυτόχρονα όμως και τις προοπτικές για ταχύτερη ανάπτυξη συγκριτικά τουλάχιστον προς τις άλλες χώρες της Ευρωπαϊκής Ένωσης.

Ο συνολικός αριθμός ελληνικών επιχειρήσεων που δραστηριοποιούνται στο χώρο της Πληροφορικής ανεξάρτητα από την τάξη ή το μέγεθος τους υπερβαίνει τις 2.000, μεταξύ των οποίων και θυγατρικές μεγάλων πολυεθνικών όπως είναι οι IBM, Compaq, Sun Microsystems, Hewlett Packard κ.α. Αυτό συνεπάγεται ισχυρό ανταγωνισμό και αντίστοιχα προσπάθειες διαφοροποίησης ακόμη και από τις μεγαλύτερες εταιρείες του κλάδου με στόχο επί μέρους

τμήματα σε όλο το φάσμα της αγοράς, από τον τελικό καταναλωτή – χρήστη, για τις μικρότερες κυρίως εταιρείες, έως τα μεγάλα έργα του δημοσίου στα οποία συμμετέχουν κατά κανόνα μεγάλοι όμιλοι.

Παράγοντες όπως η αναγκαία προσαρμογή στις τεχνολογικές εξελίξεις με τη συνακόλουθη μηχανογραφική αναβάθμιση των δημοσίων και ιδιωτικών επιχειρήσεων, η υλοποίηση των Δημοσίων Έργων στο πλαίσιο του Γ' ΚΠΣ, οι Ολυμπιακοί Αγώνες του 2004 στην Αθήνα, η εισαγωγή του Ευρώ στις συναλλαγές, οι καινοτομίες στον συμπληρωματικό τομέα των τηλεπικοινωνιών θεωρούνται ξεχωριστές ευκαιρίες ανάπτυξης για την Ελληνική αγορά Πληροφορικής και θα παίξουν σημαντικό ρόλο στην αναμενόμενη διεύρυνσή της.

10.2.2 Η αγορά λογισμικού

Από τις τέσσερις κατηγορίες που συνθέτουν με βάση τη διεθνή πρακτική την αγορά της Πληροφορικής (Ηλεκτρονικοί Υπολογιστές και Περιφερειακά, Τυποποιημένο Λογισμικό, Επαγγελματικές Υπηρεσίες και Υπηρεσίες Υποστήριξης), ο τομέας του Λογισμικού αντιπροσωπεύει στην Ελλάδα περίπου το 1/5 του συνολικού τζίρου (17,2% το 2001). Στη διάρκεια δε των τελευταίων χρόνων παρουσίασε την υψηλότερη ανάπτυξη μετά από μία περίοδο ουσιαστικής ύφεσης το πρώτο μισό της δεκαετίας του '90.

Αντίθετα με την ευρύτερη αγορά Πληροφορικής, ο κλάδος του Λογισμικού είναι σχετικά συγκεντρωμένος ως αποτέλεσμα της περιορισμένης ζήτησης εμπορικών, λογιστικών και διαχειριστικών εφαρμογών, ειδικά σε ότι αφορά τα τυποποιημένα προϊόντα. Είναι χαρακτηριστικό ότι στην κατηγορία των έτοιμων πακέτων έμπορο-λογιστικών εφαρμογών έχουν διατηρηθεί ουσιαστικά ενεργές μόλις τρεις εταιρείες (LogicDIS A.E., Delta Singular A.E. και ALTEC A.E.) με ρυθμούς ανάπτυξης από τη συγκεκριμένη δραστηριότητα που υπολείπονται αρκετά συγκριτικά με τις Κατά Παραγγελία ή, άλλες ολοκληρωμένες λύσεις λογισμικού. Ο λόγος είναι ότι ένας πολύ μεγάλος αριθμός ελληνικών επιχειρήσεων (περισσότερες από 100.000) απέκτησαν τέτοιες εφαρμογές μετά το 1985 για λειτουργία σε περιβάλλον DOS ή, UNIX. Ικανοποίησαν έτσι τις, εξαιρετικά περιορισμένες σε σύγκριση με τις σημερινές, ανάγκες για αυτοματοποίηση των βασικών τους δραστηριοτήτων πραγματοποιώντας μόνο τις απολύτως απαραίτητες δαπάνες σε μηχανογραφικό εξοπλισμό (H/Y και περιφερειακά).

Η απουσία αξιοσημείωτων εξελίξεων και η ύφεση που συνόδεψε τον κλάδο στα πρώτα χρόνια της περασμένης δεκαετίας αντεστράφη το 1997, έτος κατά το οποίο ο συνολικός κύκλος εργασιών των εταιρειών Λογισμικού σημείωσε αύξηση κατά 19% περίπου.

Η θετική πορεία της αγοράς λογισμικού συνεχίστηκε μέχρι και το 2000. Το 2001 η πορεία αυτή ανεκόπη εξαιτίας της ξαφνικής παγκόσμιας οικονομικής ύφεσης, της ορθολογικοποίησης των προσδοκιών για τις εταιρείες dot.com και τέλος, εξαιτίας των τρομοκρατικών χτυπημάτων στις ΗΠΑ και της ανάληψης στρατιωτικής δράσης που ακολούθησε. Τα γεγονότα αυτά επέτειναν την αβεβαιότητα και οδήγησαν στην οικονομική επιβράδυνση του κλάδου (στην Ε.Ε.) ο οποίος από ετήσια αύξηση 13,5% το 2000 κατήλθε στο 8,1% το 2001 ενώ ο ευρύτερος κλάδος της πληροφορικής κατήλθε από το 12,3% το 2000 στο 4% το 2001. Το 2002 η αγορά λογισμικού παρέμεινε σταθερή ενώ οι εκτιμήσεις για το 2003 και το 2004 υποδηλώνουν μια σταδιακή ανάκαμψη η οποία θα αγγίξει το 2,1% το 4,6% αντίστοιχα.

Στην Ελλάδα η αγορά λογισμικού παρουσίασε αύξηση τα έτη 1999-2001 επιτυγχάνοντας μέσους ετήσιους ρυθμούς αύξησης στις συνολικές πωλήσεις που έφθασαν το 11,80%. Παρ' όλη την αρνητική συγκυρία, οι αγορές Υψηλών Τεχνολογιών στην Ελλάδα αυξήθηκαν και το 2002, με την Πληροφορική να φθάνει το 2,1 δισ. ευρώ (αύξηση 11,2% από το προηγούμενο έτος).

Σημαντικοί παράμετροι που οδήγησαν τελικά την αγορά σε αύξηση, παρά το αρνητικό κλίμα, ήταν:

- Η απελευθέρωση των Τηλεπικοινωνιών απαίτησε υποδομές σε πολλά επίπεδα.
- Τα Ολυμπιακά έργα του 2004.
- Τα συνεχιζόμενα έργα ψηφιοποίησης του Δημόσιου τομέα, ειδικά στη δημόσια διοίκηση και την εκπαίδευση.
- Η συνεχιζόμενη άνοδος της κινητής τηλεφωνίας.
- Η αγορά νέων H/Y εξακολουθεί να αυξάνει, ξεπερνώντας τα 580.000 νέα PC για το 2003.

- Η αύξηση των χρηστών Internet, περισσότεροι από 1,2 εκατομμύρια στο τέλος του 2002, και του e-business.

Στον αντίποδα βέβαια, αρκετοί ήταν και οι παράγοντες που κράτησαν τις αγορές σε χαμηλότερα επίπεδα από τις πραγματικές τους δυνατότητες:

- Η συνεχιζόμενη κρίση στο Χ.Α.
- Η στασιμότητα σε νέες τεχνολογίες στην Πληροφορική, ειδικά από τους ISVs.
- Η πειρατεία λογισμικού προχώρησε και σε πιο σύνθετα προγράμματα.
- Η ισχυρή ακόμη εξάρτηση της Πληροφορικής από το Δημόσιο τομέα.

Σύμφωνα με τους αναλυτές της Strategic International SA, υπάρχει προοπτική για μελλοντική αύξηση των αγορών Υψηλών Τεχνολογιών, πάντα όμως στα πλαίσια βελτίωσης του περιβάλλοντος, αλλά και με αναβάθμιση της προστιθέμενης αξίας των εταιρειών ώστε να βελτιωθεί και η ανταγωνιστικότητά τους απέναντι στο διεθνή ανταγωνισμό.

1.1.18 Η αγορά λογισμικού Ολοκληρωμένων Συστημάτων Διαχείρισης Επιχειρησιακών Πόρων

Τα προϊόντα λογισμικού που ταξινομούνται στην κατηγορία των Ολοκληρωμένων Συστημάτων Διαχείρισης Επιχειρησιακών Πόρων (ERP) εμφανίστηκαν στη διεθνή αγορά στις αρχές του 1990 και αποτέλεσαν μετεξέλιξη των συστημάτων Διαχείρισης Βιομηχανικών Πόρων (Manufacturing Resource Planning – MRP). Οι MRP εφαρμογές δημιουργήθηκαν και χρησιμοποιήθηκαν ευρέως στη δεκαετία του '80 για το σχεδιασμό της παραγωγής και δυναμικότητας βιομηχανικών μονάδων. Οι εταιρείες λογισμικού στη συνέχεια άρχισαν να συνδέουν μια σειρά από επιχειρησιακές λειτουργίες μη βιομηχανικού χαρακτήρα, όπως ήταν οι λογιστικές διαδικασίες, η διαχείριση προμηθειών, πωλήσεων, μεταφορών κ.α. με εφαρμογές σχετικές με τον προγραμματισμό της βιομηχανικής παραγωγής και τον σχεδιασμό υλικών.

Αποτέλεσμα των προσπαθειών αυτών ήταν να δημιουργηθούν ήδη από τις αρχές της προηγούμενης δεκαετίας τα πρώτα συστήματα ERP που δια-συνέδεαν λειτουργίες back και front office επιτρέποντας ταυτόχρονα στους χρήστες να μοιράζονται δεδομένα χρησιμοποιώντας ένα κοινό γραφικό περιβάλλον εργασίας (graphical user interface). Η πρόοδος της τεχνολογίας των υπολογιστών και των βάσεων δεδομένων, μαζί με τη δημιουργία τυποποιημένων εφαρμογών, έδωσαν στη συνέχεια την ευκαιρία σε όλες τις τάξεις επιχειρήσεων για λειτουργική ενσωμάτωση των νέων συστημάτων τα οποία προσέφεραν πρόσβαση σε ακριβείς, πραγματικού χρόνου (real time) πληροφορίες και δυνατότητα έγκαιρης εκμετάλλευσης αυτών των πληροφοριών για τη λήψη στρατηγικών αποφάσεων.

Οι μέσοι ρυθμοί ανάπτυξης στις πωλήσεις συστημάτων ERP στο δεύτερο μισό της δεκαετίας του '90 και μέχρι το 1998 ξεπερνούσαν το 40% στη διεθνή αγορά, τροφοδοτήθηκαν δε κατά κύριο λόγο από την ανάγκη των επιχειρήσεων για μείωση του λειτουργικού κόστους λόγω του εντεινόμενου ανταγωνισμού και την επίλυση του Y2K. Ωστόσο, στο τέλος του 1998 και στο α' δμηνο του 1999, υπήρξε σημαντική μείωση στο ρυθμό διείσδυσης νέων προϊόντων ERP στη διεθνή αγορά (εκτιμάται σε ποσοστό 25% συγκριτικά με το 1997), που αντανάκλα ως ένα βαθμό και τη μερική μόνο κάλυψη των πολύπλοκων πληροφοριακών αναγκών που προέκυψαν τα τελευταία χρόνια στο επιχειρησιακό περιβάλλον. Σύμφωνα με έρευνα ("Unlocking the Value in ERP," PA Consulting Group, May 2000), τα μεγαλύτερα προβλήματα που αντιμετωπίζουν οι εταιρείες-χρήστες συστημάτων ERP είναι οι αποκλίσεις από:

- Τους γενικούς επιχειρηματικούς στόχους που είχαν συνδέσει με τα συστήματα αυτά πριν την εφαρμογή τους
- Συγκεκριμένους στόχους και αποτελέσματα που αναμενόταν να εξυπηρετήσουν τα ERP
- Τις πραγματικές επιχειρηματικές ανάγκες και το βαθμό στον οποίο ευθυγραμμίζονται με αυτές τα ERP συστήματα
- Τις αποκλίσεις αυτές που συνθέτουν ταυτόχρονα και μία πρόκληση για τις εταιρείες που αναπτύσσουν ολοκληρωμένες λύσεις επιχειρησιακού λογισμικού έρχονται να περιορίσουν μια σειρά από νέες, πρωτοποριακές εφαρμογές που συνδέουν τις διάφορες λειτουργίες των εταιρειών με τις εξελίξεις στην τεχνολογία των Τηλεπικοινωνιών και της Πληροφορικής. Οι εξελίξεις αυτές καθιστούν τη μηχανογραφική αναδιοργάνωση και ανανέωση των εφαρμογών λογισμικού ελάχιστη αναγκαία προϋπόθεση για να παραμείνουν οι εταιρείες παρούσες στον εγχώριο και διεθνή ανταγωνισμό. Εκτιμάται ότι σημαντικές προοπτικές ανάπτυξης για τους παροχούς συστημάτων ERP θα προέλθουν από:
- Την επέκταση της χρήσης του Internet ως βασική πλατφόρμα συναλλαγών μεταξύ Επιχειρήσεων.

- Την αναμενόμενη διείσδυση των συστημάτων ERP σε μικρομεσαίου μεγέθους επιχειρήσεις.
- Νέες διαδικτυακές εφαρμογές στη διοίκηση και διαχείριση των σχέσεων Επιχειρήσεων – Πελατών, στην αλυσίδα των Προμηθευτών και στην «έξυπνη» (αυτόματη) ανάλυση των επιχειρηματικών δεδομένων που είναι καταχωρημένα στις βάσεις δεδομένων.

10.3 ΑΝΤΑΓΩΝΙΣΜΟΣ – ΠΡΟΟΠΤΙΚΕΣ

Ο ανταγωνισμός στον ευρύτερο κλάδο του λογισμικού είναι υψηλός τόσο στην Ελλάδα όσο και διεθνώς. Η ίδια η αγορά μεταβάλλεται διαρκώς ως αποτέλεσμα των τεχνολογικών εξελίξεων και επηρεάζεται σημαντικά από παράγοντες όπως η ανάπτυξη νέων προϊόντων, η γεωγραφική εξάπλωση των δραστηριοτήτων και η δημιουργία τοπικών δικτύων πωλήσεων των εδραιωμένων εταιρειών, ζητήματα πολιτικού χαρακτήρα (π.χ. επιχειρησιακές απαιτήσεις που σχετίζονται την ευρωπαϊκή ολοκλήρωση) κ.α.. Από τη δυνατότητα των επιχειρήσεων λογισμικού να προσαρμόζονται στις νέες ανάγκες της αγοράς με ταχύτητα και πληρότητα προκύπτουν ιδιαίτερες ευκαιρίες ανάπτυξης και ανταγωνιστικά πλεονεκτήματα.

Στα συστήματα Σχεδιασμού Επιχειρησιακών Πόρων που δραστηριοποιείται η EMPHASIS ΣΥΣΤΗΜΑΤΑ ΠΛΗΡΟΦΟΡΙΚΗΣ Α.Ε., ο ανταγωνισμός προέρχεται κυρίως από τις εταιρείες Delta Singular A.E., LogicDis A.E., Quality & Reliability A.E. και INFORMER A.E., οι οποίες διαθέτουν και εξελίσσουν προϊόντα που ταξινομούνται στην κατηγορία ERP εφαρμογών. Επιπροσθέτως, η Εταιρεία αντιμετωπίζει ανταγωνισμό από μεγάλες πολυεθνικές επιχειρήσεις του κλάδου που δραστηριοποιούνται είτε στην ελληνική αγορά μέσω θυγατρικών τους (π.χ. Sap Hellas S.A.), είτε στις αγορές-στόχο της EMPHASIS ΣΥΣΤΗΜΑΤΑ ΠΛΗΡΟΦΟΡΙΚΗΣ Α.Ε. στην ΕΕ. Μία τρίτη ομάδα ανταγωνιστών περιλαμβάνει τους παροχείς έτοιμων πακέτων επιχειρησιακού λογισμικού (π.χ. χρηματοοικονομικές εφαρμογές για κοστολόγηση, προϋπολογισμό, σχεδιασμό αναφορών κ.τ.λ.).

Στο επενδυτικό σχέδιο της Εταιρείας περιλαμβάνεται η ανάπτυξη μίας σειράς νέων εφαρμογών που είναι σχετικά καινοφανή για την ελληνική αγορά. Τόσο σε επίπεδο προϊόντων, όσο και στις αγορές που επιθυμεί να εισέλθει, η EMPHASIS ΣΥΣΤΗΜΑΤΑ ΠΛΗΡΟΦΟΡΙΚΗΣ Α.Ε. εκτιμά ότι θα αντιμετωπίσει στο μέλλον πρόσθετο ανταγωνισμό. Η απόφαση της Εταιρείας να επενδύσει άμεσα στη δημιουργία νέων εφαρμογών που προϋποθέτουν την δυναμική διείσδυση των τεχνολογικών εξελίξεων (και κυρίως του Διαδικτύου), αφορά πάνω απ' όλα στην εκτίμηση ότι η αγορά επιχειρησιακού λογισμικού θα εξακολουθήσει να αναπτύσσεται ταχύτατα τα επόμενα χρόνια. Σύμφωνα με την τελευταία έκθεση του ΕΙΤΟ («ICT Market» 2002), ο ρυθμός ανάπτυξης αγοράς στα προϊόντα λογισμικού θα επιταχυνθεί από το 2002 και μετά (2000/99: 14,3%, 2001/00: 8%, 2002/01: 8,9%, 2003/02: 13%), ενώ η μέση ετήσια αύξηση στην αγορά έτοιμων (packaged) επιχειρησιακών εφαρμογών θα ανέλθει στα επίπεδα του 28% την περίοδο 1999-2004 με βάση έρευνα της IDC ("Analytic Applications Market Forecast and Analysis 2000-2004," Δεκέμβριος 2000). Ορισμένοι μόνο από τους παράγοντες που θα παίξουν ρόλο σε αυτό είναι οι ακόλουθοι:

- Η ανάγκη εκμετάλλευσης των σύγχρονων δυνατοτήτων στο επίπεδο της αυτοματοποίησης εσωτερικών λειτουργιών οι οποίες προσφέρονται σε περιβάλλον Windows, αλλά είναι εξαιρετικά δυσπρόσιτες σε προηγούμενα λειτουργικά περιβάλλοντα (Internet, ηλεκτρονικό εμπόριο, επικοινωνίες, εργαλεία αναφορών και παρουσιάσεων κ.λ.π.).
- Αδυναμία υποστήριξης και εξέλιξης των παλαιών εφαρμογών, ειδικά στις περιπτώσεις όπου η μεταβολή του επιχειρησιακού ή νομικού περιβάλλοντος απαιτήσει μεγάλης κλίμακας αλλαγές (όπως π.χ. γίνεται με την εισαγωγή του Ευρώ στις συναλλαγές)
- Ανάγκη ενιαίου περιβάλλοντος εργασίας μεταξύ διαχειριστικών εφαρμογών και τυπικών εργαλείων Windows που έχουν καθιερωθεί στην αγορά (π.χ. Microsoft Office κ.α.)
- Συνεχής μείωση της τιμής του μηχανογραφικού εξοπλισμού (Hardware), που επιτρέπει την οικονομικότερη αναβάθμιση ή αντικατάσταση των παλαιών συστημάτων.
- Μείωση του κόστους επανεκπαίδευσης χρηστών σε νέες εφαρμογές αφού το περιβάλλον Windows είναι πλέον ήδη γνωστό.

10.4 ΘΕΣΗ ΤΗΣ ΕΤΑΙΡΕΙΑΣ ΣΤΟΝ ΚΛΑΔΟ

Η EMPHASIS ΣΥΣΤΗΜΑΤΑ ΠΛΗΡΟΦΟΡΙΚΗΣ Α.Ε. δραστηριοποιείται αποκλειστικά στην παραγωγή και διάθεση ολοκληρωμένων λύσεων λογισμικού που καλύπτουν τους τομείς των οικονομικών, εμπορικών και διαχειριστικών εφαρμογών, καθώς και στην υποστήριξη, εκπαίδευση και παροχή συναφών υπηρεσιών. Η στρατηγική επιλογή της Εταιρείας να επικεντρώσει τον επιχειρηματικό της σκοπό στις εφαρμογές λογισμικού και δη στα συστήματα Σχεδιασμού Επιχειρησιακών Πόρων, περιορίζει την ευχέρεια της σύγκρισης με τις άλλες μεγάλες επιχειρήσεις του κλάδου. Ο λόγος είναι ότι στη συντριπτική τους πλειοψηφία οι τελευταίες συνδυάζουν την ανάπτυξη λογισμικού με εμπορική δραστηριότητα στο χώρο των μηχανογραφικού εξοπλισμού και την ολοκλήρωση πληροφοριακών συστημάτων (system integration).

Διευρύνοντας το πλαίσιο της σύγκρισης ώστε να περιλαμβάνεται σε αυτήν το σύνολο των μεγάλων εταιρειών που αναπτύσσουν εφαρμογές λογισμικού στην Ελλάδα ανεξάρτητα από το αν δραστηριοποιούνται παράλληλα σε συναφείς τομείς, η EMPHASIS ΣΥΣΤΗΜΑΤΑ ΠΛΗΡΟΦΟΡΙΚΗΣ Α.Ε., κατέχει την 10^η θέση στον κλάδο. Ο ακόλουθος πίνακας παρουσιάζει την κατάταξη των μεγαλύτερων εταιρειών Λογισμικού βάσει των πωλήσεων του 2002 (Πηγή: Στοιχεία δημοσιευμένων ισολογισμών – Interlease Infobank A.E.).

A/A	σε χιλ. €	Κύκλος εργασιών 2002	Κύκλος εργασιών 2001	Δ% Κ.Ε	Κέρδη προ φόρων 2002	Κέρδη προ φόρων 2001	Δ% ΚΠΦ	Περιθώριο καθαρού κέρδους 2002	Περιθώριο καθαρού κέρδους 2001
1	ΔΕΛΤΑ SINGULAR AE.	72.729,53	94.413,75	-22,97%	18.025,87	24.205,49	-25,53%	24,78%	25,64%
2	UNISYSTEMS	49.601,62	50.351,22	-1,49%	10.173,67	11.834,34	-14,03%	20,51%	23,50%
3	BYTE COMPUTER ABEE	31.656,86	28.944,04	9,37%	2.815,95	2.650,31	6,25%	8,90%	9,16%
4	SAP HELLAS	27.389,87	29.874,99	-8,32%	-217,40	1.707,64	-112,73%	-0,79%	5,72%
5	LOGICDIS A.E.	27.214,10	26.859,78	1,32%	10.602,00	5.290,27	-300,41%	-38,96%	19,70%
6	SONAK AEBE	24.644,21	17.597,44	40,04%	10.821,92	8.978,63	20,53%	43,91%	51,02%
7	INFORMER A.E.B.E.	20.799,94	19.692,85	5,62%	4.502,06	5.052,81	-10,90%	21,64%	25,66%
8	ORACLE HELLAS ⁽¹⁾	20.395,96	17.542,59	16,27%	2.262,28	3.648,68	-38,00%	11,09%	20,80%
9	SINGULAR SOFTWARE	18.402,80	14.343,67	28,30%	2.008,22	-308,31	-751,36%	10,91%	-2,15%
10	ΕΜΦΑΣΙΣ ΣΥΣΤΗΜΑΤΑ ΠΛΗΡΟΦΟΡΙΚΗΣ Α.Ε.	14.070,21	11.458,19	22,80%	2.991,61	2.384,35	25,47%	21,26%	20,81%
11	DATAMEDIA A.E.	12.192,34	22.256,25	-45,22%	-9.628,30	1.320,78	-828,99%	-78,97%	5,93%
12	AMERICAN COMPUTERS & ENG. HELLAS A.E.	9.474,76	8.770,69	8,03%	1.101,67	743,45	48,18%	11,63%	8,48%
13	ΖΗΝΩΝ Α.Ε. ΠΟΜΠΟΤΙΚΗΣ & ΠΛΗΡΟΦΟΡΙΚΗΣ	8.567,92	7.846,61	9,19%	1.718,50	1.612,23	6,59%	20,06%	20,55%
14	QUALITY & RELIABILITY A.E.	8.423,08	7.417,71	13,55%	2.220,45	2.839,89	-21,81%	26,36%	38,29%
15	UNIBRAIN SA	7.606,16	6.328,53	20,19%	-168,07	1.008,98	-116,66%	-2,21%	15,94%
16	DECISION A.E.	6.977,82	9.087,79	-23,22%	-1.694,48	-1.566,83	8,15%	-24,28%	-17,24%
17	EXODUS A.E.	6.077,31	5.660,23	7,37%	1.549,89	2.172,60	-28,66%	25,50%	38,38%
18	INFORMATION DYNAMICS A.E.	5.841,52	197,81	2853,10%	708,06	-998,83	-170,89%	12,12%	-504,94%
19	ΤΑΣΕΙΣ ΣΥΜΒΟΥΛΕΥΤΙΚΗ Α.Ε.	5.713,64	9.692,48	-41,05%	-1.998,52	1.282,17	-255,87%	-34,98%	13,23%
20	IFS HELLAS A.E.E.	5.055,41	5.760,29	-12,24%	43,37	675,75	-93,58%	0,86%	11,73%
21	UNIXFOR A.B.E.E.	4.785,18	5.827,54	-17,89%	-1.173,24	935,48	-225,42%	-24,52%	16,05%
22	SINGULAR RETAIL BUSINESS A.E.	3.989,96	5.894,96	-32,32%	400,91	1.798,36	-77,71%	10,05%	30,51%
23	ACE ΠΡΟΗΓΜΕΝΕΣ ΕΦΑΡΜΟΓΕΣ Α.Ε.	1.017,65	5.828,57	-82,54%	-1.533,76	70,13	-2287,02%	-150,72%	1,20%

(1): Η εταιρεία κλείνει την οικονομική της χρήση στις 31/5 κάθε έτους

Αναλυτικότερα η θέση της Εταιρείας μεταξύ των εισηγμένων εταιρειών ως προς τον ρυθμό αύξησης των προ φόρων κερδών την χρονική περίοδο 2002-2001 παρουσιάζεται στον ακόλουθο πίνακα (πηγή: Effect Ltd):

A/A	ΕΤΑΙΡΕΙΕΣ (χιλ.€)	Κύκλος εργασιών 2002	Κύκλος εργασιών 2001	Δ% Κ.Ε 2002/2001	Κέρδη προ φόρων 2002	Κέρδη προ φόρων 2001	Δ% ΚΠΦ 2002/2001
1	MICROLAND COMPUTERS A.E.B.E.	29.361,84	45.428,67	-35,37%	-5.557,85	-1.850,78	200,30%
2	ΠΛΑΙΣΙΟ COMPUTER A.E.E.	145.537,32	107.008,39	36,01%	9.047,88	5.032,29	79,80%
3	COMPUCON ΕΦΑΡΜΟΓΕΣ ΠΛΗΡΟΦΟΡΙΚΗΣ ΑΒΕΕ	5.517,51	4.798,49	14,98%	1.885,79	1.159,35	62,66%
4	ΣΥΣΤΗΜΑΤΑ, ΔΙΚΤΥΑ, ΤΗΛΕΠΙΚΟΙΝΩΝΙΕΣ ΥΨΗΛΗΣ ΤΕΧΝΟΛΟΓΙΑΣ Α.Ε	4.904,18	2.982,82	64,41%	1.223,80	758,85	61,27%
5	DIONIC A.E.	30.713,31	25.904,73	18,56%	873,41	568,77	53,56%
6	ΙΝΤΕΡΤΕΚ ΑΕ. ΔΙΕΘΝΕΙΣ ΤΕΧΝΟΛΟΓΙΕΣ	60.254,40	52.512,96	14,74%	6.093,69	4.590,42	32,75%
7	ΕΜΦΑΣΙΣ ΣΥΣΤΗΜΑΤΑ ΠΛΗΡΟΦΟΡΙΚΗΣ Α.Ε. *	14.070,21	11.458,19	22,80%	2.991,61	2.384,35	25,47%
8	INTRALOT A.E.	93.900,84	59.480,79	57,87%	57.779,33	46.225,34	24,99%
9	CPI ΑΕ Η/Υ*	22.042,56	19.225,19	14,65%	1.750,07	1.477,27	18,47%
10	MLS ΠΛΗΡΟΦΟΡΙΚΗ Α.Ε.	3.416,32	2.982,60	14,54%	1.684,72	1.490,81	13,01%
11	BYTE COMPUTER ΑΒΕΕ	31.656,86	28.944,04	9,37%	2.815,95	2.650,31	6,25%
12	INFORMER A.E.BIOM/KH ET.ORGAN.& ΠΛΗΡΟΦ.	20.799,94	19.692,85	5,62%	4.502,06	5.052,81	-10,90%
13	UNISYSTEMS	49.601,62	50.351,22	-1,49%	10.173,67	11.834,34	-14,03%
14	QUALITY&RELIABILITY ΕΦΑΡΜ.ΥΨΗΛ.ΤΕΧΝΟΛ. *	8.423,08	7.417,71	13,55%	2.220,45	2.839,89	-21,81%
15	ΔΕΛΤΑ SINGULAR ΑΕ.	72.729,53	94.413,75	-22,97%	18.025,87	24.205,49	-25,53%
16	ΙΝΦΟΡΜΑΤΙΚΕΣ Η/Υ Α.Ε.Β.Ε.	37.124,44	38.662,59	-3,98%	1.395,10	2.035,12	-31,45%
17	RAINBOW COMPUTER S.A.*	6.101,92	6.305,88	-3,23%	147,04	247,18	-40,51%
18	PC SYSTEMS ΣΥΣΤΗΜΑΤΑ ΜΙΚΡΟΎΠΟΛΟΓΙΣΤΩΝ	39.669,20	48.794,98	-18,70%	39,94	2.206,58	-98,19%
19	ΠΟΥΛΙΑΔΗΣ & ΣΥΝΕΡΓΑΤΕΣ ΑΕ	140.917,05	177.233,88	-20,49%	157,06	9.299,97	-98,31%
20	UNIBRAIN SA	7.606,16	6.328,53	20,19%	-168,07	1.008,98	-116,66%
21	ALTEC ΑΒΕΕ	217.670,96	249.566,22	-12,78%	14.030,13	17.272,89	-181,23%
22	LOGICDATA INFORMATION SYSTEMS ΑΕ	27.214,10	26.859,78	1,32%	10.602,00	5.290,27	-300,41%
23	FORTHNET ΑΕ (ΚΟ)	28.063,19	18.428,34	52,28%	-3.662,18	901,02	-506,45%
24	DATAMEDIA (ΚΟ)	12.192,34	22.256,25	-45,22%	-9.628,30	1.320,78	-828,99%
25	SPACE HELLAS Α.Ε.	18.201,54	23.492,46	-22,52%	-4.386,61	26,06	-16932,73%

*Αφορούν οικονομικά μεγέθη 30/6/03 και 30/6/2002 επειδή τότε δημοσιεύονται οι ετήσιες οικονομικές καταστάσεις.

11 ΑΠΟΛΟΓΙΣΤΙΚΑ ΣΤΟΙΧΕΙΑ ΔΡΑΣΤΗΡΙΟΤΗΤΑΣ**11.1 ΔΡΑΣΤΗΡΙΟΤΗΤΑ**

Ο παρακάτω πίνακας αποτυπώνει την εξέλιξη του κύκλου εργασιών της Εταιρείας ανά δραστηριότητα και κατά γενική γεωγραφική διάκριση για την περίοδο 2000/01-2002/03:

ΑΝΑΛΥΣΗ ΚΥΚΛΟΥ ΕΡΓΑΣΙΩΝ ΑΝΑ ΔΡΑΣΤΗΡΙΟΤΗΤΑ						
Ποσά σε € χιλ.	2000/01	%	2001/02	%	2002/03	%
Πωλήσεις Εμπορευμάτων*	144	2,0	334	2,9	248	1,8
Έσοδα από μηχ/νες υπηρεσίες εσωτερικού	4.493	61,2	5.947	51,9	8.772	62,3
Έσοδα από μηχ/νες υπηρεσίες εξωτερικού	2.700	36,8	5.177	45,2	5.050	35,9
Σύνολο	7.337	100	11.458	100	14.070	100

* Η Εταιρεία δεν ασκεί εμπορική δραστηριότητα υλικού πληροφορικής (Hardware). Οι πωλήσεις εμπορευμάτων ενσωματώνονται στη δραστηριότητά της στο πλαίσιο παροχής ολοκληρωμένων λύσεων στους πελάτες της, αποκλειστικά μετά από δίκη τους επιθυμία. Κατά κανόνα αφορούν τον απαραίτητο συνοδευτικό εξοπλισμό τρίτων κατασκευαστών, ο οποίος καθιστά λειτουργικές της εφαρμογές λογισμικού που αναπτύσσει η Εταιρεία.

Ο κύκλος εργασιών παρουσίασε αύξηση **22,8%** την περίοδο 7/2002-6/2003, που οφείλεται στην επέκταση των δραστηριοτήτων της στο εσωτερικό (κατά 47,5%), μετά την ολοκλήρωση σημαντικού τμήματος των επενδύσεών της σε ERP συστήματα. Οι πωλήσεις εξωτερικού συνεισέφεραν το **35,9%** των εσόδων. Στο μεγαλύτερο τμήμα τους πηγάζουν από την ανάπτυξη εφαρμογών λογισμικού κατά παραγγελία των πελατών και έχουν συνεισφέρει ιδιαίτερα στην αύξηση των πωλήσεων της Εταιρείας κατά **38,5%** σε μέση ετήσια βάση την τριετία 2000/01-2002/03.

Στον πίνακα που ακολουθεί παρατίθεται η ανάλυση του κύκλου εργασιών ανά κατηγορία προϊόντων στο υπό εξέταση χρονικό διάστημα:

ΑΝΑΛΥΣΗ ΚΥΚΛΟΥ ΕΡΓΑΣΙΩΝ ΑΝΑ ΚΑΤΗΓΟΡΙΑ ΠΡΟΪΟΝΤΟΣ						
Ποσά σε χιλ. €	2000/01	%	2001/02	%	2002/03	%
Πωλήσεις ERP Εφαρμογών	1.106	15,1	2.257	19,7	3.789	26,9
Κατά παραγγελία πωλήσεις προγραμμάτων	3.560	48,5	5.145	44,9	5.797	41,2
Παροχή λοιπών υπηρεσιών λογισμικού	2.527	34,4	3.722	32,5	4.236	30,1
Πωλήσεις Εμπορευμάτων*	144	2,0	334	2,9	248	1,8
Σύνολο	7.337	100,0	11.458	100,0	14.070	100,0

* Βλ. Σημείωση στον πίνακα "Ανάλυση Κύκλου Εργασιών ανά Δραστηριότητα" ανωτέρω.

Στην κατηγορία των ERP συστημάτων περιλαμβάνονται κατά κύριο λόγο έσοδα από εγκαταστάσεις του EMPHASIS*ERP και των ανεξάρτητων υπομονάδων του.

Οι πωλήσεις προγραμμάτων Κατά Παραγγελία αφορούν υποσυστήματα λογισμικού που αναπτύσσονται με βάση τις προδιαγραφές των πελατών (customized software).

Στην κατηγορία των υπηρεσιών περιλαμβάνεται η τεχνική υποστήριξη, η επ' αμοιβή προσωρινή παραχώρηση προσωπικού, οι υπεργολαβίες και λοιπές τεχνικές και συμβουλευτικές δραστηριότητες σχετικές με τον τομέα του επιχειρησιακού Λογισμικού.

Ο προηγούμενος πίνακας αποτυπώνει την ανοδική τάση στις πωλήσεις εφαρμογών ERP και τη μείωση της συμμετοχής των Κατά Παραγγελία συστημάτων λογισμικού και των Υπηρεσιών Λογισμικού ως ποσοστό στον συνολικό κύκλο εργασιών. Το γεγονός αυτό είναι αποτέλεσμα της συστηματικής προσπάθειας της Εταιρείας για επέκταση των νέων εγκαταστάσεων των συστημάτων Διαχείρισης Πόρων στην Ελλάδα μέσω του ίδιου δικτύου της και, αντίστοιχα, τον περιορισμό της επ' αμοιβής προσωρινής παραχώρησης προσωπικού και της ανάπτυξης λογισμικού βάσει προδιαγραφών (καθ' υπόδειξη) του πελάτη, που είναι δραστηριότητες συγκριτικά μικρότερης προστιθέμενης αξίας.

11.2 ΕΞΕΛΙΞΗ ΕΡΓΑΣΙΩΝ – ΑΠΟΤΕΛΕΣΜΑΤΩΝ ΤΕΛΕΥΤΑΙΑΣ ΤΡΙΕΤΙΑΣ

Η εξέλιξη των αποτελεσμάτων της Εταιρείας για τις χρήσεις 2000/01-2002/03 συνοψίζεται στον παρακάτω πίνακα:

ΠΙΝΑΚΑΣ ΑΠΟΤΕΛΕΣΜΑΤΩΝ			
σε χιλ. ευρώ	2000/01	2001/02	2002/03
Κύκλος Εργασιών από:			
Πωλήσεις Εμπορευμάτων	144,11	333,99	245,03
Έσοδα από μηχ/νες υπηρεσίες εσωτερικού	4.497,61	5.946,78	8.775,02
Έσοδα από μηχ/νες υπηρεσίες εξωτερικού	2.696,29	5.177,42	5.050,16
Σύνολο Κύκλου Εργασιών Εταιρείας	7.338,02	11.458,19	14.070,21
Μείον: Κόστος Πωλήσεων προ Αποσβέσεων ¹	2.908,98	5.296,16	6.170,78
Μικτό Κέρδος προ Αποσβέσεων ¹	4.429,03	6.162,03	7.899,43
(% στον κύκλο Εργασιών)	0,06%	0,05%	0,06%
Πλέον: Άλλα Έσοδα Εκμετάλλευσης	0,00	0,00	0,00
Σύνολο	4.429,03	6.162,03	7.899,43
Μείον: Έξοδα Διοικητικής Λειτουργίας ¹	1.051,88	874,26	833,89
Εξοδα Ερευνών και Ανάπτυξης ¹	0,00	0,00	0,00
Εξοδα Διάθεσης ¹	0,00	478,96	492,88
Σύνολο Εξόδων ¹	1.051,88	1.353,23	1.326,77
(% στον κύκλο Εργασιών)	0,01%	0,01%	0,01%
Λειτουργικό Αποτέλεσμα ¹	3.377,16	4.808,80	6.572,66
(% στον κύκλο Εργασιών)	0,05%	0,04%	0,05%
Πλέον: Έσοδα συμμετοχών	0,00	0,00	0,00
Πλέον: Έσοδα από πωλήσεις Συμ/χών -Χρ/φων	-41,39	4,17	68,48
Πλέον: Έκτακτα Έσοδα	18,61	9,13	1,33
Μείον: Έκτακτα Έξοδα	171,23	1,00	150,53
Μείον: Προβλέψεις για έκτακτους κινδύνους	0,00	0,00	0,00
Κέρδη προ Τόκων & Αποσβέσεων	3.183,14	4.821,10	6.491,93
(% στον κύκλο Εργασιών)	0,04%	0,04%	0,05%
Μείον: Χρεωστικοί Τόκοι	495,86	884,38	1.401,27
Πλέον: Πιστωτικοί Τόκοι	60,39	5,33	1,40
Κέρδη προ Αποσβέσεων	2.747,67	3.942,06	5.092,06
(% στον κύκλο Εργασιών)	0,04%	0,03%	0,04%
Μείον: Αποσβέσεις (συνολικές)	899,55	1.557,71	2.100,45
Κέρδη προ Φόρων	1.848,13	2.384,35	2.991,61
(% στον κύκλο Εργασιών)	0,03%	0,02%	0,02%
Μείον: Φόροι Χρήσης και λοιποί Φόροι	755,81	896,17	159,87
Μείον: Αμοιβές Μελών Δ.Σ. ²	0,00	0,00	0,00
Κέρδη μετά από Φόρους Χρήσης & Αμοιβές Δ.Σ. ²	1.092,32	1.488,17	2.831,75
(% στον κύκλο Εργασιών)	0,01%	0,01%	0,02%
Φόροι Φορολογικού Ελέγχου προηγ. Χρήσεων ³	0,00	46,44	64,85
Κέρδη μετά από Φόρους Χρήσης, Αμοιβές Δ.Σ. & Φόρους Φορολογικού Ελέγχου προηγ. Χρήσεων	1.092,32	1.441,73	2.766,89
(% στον κύκλο Εργασιών)	0,01%	0,01%	0,02%

Σημειώσεις:

1. Έχουν αφαιρεθεί οι ενσωματωμένες Αποσβέσεις.

2. Η Εταιρεία δεν κατέβαλε αμοιβές Δ.Σ. για τις υπό εξέταση χρήσεις από τα προς διάθεση κέρδη.

3. Οι φόροι φορολογικού ελέγχου προηγούμενων χρήσεων εμφανίζονται, σύμφωνα με τις δημοσιευμένες οικονομικές καταστάσεις, στη χρήση την οποία επιβάρυναν.

Κύκλος εργασιών

Κατά την χρήση που έληξε την 30/06/2002 ο κύκλος εργασιών ανήλθε στα €11,46 εκατ. έναντι €7,34 της χρήσης 2000/01 παρουσιάζοντας αύξηση κατά 56,2%. Η αύξηση αυτή οφείλεται κατά κύριο λόγο στην αύξηση του αριθμού των πελατών της Εταιρείας οι οποίοι από 71 το 2001 ανήλθαν σε 95 (τιμολογημένοι), στην εκτέλεση μεγαλύτερων σε αξία συμβολαίων, και δευτερευόντως στην ετήσια αύξηση των τιμών των προϊόντων και των υπηρεσιών της Εταιρείας.

Τη χρήση που έληξε την 30/6/2003 ο κύκλος εργασιών ανήλθε στα €14,07 εκατ., παρουσιάζοντας αύξηση 22,8% σε σχέση με την προηγούμενη χρήση. Η αύξηση αυτή οφείλεται στην επέκταση των δραστηριοτήτων της εταιρείας στο εσωτερικό.

Σύμφωνα με σχετική σημείωση της Εταιρείας επί της δημοσιευμένης οικονομικής κατάστασης της 01.07.2002 – 30.06.2003, η ανάλυση των πωλήσεων σύμφωνα με την 4-ψήφια ταξινόμηση του ΣΤΑΚΟΔ – 03 έχει ως εξής: Κωδικός 722.9: € 14.070.208,44.

Ανάλυση κόστους πωληθέντων

Το Κόστος Πωληθέντων της Εταιρείας ανήλθε την περίοδο 2002/03 σε € 8,06 εκατ. ή 57,3% ως ποσοστό επί του κύκλου εργασιών (από 58,4% την προηγούμενη χρήση). Στον ακόλουθο πίνακα αναλύεται ο σχετικός Λογαριασμός για τις τρεις τελευταίες δημοσιευμένες χρήσεις:

Ανάλυση κόστους πωληθέντων			
Ποσά σε ΕΥΡΩ χιλ.	2000/01	2001/02	2002/03
<u>Κόστος πωληθέντων εμπορευμάτων</u>			
Εμπορεύματα αρχής	2	1	16
Πλέον: Αγορές χρήσης	134	299	233
Μείον: Ιδιόχρηση Αποθεμάτων	0	0	0
Μείον: Εμπορεύματα τέλους	1	16	17
Κόστος Πωληθέντων Εμπορευμάτων (α)	135	285	231
<u>Κόστος πωληθέντων προϊόντων/ υπηρεσιών</u>			
Αμοιβές και έξοδα προσωπικού	1.432	2.491	2.529
Αμοιβές και έξοδα τρίτων	2.849	4.046	4.751
Παροχές τρίτων	180	230	245
Φόροι-Τέλη	0	0	0
Διάφορα έξοδα	63	434	336
Προβλέψεις	0	0	0
Πλέον: Παραγωγή σε εξέλιξη αρχής	364	939	1.280
Πλέον: Αναλογία αποσβέσεων	817	1.400	1.890
Μείον: Ιδιοπαραγωγή	1.174	1.849	2.130
Μείον: Μεταφερθέντα σε παραγωγή σε εξέλιξη	939	1.280	1.072
Κόστος πωληθέντων προϊόντων/ υπηρεσιών (β)	3.591	6.412	7.830
Σύνολο Κόστους Πωληθέντων (α+β)	3.726	6.696	8.061

Σημειώνεται ότι στις ασώματες ακινητοποιήσεις καταχωρούνται μεταξύ άλλων δαπάνες που αφορούν στην ιδιοκατασκευή προτύπων μηχανογραφικών προγραμμάτων για πάγια εμπορική εκμετάλλευση. Τα πρότυπα αυτά προγράμματα είναι προϊόν έρευνας και πειραματισμού.

Μικτό περιθώριο κέρδους (Προ αποσβέσεων)

Το μικτό περιθώριο κέρδους (προ αποσβέσεων) ανήλθε σε 53,8% το 2001/02 έναντι 60,4% το 2000/01. Η μείωση που παρατηρήθηκε κατά 6,6 ποσοστιαίες μονάδες οφείλεται κατά κύριο λόγο στην αύξηση των δαπανών παραγωγής (αμοιβές - έξοδα προσωπικού και αμοιβές τρίτων) η οποία ανήλθε σε 59,2% έναντι της προηγούμενης χρήσης. Η αύξηση αυτή σχετίζεται με την έντονη αναπτυξιακή φάση στην οποία βρίσκεται η Εταιρεία για την οποία ενδεικτικά αναφέρεται ότι ο μέσος όρος του προσωπικού της το 2000/01 ήταν 75 άτομα ενώ το 2001/02 ανήλθε σε 117 άτομα (αύξηση 56%) .

Το μικτό περιθώριο κέρδους μετά την αφαίρεση των ενσωματωμένων στο κόστος πωληθέντων αποσβέσεων διαμορφώθηκε σε **56,1%** κατά την τελευταία λογιστική χρήση, από **53,8%** την περίοδο 2001/02. Στην αύξηση αυτή συνέβαλε η γενικότερη πολιτική συγκράτησης του κόστους από τη Διοίκηση της Εταιρείας. Χαρακτηριστική ως προς αυτό είναι η μείωση των λειτουργικών εξόδων από **15,5%** ως ποσοστό επί του κύκλου εργασιών στην χρήση 2000/01 σε **10,9%** με βάση τα στοιχεία 30/6/2003.

Ανάλυση λειτουργικών εξόδων

Στον επόμενο πίνακα αναλύονται οι λειτουργικές δαπάνες της περιόδου 2000/01-2002/03:

ΑΝΑΛΥΣΗ ΛΕΙΤΟΥΡΓΙΚΩΝ ΕΞΟΔΩΝ					
	2000/01	2001/02		2002/03	
Ποσά σε € χιλ.	Διοίκηση & Διάθεση	Διοίκηση	Διάθεση	Διοίκηση	Διάθεση
Αμοιβές και έξοδα προσωπικού	358	343	280	348	285
Αμοιβές και έξοδα τρίτων	107	121	52	147	63
Παροχές τρίτων	421	241	103	257	110
Φόροι-Τέλη	8	10	4	12	5
Διάφορα έξοδα	157	100	43	70	30
Αποσβέσεις	83	169	45	151	59
Σύνολο	1.135	984	527	985	552

Σημειώνεται ότι κατά τη χρήση 2001/02 η Εταιρεία υπολόγισε και εμφάνισε για πρώτη φορά στην Κατάσταση Αποτελεσμάτων Χρήσης τα Έξοδα Διάθεσης. Μέχρι τότε τα σχετικά κονδύλια ενσωματώνονταν και απεικονίζονταν συγκεντρωτικά στα Έξοδα Διοίκησης.

Οι παροχές τρίτων περιλαμβάνουν το ενοίκιο του κτιρίου της οδού Ιωνίας και το έξοδο leasing για τον εξοπλισμό του ανωτέρω ακινήτου.

Η αύξηση των αμοιβών και εξόδων του προσωπικού οφείλεται κατά κύριο λόγο στην αύξηση του αριθμού του προσωπικού της Εταιρείας.

Τα λειτουργικά έξοδα ανήλθαν την περίοδο 2000/2001 στο 14,4% ως ποσοστό του κύκλου εργασιών της Εταιρείας, την περίοδο 2002/2003 στο 11,8% και την περίοδο 2002/2003 στο 9,4%. Τα επίπεδα αυτά είναι χαμηλά και βαίνουν μειούμενα και απεικονίζουν την διαρκή προσπάθεια της Εταιρείας για συγκράτηση του κόστους και της ορθολογικότερης διαχείρισης των λειτουργικών της δαπανών.

Αποσβέσεις

Οι ενσωματωμένες στο λειτουργικό κόστος αποσβέσεις έχουν επιμεριστεί στο κόστος πωλήσεων και τις λειτουργικές δραστηριότητες ως εξής:

ΕΠΙΜΕΡΙΣΜΟΣ ΑΠΟΣΒΕΣΕΩΝ			
Ποσά σε χιλ. €	2000/01	2001/02	2002/03
α. Ενσωματωμένες στο λειτουργικό κόστος			
Κόστος πωληθέντων	816,61	1.400,03	1.890,40
Δαπάνες διοίκησης	82,93	109,35	151,23
Δαπάνες διάθεσης	0,00	48,33	58,81
Σύνολο (α)	899,55	1.557,71	2.100,45
β. Μη ενσωματωμένες στο λειτουργικό κόστος	0	0	0
Σύνολο αποσβέσεων (α+β)	899,55	1.557,71	2.100,45

Σημειώνεται ότι μέχρι την χρήση 2000/01 η Εταιρεία παρουσίαζε τις δαπάνες Διοίκησης και Διάθεσης σε ενιαίο λογαριασμό. Από την χρήση 2001/02 ξεκίνησε τη διάκριση των δύο κατηγοριών και τον αντίστοιχο επιμερισμό των αποσβέσεων.

Το σημαντικότερο τμήμα των αποσβέσεων πηγάζει από τη λογιστικοποίηση της ιδιοκατασκευής προτύπων μηχανογραφικών προγραμμάτων για πάγια εμπορική εκμετάλλευση.

Έσοδα από συμμετοχές και χρεόγραφα

Το ποσό ύψους € 21.218,00 αφορά μερίσματα από την εταιρεία «HITECH CONSULTANTS A.E.» της χρήσης 2002.

Τα κέρδη από την πώληση μετοχών και χρεογράφων ύψους € 51.598,40 αφορούν την πώληση 45.570 μετοχών της «HITECH CONSULTANTS A.E.» στην τιμή € 6,05 τη χρήση 2002/03.

Ο λογαριασμός «Διαφορές πωλήσεων & αποτιμήσεων χρεογράφων» ύψους € 4.340,65 αφορά έξοδα & προμήθειες αγοραπωλησίας μετοχών Χ.Α.

Αναφορικά με τις μεταβιβάσεις μετοχών της εισηγμένης στη Νέα Χρηματιστηριακή αγορά (ΝΕ.Χ.Α.) του Χρηματιστηρίου Αθηνών (Χ.Α.) ανώνυμης εταιρίας «ΣΥΜΒΟΥΛΟΙ ΥΨΗΛΗΣ ΤΕΧΝΟΛΟΓΙΑΣ Α.Ε.» (νυν «HITECH-SNT A.E.»,) από την Εκδότρια «ΕΜΦΑΣΙΣ ΣΥΣΤΗΜΑΤΑ ΠΛΗΡΟΦΟΡΙΚΗΣ Α.Ε.» και την κατά 100% θυγατρική της εταιρία «ΤΕΧΝΟΛΟΓΙΚΕΣ ΣΥΜΜΕΤΟΧΕΣ ΚΕΦΑΛΑΙΟΥ Α.Ε.», σημειώνονται τα εξής:

1. Οι μεταβιβάσεις των μετοχών της «HITECH-SNT A.E.» που διενεργήθηκαν από την Εκδότρια και την κατά 100% θυγατρική της την περίοδο 30/10/2002 έως 30/10/2003, αφορούσαν είτε δεσμευμένες (λόγω ΝΕ.Χ.Α.) μετοχές που μεταβιβάστηκαν στο πλαίσιο σχετικού αιτήματος της προς το Δ.Σ. του Χ.Α. που εγκρίθηκε στην από 24/10/2002 συνεδρίασή του (συναλλαγές της 30/10/2002 και 7/10/2003), σύμφωνα με τα οριζόμενα στο άρθρο 2, παράγραφος Δ, υποπαράγραφος 3, περίπτωση β. του Ν. 2733/1999 περί μεταβίβασης δεσμευμένων μετοχών., είτε μη δεσμευμένες μετοχές.

2. Εξαίρεση αποτελεί η εκ παραδρομής μεταβίβαση συνολικά 2.310 μετοχών στο πλαίσιο των συναλλαγών της 7/4/2003, οι οποίες αποδεσμεύθηκαν από τον Ειδικό Λογαριασμό του Κεντρικού Αποθετηρίου Αξιών, ενώ θα έπρεπε να παραμείνουν δεσμευμένες σύμφωνα με τις σχετικές δεσμεύσεις που είχαν αναληφθεί κατά την εισαγωγή της «HITECH-SNT A.E.» στη ΝΕ.Χ.Α. Επισημαίνεται ότι για την ανωτέρω συναλλαγή η Εκδότρια έχει κληθεί και έχει παράσχει σχετικές διευκρινήσεις στα αρμόδια όργανα της Επιτροπής Κεφαλαιαγοράς.

Ανάλυση «Εκτάκτων αποτελεσμάτων»

Ο ακόλουθος πίνακας παρουσιάζει την ανάλυση των εκτάκτων αποτελεσμάτων κατά την εξεταζόμενη περίοδο:

ΕΚΤΑΚΤΑ & ΑΝΟΡΓΑΝΑ ΑΠΟΤΕΛΕΣΜΑΤΑ ΕΤΑΙΡΕΙΑΣ			
Σε χιλ. €	2000/01	2001/02	2002/03
ΕΚΤΑΚΤΑ ΚΑΙ ΑΝΟΡΓΑΝΑ ΕΞΟΔΑ			
Χρεωστικές συναλλαγματικές διαφορές	170.594,37	26,77	21.670,47
Χρεωστικές συναλλαγματικές διαφορές από μετατροπή σε Ευρώ	0,00	0,00	7,76
Φορολογικά πρόστιμα και προσαυξήσεις	329,16	968,90	125.786,90
Προσαυξήσεις ασφαλιστικών ταμείων	0,00		2.422,20
Ζημιές από εκποίηση μεταφορικών μέσων	0,00		641,99
Έκτακτες ζημιές	308,58		
ΣΥΝΟΛΟ	171.232,11	995,67	150.529,32
ΕΚΤΑΚΤΑ ΚΑΙ ΑΝΟΡΓΑΝΑ ΕΣΟΔΑ			
Πιστωτικές συναλλαγματικές διαφορές	5.743,10	531,80	0,00
Πιστωτικές συναλλαγματικές διαφορές από μετατροπή σε Ευρώ	0,00	0,00	9,68
Κέρδη από εκποίηση επίπλων και εξοπλισμού	0,00	8.125,13	1.315,69
Λοιπά έσοδα προηγ. χρήσεων	12.862,35	0,00	
Λοιπά έκτακτα έσοδα		300,37	
ΣΥΝΟΛΟ	18.605,45	8.957,30	1.325,37

Τα έκτακτα αποτελέσματα της Εταιρείας αντιπροσωπεύουν ένα μικρό μέρος του κύκλου εργασιών της Εταιρείας και αφορούν κυρίως τις χρεωστικές και τις πιστωτικές συναλλαγματικές διαφορές της Εταιρείας που προκύπτουν από τις συνήθεις συναλλαγές με το εξωτερικό. Τα φορολογικά πρόστιμα και προσαυξήσεις της χρήσης 2003 αφορούν στον φορολογικό έλεγχο των χρήσεων 2000/01 και 2001/02 που επιβάρυναν τη διάθεση των αποτελεσμάτων της χρήσης 1/7/2002 – 30/6/2003.

Κέρδη προ φόρων

Ως συνέπεια των ανωτέρω τα κέρδη προ φόρων της Εταιρείας για τη χρήση 2002/2003 διαμορφώθηκαν σε € 2.991,61 χιλ. έναντι € 2.384,35 χιλ. την προηγούμενη χρήση.

Σύμφωνα με σχετική παρατήρηση του Τακτικού Ορκωτού Ελεγκτή επί της δημοσιευμένης οικονομικής κατάστασης της 01.07.2002 – 30.06.2003, η Εταιρεία δε σχημάτισε πρόβλεψη για αποζημίωση του προσωπικού της λόγω εξόδου από την υπηρεσία για συνταξιοδότηση, βασιζόμενη στην υπ' αριθμ. 205/1988 γνωμοδότηση της ολομέλειας των Νομικών Συμβούλων Διοικήσεως. Εάν η Εταιρεία είχε σχηματίσει πρόβλεψη σύμφωνα με το άρθρο 42ε του κωδ. Ν. 2190/1920, το συνολικό ύψος της θα ανερχόταν στο ποσό των € 207.000,00 περίπου εκ του οποίου ποσό € 156.000,00 θα έπρεπε να βαρύνει τα αποτελέσματα προηγούμενων χρήσεων.

Επιπλέον, σύμφωνα με σχετική παρατήρηση του Τακτικού Ορκωτού Ελεγκτή επί της δημοσιευμένης οικονομικής κατάστασης της 01.07.2002 – 30.06.2003 η Εταιρεία το Μάρτιο του 2003 ελέγχθηκε φορολογικά για τις χρήσεις 1.7.2000-30.6.2001 και 1.7.2001-30.6.2002 και καταλογίστηκαν επιπλέον φόροι ποσού € 64.854,00, οι οποίοι απεικονίζονται στον Πίνακα Διάθεσης.

11.3 ΧΡΗΜΑΤΟΟΙΚΟΝΟΜΙΚΕΣ ΔΑΠΑΝΕΣ

Οι χρηματοοικονομικές δαπάνες της Εταιρείας στην υπό εξέταση περίοδο διαμορφώθηκαν ως εξής:

ΧΡΗΜΑΤΟΟΙΚΟΝΟΜΙΚΕΣ ΔΑΠΑΝΕΣ			
Ποσά σε χιλ. €	2000/01	2001/02	2002/03
Τόκοι μακροπρόθεσμων δανείων	221	328	639
Τόκοι βραχυπρόθεσμων δανείων	20	557	763
Σύνολο Χρεωστικών Τόκων	241	884	1.401

Οι χρηματοοικονομικές δαπάνες αφορούν τόκους των βραχυπρόθεσμων δανείων τραπεζών, καθώς και τους τόκους του Ομολογιακού και Κοινοπρακτικού Δανείου που έλαβε αντίστοιχα στις 25/10/2000 και 26/9/2002. Τα δάνεια αυτά χρησιμοποιήθηκαν από την Εταιρεία προκειμένου τροφοδοτηθεί η αναπτυξιακή δυναμική των τελευταίων ετών με άξονες: α) τις συμμετοχές σε επιχειρήσεις Πληροφορικής συμπληρωματικού χαρακτήρα, β) την εξέλιξη και καθετοποίηση της πλατφόρμας παραγωγής λογισμικού και γ) την επέκταση των δραστηριοτήτων στις αγορές τον της Ε.Ε.

Επισημαίνεται ότι σημαντικό τμήμα (€ 3,46 εκατ.) των βραχυπρόθεσμων δανείων της Εταιρείας την 30/6/2003, έχει αποπληρωθεί στο πλαίσιο της διάθεσης των κεφαλαίων που αντλήθηκαν από την εισαγωγή της στο Χ.Α.

11.4 ΔΙΑΘΕΣΗ ΤΩΝ ΠΡΟ ΑΠΟΣΒΕΣΕΩΝ ΚΕΡΔΩΝ

Τα προ φόρων και αποσβέσεων κέρδη της Εταιρείας διατέθηκαν ως εξής:

ΠΙΝΑΚΑΣ ΔΙΑΘΕΣΗΣ ΚΕΡΔΩΝ					
σε χιλ. €	2000/01	2001/02	2002/03	2000/03	%
Κέρδη προ Φόρων και Αποσβέσεων	2.747,67	3.942,06	5.092,06	11.781,79	70,02%
Αποθεματικά προς διάθεση	0,00	0,00	0,00	0,00	0,00%
Υπόλοιπο κερδών από προηγούμενες χρήσεις	517,91	1.597,00	2.928,84	5.043,76	29,98%
Ζημία από πώληση χρεογράφων προς μελλοντικό συμψηφισμό	41,39	5,45	0,00	46,84	0,28%
ΣΥΝΟΛΟ	3.306,97	5.544,51	7.973,64	16.825,13	100,00%
Σύνολο Αποσβέσεων	899,55	1.557,71	2.100,45	4.557,70	27,09%
Τακτικό Αποθεματικό	54,62	72,09	93,98	220,69	1,31%
Ειδικό και Έκτακτο Αποθεματικό	0,00	0,00	0,00	0,00	0,00%
Αφορολόγητο Αποθεματικό	0,00	0,00	1.300,24	1.300,24	7,73%
Λοιπά Αποθεματικά	0,00	0,00	0,00	0,00	0,00%
Φόροι	755,81	896,17	159,87	1.811,85	10,77%
Διαφορές φορ. Ελέγχου προηγ. Χρήσεων	0,00	46,44	64,85	111,30	0,66%
Μερίσματα	0,00	0,00	712,80	712,80	4,24%
Αμοιβές Μελών Δ.Σ.	0,00	0,00	0,00	0,00	0,00%
Υπόλοιπο Κερδών εις Νέον	1.597,00	2.928,84	2.378,29	6.904,13	41,03%
Αποθεματικά Διατιθέμενα για ΑΜΚ	0,00	43,25	1.163,16	1.206,42	7,17%
ΣΥΝΟΛΟ	3.306,97	5.544,51	7.973,64	16.825,13	100,00%

Επισημαίνεται ότι σύμφωνα με την υπ' αριθμ. 288/2352/1997 γνωμάτευση του ΕΣΥΛ, προβλέπεται ότι η ζημία που προκύπτει από πωλήσεις συμμετοχών και χρεογράφων ή από την αποτίμησή τους στο τέλος της χρήσεως και εφόσον δεν καλύπτεται από αντίστοιχα αποθεματικά, δύναται να χρεώνεται σε ειδικό λογαριασμό υπό του "τακτικού αποθεματικού" σε πίστωση των προς διάθεση αποτελεσμάτων.

Τα προ φόρων και αποσβέσεων κέρδη της Εταιρείας για την υπό εξέταση τριετία διατέθηκαν σε ένα ποσοστό 27,09% για την διενέργεια αποσβέσεων. Ένα ποσοστό 41,03% ήταν υπόλοιπο κερδών εις νέον. Ποσοστό 11,43% κάλυψε φόρους χρήσης και φόρους φορολογικού ελέγχου προηγούμενων χρήσεων. Ποσοστό 4,24% διατέθηκε ως μέρισμα ενώ το εναπομείναν ποσοστό αφορούσε αποθεματικά.

11.5 ΑΝΑΛΥΣΗ ΟΙΚΟΝΟΜΙΚΗΣ ΚΑΤΑΣΤΑΣΗΣ

Ο ακόλουθος πίνακας παρουσιάζει συνοπτικά την εξέλιξη της οικονομικής κατάστασης της Εταιρείας (Ισολογισμός) για την υπό εξέταση περίοδο.

ΠΙΝΑΚΑΣ ΟΙΚΟΝΟΜΙΚΗΣ ΚΑΤΑΣΤΑΣΗΣ			
σε χιλ. €	2000/01	2001/02	2002/03
ΕΝΕΡΓΗΤΙΚΟ			
Εξοδα Εγκατάστασης	531,82	778,01	1.888,94
Μείον: Συσσωρευμένες Αποσβέσεις	213,77	333,14	633,54
Αναπόσβεστα Έξοδα Εγκατάστασης	318,05	444,87	1.255,40
Ασώματες Ακίνητοποιήσεις	2.201,03	4.049,89	6.180,02
Μείον: Συσσωρευμένες Αποσβέσεις	1.076,06	2.425,89	4.143,44
Αναπόσβεστες Ασώματες Ακίνητοποιήσεις	1.124,97	1.624,00	2.036,57
Ενσώματες Ακίνητοποιήσεις	1.720,25	1.791,58	1.846,96
Μείον: Συσσωρευμένες Αποσβέσεις	141,51	208,49	288,08
Αναπόσβεστες Ενσώματες Ακίνητοποιήσεις	1.578,74	1.583,10	1.558,88
Συμμετοχές	5.369,64	5.004,10	5.724,90
Λοιπές Μακροπρόθεσμες Απαιτήσεις	35,06	53,11	65,52
Σύνολο Παγίου Ενεργητικού	8.108,41	8.264,31	9.385,87
Αποθέματα	940,25	1.295,20	1.088,64
Πελάτες	6.080,55	12.204,64	17.824,18
Γραμμάτια και Επιταγές Εισπρακτέες	147,77	1.375,23	8.762,85
Λοιπές Απαιτήσεις	0,00	21,77	18,66
Χρεώστες Διάφοροι	574,03	1.681,14	1.362,74
Χρεόγραφα	62,43	0,00	0,00
Διαθέσιμα	1.295,44	1.600,14	5.724,45
Σύνολο Κυκλοφορούντος Ενεργητικού	9.100,47	18.178,13	34.781,53
Μεταβατικοί Λογαριασμοί	24,86	28,36	41,01
ΣΥΝΟΛΟ ΕΝΕΡΓΗΤΙΚΟΥ	17.551,79	26.915,66	45.463,80
Λογαριασμοί Τάξεως Χρεωστικοί	958,99	1.238,22	1.143,48
ΠΑΘΗΤΙΚΟ			
Μετοχικό Κεφάλαιο	1.943,98	2.271,96	8.910,00
Διαφορά από έκδοση υπέρ το άρτιο	0,00	4.138,08	5.561,09
Επιχορηγήσεις Επενδύσεων	0,00	0,00	0,00
Αποθεματικά (τακτικό- ειδικά- έκτακτα-αφορολ.)	-101,01	-34,37	1.407,11
Κέρδη εις Νέον	1.597,00	2.928,84	2.378,29
Ποσά για αύξηση μετοχικού κεφαλαίου	0,00	0,00	0,00
Σύνολο Ιδίων Κεφαλαίων	3.439,97	9.304,50	18.256,48
Προβλέψεις	0,00	21,71	0,00
Μακροπρόθεσμες Υποχρεώσεις	3.521,64	3.521,64	12.664,77
Προμηθευτές	915,62	1.686,45	2.268,05
Γραμμάτια Πληρωτέα	3.416,28	402,74	1.572,97
Βραχυπρόθεσμα Δάνεια	4.356,93	9.884,17	7.602,29
Προκαταβολές Πελατών	173,82	121,43	1.203,25
Υποχρεώσεις από Φόρους - Τέλη	1.069,57	1.231,61	464,95
Ασφαλιστικοί Οργανισμοί	74,64	113,12	114,97
Μερίσματα Πληρωτέα	0,00	0,00	712,80
Άλλες Υποχρεώσεις	302,93	322,85	268,13
Σύνολο Βραχυπρόθεσμων Υποχρεώσεων	10.309,81	13.762,37	14.207,42
Σύνολο Υποχρεώσεων	13.831,45	17.284,01	26.872,19
Μεταβατικοί Λογαριασμοί Παθητικού	280,37	305,44	335,13
ΣΥΝΟΛΟ ΠΑΘΗΤΙΚΟΥ	17.551,79	26.915,66	45.463,80
Λογαριασμοί Τάξεως Πιστωτικοί	958,99	1.238,22	1.143,48

Έξοδα εγκατάστασης

Ο Λογαριασμός Έξοδα Εγκατάστασης αναλύεται συνοπτικά για την περίοδο 2000/01-2002/03 ως εξής:

ΕΞΟΔΑ ΕΓΚΑΤΑΣΤΑΣΗΣ			
Ποσά σε χιλ. €	2000/01	2001/02	2002/03
Έξοδα ίδρυσης & πρώτης εγκατάστασης	154	155	229
Έξοδα αύξησης κεφαλαίου & εκδόσεως Ομολ. Δανείου	90	137	684
Μηχανογραφικά προγράμματα	63	261	750
Έξοδα κτήσεως ακινητοποιήσεων	220	220	220
Διαφορές εκδόσεως και εξοφλήσεως ομολ. Δανείου	5	5	5
Σύνολο (αξία κτήσης)	532	778	1.889
Μείον: Συσσωρευμένες αποσβέσεις	214	333	634
Σύνολο (αναπόσβεστα Εξ. Εγκατάστασης)	318	445	1.255

Ο λογαριασμός εξόδων εγκατάστασης παρουσίασε αύξηση κατά 143% περίπου, κυρίως λόγω της αύξησης των εξόδων αύξησης κεφαλαίου από την εισαγωγή της εταιρείας στο Χρηματιστήριο και των εξόδων έκδοσης ομολογιακού δανείου και λόγω της αύξησης των μηχανογραφικών προγραμμάτων.

Οι αποσβέσεις των εξόδων πρώτης εγκατάστασης στην παρούσα χρήση έγιναν με τους συντελεστές του ΠΔ 100/98 και του άρθρου 31 του Ν. 2238/94.

Ασώματα Πάγια

Στις ασώματες ακινητοποιήσεις έχει καταχωρηθεί σωρευτικά ποσό Ευρώ ύψους 6,18 εκατ. που αφορά την ιδιοκατασκευή προτύπων μηχανογραφικών προγραμμάτων για πάγια εμπορική εκμετάλλευση. Τα πρότυπα αυτά προγράμματα είναι προϊόντα έρευνας και ανάπτυξης, διαχειρίζονται δε τις σημαντικότερες λειτουργίες εμποροβιομηχανικών επιχειρήσεων. Στον επόμενο πίνακα αναλύονται οι σχετικές δαπάνες της τελευταίας τριετίας:

ΙΔΙΟΠΑΡΑΓΩΓΗ ΠΡΟΤΥΠΩΝ ΜΗΧΑΝΟΓΡΑΦΙΚΩΝ ΠΡΟΓΡΑΜΜΑΤΩΝ ΛΟΓΙΣΜΙΚΟΥ			
Ποσά σε € χιλ.	2000/01	2001/02	2002/03
Πρότυπο εμπορολογιστικό πρόγραμμα (EMPHASIS*ERP)	1.174	0	0
Εργαλείο Sales Analysis (1)	0	79	0
EMPHASIS*ARMMA (Διοίκηση Παραγωγής)	0	1.024	414
EMPHASIS*ARMMA (Βιομηχανική Συντήρηση)	0	544	465
EMPHASIS*OFIN (1)	0	201	0
EMPHASIS*ARMMA (Προγραμματισμός αποθεμάτων)	0	0	1.252
Σύνολο	1.174	1.849	2.130

Οι εφαρμογές "Sales Analysis" και "EMPHASIS*OFIN" αποτελούν προσθήκες στο πρότυπο Εμπορολογιστικό Σύστημα "EMPHASIS*ERP".

Οι ανωτέρω εφαρμογές αποτελούν στην ουσία τους πυρήνες επιχειρησιακού λογισμικού που λειτουργούν ως βάση για την ανάπτυξη λύσεων προσαρμοσμένων στις ειδικές ανάγκες κάθε πελάτη. Αποτέλεσμα της δημιουργίας τους είναι η διαχρονική μείωση του χρόνου υλοποίησης των έργων που αναλαμβάνει η Εταιρεία, στοιχείο που αποτελεί σημαντικό ανταγωνιστικό κριτήριο στην ανάληψη σύνθετων έργων πληροφορικής. Παράλληλα, συνεισφέρει στον περιορισμό του κόστους παραγωγής των προϊόντων (που αφορά κυρίως ανθρωπομήνες αναλυτών και προγραμματιστών) και την επίτευξη οικονομιών κλίμακας, δηλαδή μείωση του οριακού κόστους για αυξημένο όγκο πωλήσεων, με σημαντικά ανταγωνιστικά οφέλη για την ίδια την Εταιρεία και τους πελάτες της.

Ενσώματες ακινητοποιήσεις

Η αναπόσβεστη αξία των ενσώματων ακινητοποιήσεων διαμορφώθηκε στις 30/6/2003 σε € 1,56 εκατ. Το σημαντικότερο περιουσιακό στοιχείο αυτής της κατηγορίας αφορά το οικόπεδο συνολικού εμβαδού 15.153,8 τ.μ. που αποκτήθηκε το 1999 στην Παιανία. Η αξία κτήσης ανήλθε σε € 1,47 εκατ., ενώ σύμφωνα με μελέτες κτηματομεσιτικών οίκων η εμπορική του αξία ξεπερνά σήμερα τα € 1,8 εκατ. Επί του οικοπέδου έχει εγγραφεί προσημείωση υποθήκης ποσού €880.410,86.

Ο λογαριασμός Έπιπλα & Λοιπός Εξοπλισμός αναλύεται περαιτέρω ως εξής:

ΕΠΙΠΛΑ ΚΑΙ ΛΟΙΠΟΣ ΕΞΟΠΛΙΣΜΟΣ			
Ποσά σε € χιλ.	2000/01	2001/02	2002/03
Έπιπλα	36	33	48
Μηχανές γραφείου	8	4	4
Συστήματα Ηλεκτρονικών Υπολογιστών	151	216	239
Εξοπλισμός τηλεπικοινωνιών	10	11	22
Λοιπός εξοπλισμός	26	38	45
Σύνολο (αξία κτήσης)	231	302	358
Μείον: Συσσωρευμένες Αποσβέσεις	128	193	272
Σύνολο (Αναπόσβεστα Έπιπλα & Λ.Ε.)	103	109	86

Τα πάγια περιουσιακά στοιχεία της Εταιρείας αποτιμήθηκαν στην αξία της τιμής κτήσεως, η οποία είναι προσαυξημένη με την αξία των προσθηκών και βελτιώσεων και μειωμένη με τις προβλεπόμενες από το νόμο αποσβέσεις. Οι αποσβέσεις των παγίων περιουσιακών στοιχείων στην παρούσα χρήση έγιναν με τους συντελεστές του ΠΔ 100/98 και του άρθρου 31 του Ν. 2238/94.

Συμμετοχές

Οι συμμετοχές της Εταιρείας στο κλείσιμο της διαχειριστικής χρήσης 2002/03 αναλύονται ως ακολούθως:

Επωνυμία εταιρείας (ποσά σε € χιλ.)	Αξία Κτήσης	Ποσοστό Συμμετοχής	Αποτίμηση σύμφωνα με το Ν. 2190/1920	Διαφορά Αποτίμησης
ΤΕΧΝΟΛΟΓΙΚΕΣ ΣΥΜΜΕΤΟΧΕΣ ΚΕΦΑΛΑΙΟΥ Α.Ε.*	3.287	100,0%	2.693	594
HITECH CONSULTANTS A.E. (νυν HITECH SNT)*	1.044	7,8%	520	524
ΕΠΕΚΤΑΣΙΣ ΑΕ	1.394	70,0%	316	1.078
Σύνολο	5.725		3.529	2.196

*: Την 30/6/2003 το συνολικό ποσοστό συμμετοχής της Εταιρείας στην HITECH CONSULTANTS A.E. (νυν HITECH-SNT A.E.) ανέρχονταν σε 35,77% (άμεσο: 7,78% και έμμεσο, μέσω των ΤΕΧΝΟΛΟΓΙΚΩΝ ΣΥΜΜΕΤΟΧΩΝ ΚΕΦΑΛΑΙΟΥ Α.Ε.: 27,99%). Οι μετοχές της HITECH CONSULTANTS A.E. από την 4/9/2003 διαπραγματεύονται στη Νέα Χρηματιστηριακή Αγορά του ΧΑ και από την αποτίμησή τους κατά το κλείσιμο της χρήσης (30/6/2003) προέκυπταν σημαντικές υπεραξίες για την Εταιρεία και την 100% θυγατρική της ΤΕΧΝΟΛΟΓΙΚΕΣ ΣΥΜΜΕΤΟΧΕΣ ΚΕΦΑΛΑΙΟΥ Α.Ε. Ως εκ τούτου, αντιλογίζονται πλήρως οι σχετικές διαφορές αποτίμησης από την αποτίμησή της σε αξίες κτήσης.

Σύμφωνα με σχετική παρατήρηση του Τακτικού Ορκωτού Ελεγκτή επί της δημοσιευμένης οικονομικής κατάστασης της 01.07.2002 – 30.06.2003, το υπόλοιπο του λογαριασμού του Ενεργητικού Γ.ΙΙΙ.1 «Συμμετοχές σε συνδεδεμένες επιχειρήσεις» ποσού € 5.724.896,04 αφορά την αξία κτήσεως συμμετοχών σε τρεις Ανώνυμες Εταιρείες εσωτερικού, που όλες ελέγχονται από αναγνωρισμένους Ελεγκτές, δυο μη εισηγμένες σε Χρηματιστήριο Αξιών και μία οι μετοχές της οποίας εισήχθησαν στη Ν.Ε.Χ.Α. εντός του β' εξαμήνου του 2002. Η αποτίμηση των εν λόγω συμμετοχών έγινε στην αξία κτήσεώς τους. Εάν η αποτίμηση αυτή γινόταν με βάση τις διατάξεις του άρθρου 43 του κωδ. Ν. 2190/1920, όπως θα έπρεπε, για μια εξ' αυτών η εσωτερική λογιστική της αξία την 30.6.2003 θα ήταν μικρότερη κατά € 1.077.997,10. Η εν λόγω μείωση προέρχεται κατά ένα μέρος από την ακύρωση της αυξήσεως του Μετοχικού Κεφαλαίου της θυγατρικής αυτής, για την οποία η Μητρική εταιρεία είχε καταβάλει ολόκληρο το ποσό της συμμετοχής της € 513.573,00. Με το ποσό αυτό θα πρέπει να αυξηθεί ισόποσα το υπόλοιπο του λογαριασμού ΔΙΙ 11 «Χρεώστες Διάφοροι».

Αποθέματα

Από τα αποθέματα της Εταιρείας της 30/06/2003 το μεγαλύτερο τμήμα (€ 1,07 εκατ.) αφορά εκτελούμενα, μη τιμολογημένα έργα σε εξέλιξη για λογαριασμό 13 πελατών, ενώ μικρό τμήμα (€ 16,8 χιλ.) αφορά εμπορεύματα.

Τα από αγορά προερχόμενα αποθέματα αποτιμήθηκαν στην κατ' είδος χαμηλότερη τιμή, μεταξύ της τιμής κτήσης και της κατά το τέλος της χρήσεως τρέχουσας τιμής αγοράς τους. Η μέση τιμή κτήσης των αποθεμάτων προσδιορίστηκε με την χρήση της μεθόδου του ετήσιου σταθμικού μέσου που ακολουθείται πάγια.

Σημειώνεται ότι δεν υπάρχουν κατεστραμμένα, απαξιωμένα ή βραδέως κινούμενα αποθέματα.

Απαιτήσεις

Το υπόλοιπο του Λογαριασμού "Απαιτήσεις" στις 30/6/2003 ανήλθε σε € 27,9 εκατ. και αναλύεται στον ακόλουθο πίνακα:

ΑΠΑΙΤΗΣΕΙΣ			
Ποσά σε χιλ. €	2000/01	2001/02	2002/03
Πελάτες	6.081	12.261	17.881
Μείον: Προβλέψεις για επισφαλείς πελάτες	0	57	57
Επιταγές εισπρακτέες	148	1.375	8.763
Χρεώστες διάφοροι	574	1.681	1.363
Λ/σμοί διαχείρισεως προκαταβολών και πιστώσεων	0	22	19
Σύνολο	6.802	15.283	27.968

Πελάτες και Επιταγές Εισπρακτέες

Το υπόλοιπο του λογαριασμού πελατών €6,08 εκατ. της 30/06/2001, € 12,2 εκατ. της 30/06/2002 και €17,8 εκατ. αφορά τα χρεωστικά υπόλοιπα των πελατών της Εταιρείας. Η αύξηση που παρατηρείται στο υπόλοιπο του λογαριασμού «Πελάτες» και «Επιταγές εισπρακτέες» οφείλεται στους ακόλουθους παράγοντες:

- Στη φύση των εργασιών και στην επέκταση των πωλήσεων που πραγματοποίησε η Εταιρεία. Η ανάπτυξη λογισμικού, ειδικά όταν πραγματοποιείται κατά παραγγελία, όπως και γενικότερα ο κύκλος πραγματοποίησης των πωλήσεων, είναι συχνά χρονοβόρες διαδικασίες και διαφοροποιούνται σημαντικά μεταξύ διαφορετικών έργων. Η συνήθης πρακτική των παραγωγικών εταιρειών στο χώρο, αναφορικά με τις εισπράξεις από πελάτες, θέλει την καταβολή τους να γίνεται στη βάση δεσμευτικών πρωτοκόλλων με αναλυτικό χρονοδιάγραμμα παράδοσης και τμηματικά ανάλογα με την πρόοδο των εργασιών. Σε κάθε περίπτωση, ωστόσο, σημαντικό μέρος εισπράττεται με την ολοκλήρωση και οριστική παράδοση των έργων.

- Κατά συνέπεια, η επέκταση των πωλήσεων της Εταιρείας σε συνδυασμό με την εκτέλεση μεγαλύτερων σε αξία συμβολαίων και αφού ληφθεί υπ' όψιν η φύση των εργασιών της, δικαιολογεί εν μέρει την αύξηση του υπολοίπου τέλους χρήσης των λογαριασμών πελάτες και επιταγές εισπρακτέες.

- Στο μακροπρόθεσμο χαρακτήρα της συνεργασίας της Εταιρείας με τους πελάτες της που αποτελεί τον κανόνα για τη διαμόρφωση της εισπρακτικής της πολιτικής. Η εγκατάσταση συστημάτων ERP και επιχειρησιακού λογισμικού εν γένει, αποτελεί συνήθως μία σημαντικού μεγέθους επένδυση από την πλευρά των πελατών και μαζί την έναρξη μιας μακροπρόθεσμης συνεργασίας με την Εταιρεία. Η αξία τους για την Εταιρεία ξεπερνά, κατά συνέπεια, την τιμολόγηση του αρχικού έργου, γεγονός που υπαγορεύει την παροχή εύλογων πιστώσεων για τις παρεχόμενες υπηρεσίες.

- Στον σκληρό ανταγωνισμό που παρατηρήθηκε στον κλάδο παραγωγής λογισμικού εξαιτίας των δυσκολιών που αντιμετώπισε ιδιαίτερα προς το τέλος του 2001, λόγω της παγκόσμιας οικονομικής ύφεσης, της ορθολογικοποίησης των προσδοκιών για τις εταιρείες dot.com και εξαιτίας των τρομοκρατικών χτυπημάτων στις ΗΠΑ και της ανάληψης στρατιωτικής δράσης που ακολούθησε. Οι δυσκολίες αυτές επηρέασαν τόσο την ελληνική αγορά όσο και την Εκδότρια Εταιρεία ειδικότερα. Στην ελληνική αγορά οι εταιρείες παραγωγής λογισμικού για να διατηρήσουν ή και να αυξήσουν το μερίδιό τους επεξέτειναν την πιστωτική τους πολιτική αυξάνοντας το χρόνο είσπραξης από τους πελάτες τους. Την πολιτική αυτή ακολούθησε και η Εκδότρια Εταιρεία προκειμένου να μην τεθεί εκτός ανταγωνισμού.

Η χρονική ενηλικίωση αυτών των υπολοίπων πελατών και επιταγών εισπρακτέων παρουσιάζεται στους επόμενους δύο πίνακες:

ΗΛΙΚΙΑ ΥΠΟΛΟΙΠΩΝ ΑΠΑΙΤΗΣΕΩΝ ΑΠΟ ΠΕΛΑΤΕΣ			
(Ποσά σε €)	2000/01	2001/02	2002/03
1-30 ημέρες	1.502.497,02	4.042.088,97	5.086.397,68
% στο σύνολο	24,71%	32,97%	28,4%
31-90 ημέρες	1.288.790,03	2.200.769,63	2.368.486,18
% στο σύνολο	21,20%	17,95%	13,3%
91-180 ημέρες	133.164,08	1.840.115,23	127.285,01
% στο σύνολο	2,19%	15,01%	0,7%
181-360 ημέρες	2.983.865,31	2.244.421,44	1.641.644,50
% στο σύνολο	49,07%	18,30%	9,2%
Άνω των 360 ημερών	172.234,33	1.933.905,71	8.675.034,01
% στο σύνολο	2,83%	15,77%	48,6%
Σύνολα	6.080.550,77	12.261.300,98	17.880.847,38

ΗΛΙΚΙΑ ΥΠΟΛΟΙΠΩΝ ΑΠΑΙΤΗΣΕΩΝ ΑΠΟ ΕΠΙΤΑΓΕΣ ΕΙΣΠΡΑΚΤΕΕΣ			
(Ποσά σε €)	2000/01	2001/02	2002/03
1-30 ημέρες	81.275,72	980.994,52	2.066.690,73
% στο σύνολο	55,00%	71,33%	37,0%
31-90 ημέρες	36.943,51	257.020,79	2.726.113,83
% στο σύνολο	25,00%	18,69%	37,0%
91-180 ημέρες	29.554,80	67.560,67	795.000,00
% στο σύνολο	20,00%	4,91%	37,0%
181-360 ημέρες	0,00	69.658,14	
% στο σύνολο	0,00%	5,07%	
Άνω των 360 ημερών	0,00	0,00	
% στο σύνολο	0,00%	0,00%	
Σύνολα	147.774,03	1.375.234,12	5.587.804,56

Η διαφορά ύψους € 3.175,05 μεταξύ της ανωτέρω ανάλυσης του υπολοίπου του λογαριασμού «Επιταγές Εισπρακτέες» την 30/6/2003 και του αντίστοιχου μεγέθους του ισολογισμού, οφείλεται στο γεγονός ότι τα υποκείμενα αξιόγραφα είχαν κατατεθεί κατά την ανωτέρω ημερομηνία σε τράπεζες για προείσπραξη.

Σε σχέση με τα χρεωστικά υπόλοιπα πελατών άνω των 360 ημερών ύψους € 8,68 εκατ. σημειώνονται στον πίνακα που ακολουθεί οι πελάτες τους οποίους αφορούν:

ΑΝΑΛΥΣΗ ΥΠΟΛΟΙΠΟΥ ΠΕΛΑΤΩΝ άνω των 360 ΗΜΕΡΩΝ		
Σε χιλ. €	Υπόλοιπο 30/6/2003	%
PRECISION CONSULTING S.A.	1.797,01	20,71%
STRATEGY TECHNOLOGY & CONSULTING INC	1.590,79	18,34%
ELYROS SA	1.052,95	12,14%
CITIFORME LIMITED	944,41	10,89%
ΕΥΡΩΠΑΪΚΗ ΕΝΩΣΗ	819,73	9,45%
OBJECTIVE SA	499,80	5,76%
ADVANCED TECHNOLOGIES IN BUSINESS LTD	397,44	4,58%
CARDEL AE	352,88	4,07%
ΣΥΣΤΗΜΣ ΣΥΜΒΟΥΛΕΥΤΙΚΗ ΑΕ	254,00	2,93%
DATABLUE ΑΝΩΝΥΜΗ ΕΤΑΙΡΕΙΑ ΛΟΓΙΣΜΙΚΟΥ & ΥΠΗΡ.	237,42	2,74%
ΙΔΕΑΣΙΣ ΕΠΕ	223,92	2,58%
Λοιποί πελάτες	504,69	5,82%
Σύνολο	8.675,04	100,00%

Ο πίνακας που ακολουθεί παρουσιάζει την τρέχουσα εξέλιξη των εισπραξιών από πελάτες άνω των 360 ημερών:

ΕΞΕΛΙΞΗ ΕΙΣΠΡΑΞΕΩΝ ΠΕΛΑΤΩΝ άνω των 360 ΗΜΕΡΩΝ		
Επωνυμία	Εισπράξεις τρέχουσας χρήσεως	%
PRECISION CONSULTING S.A.	159,99	8,61%
STRATEGY TECHNOLOGY & CONSULTING INC	229,90	12,37%
ELYROS SA	181,14	9,75%
CITIFORME LIMITED	102,00	5,49%
ΕΥΡΩΠΑΪΚΗ ΕΝΩΣΗ	253,70	13,65%
OBJECTIVE SA	58,00	3,12%
ADVANCED TECHNOLOGIES IN BUSINESS LTD	29,29	1,58%
CARDEL AE	30,00	1,61%
ΣΥΣΤΗΜΣ ΣΥΜΒΟΥΛΕΥΤΙΚΗ ΑΕ	250,00	13,45%
DATABLUE ΑΝΩΝΥΜΗ ΕΤΑΙΡΕΙΑ ΛΟΓΙΣΜΙΚΟΥ & ΥΠΗΡ.	237,42	12,78%
ΙΔΕΑΣΙΣ ΕΠΕ	223,92	12,05%
Λοιποί πελάτες	102,97	5,54%
Σύνολο	1.858,33	100,00%

Οι πελάτες που πραγματοποίησαν το μεγαλύτερο μέρος του κύκλου εργασιών της Εταιρείας της χρήσης 2002/03 παρουσιάζονται στον ακόλουθο πίνακα:

ΚΥΡΙΟΤΕΡΟΙ ΠΕΛΑΤΕΣ ΕΤΑΙΡΕΙΑΣ ΚΑΤΑ ΤΗΝ 30/06/2003		
ΠΕΛΑΤΗΣ	ΠΩΛΗΣΕΙΣ 2002/03	% στο σύνολο
DATAGRAF	2.870,00	20,4%
AMODA	1.827,50	13,0%
ΖΗΝΩΝ	817,80	5,8%
EXODUS	601,75	4,3%
IBM	600,00	4,3%
SYSTEM	554,26	3,9%
ΙΔΕΑΣΙΣ	426,65	3,0%
ANKO	396,40	2,8%
OBJECTIVE	299,90	2,1%
ΕΥΡΩΠΑΪΚΗ ΕΝΩΣΗ	295,38	2,1%
ΜΕΡΙΚΟ ΣΥΝΟΛΟ	8.689,61	61,8%
Λοιπές πωλήσεις	5.380,60	38,2%
ΓΕΝΙΚΟ ΣΥΝΟΛΟ	14.070,21	100,0%

Σύμφωνα με σχετική παρατήρηση του Τακτικού Ορκωτού Ελεγκτή επί της δημοσιευμένης οικονομικής κατάστασης της 01.07.2002 – 30.06.2003, στο λογαριασμό του Ενεργητικού Δ.ΙΙ.1. «Πελάτες» περιλαμβάνονται και ακίνητα χρεωστικά υπόλοιπα ποσού € 2.100.000,00 περίπου, για τα οποία η εταιρεία εκτιμά ότι θα εισπραχθεί το μεγαλύτερο μέρος και η ζημία από τη μη είσπραξη δεν θα ξεπεράσει το ποσό των € 160.000,00. Έναντι των παραπάνω επισφαλειών έχει σχηματιστεί πρόβλεψη ποσού € 56.663,28.

Λοιπές απαιτήσεις

Ο λογαριασμός λοιπές απαιτήσεις κατά την 30/06/2001, 30/06/2002 και 30/06/2003 αναλύεται παρακάτω ως εξής:

ΛΟΙΠΕΣ ΑΠΑΙΤΗΣΕΙΣ			
Ποσά σε χιλ. €	2000/01	2001/02	2002/03
Προκαταβολή φάρου εισοδήματος	415,69	486,59	78,31
Επιταγές Εισπρακτέες	147,77	1.375,23	8.762,85
Λοιποί χρεώστες	158,34	1.194,55	1.284,43
Λογαρ διαχ. προκαταβολών και πιστώσεων	0,00	21,77	18,66
ΣΥΝΟΛΑ	721,80	3.078,14	10.144,25

Το υπόλοιπο του λογαριασμού “Διαχείριση Προκαταβολών και πιστώσεων” ποσού € 18,6 χιλ. κατά την 30/6/2003 αφορά σε προκαταβολές στο προσωπικό και συνεργάτες της Εταιρείας για ταξίδια που πραγματοποιούν στο πλαίσιο διεκπεραίωσης εργασιών της. Το σύνολο των ανωτέρω προκαταβολών σήμερα τακτοποιηθεί.

Το υπόλοιπο του λογαριασμού «Λοιποί χρεώστες» ύψους € 1.284,43 αναλύεται ως εξής:

Ανάλυση του λογ/μού “Λοιποί Χρεώστες” 30/6/2003	
	30/6/2003
Spedion Enterprises LTD	830,19
SYMPER A.E.	151,23
Hitech - SNT AE	149,19
Λοιποί χρεώστες	153,81
Σύνολο	1.284,42

Σημειώνεται ότι ποσό ύψους € 830.194,65 (£ 577.500) αφορά απαίτηση από την πώληση στις 30/6/2002 της συμμετοχής της Εκδότριας στην εταιρία ADVANCED TECHNOLOGY in BUSINESS Ltd στην εταιρία Spedion Enterprises Ltd.

Επιπλέον, ποσό ύψους € 151.231,25 αφορά χρεωστικό υπόλοιπο του προμηθευτή SYMPER A.E. στο πλαίσιο σύμβασης παροχής υπηρεσιών λογισμικού από την τελευταία προς την Εκδότρια.

Τέλος, ποσό ύψους € 149.190,31 αφορά προκαταβολή της Εκδότριας προς την HITECH-SNT A.E. για την υλοποίηση έργου πληροφορικής στον τομέα των ασφαλιστικών υπηρεσιών.

Χρεόγραφα

Τα χρεόγραφα της Εταιρείας κατά την 30/6/2001 ανέρχονταν σε € 62,43 χιλ. ενώ τις επόμενες χρήσεις ήταν μηδενικά.

ΧΡΕΟΓΡΑΦΑ			
Ποσά σε χιλ. €	2000/01	2001/02	2002/03
Repos	0,00	0,00	0,00
Αμοιβαία κεφάλαια	62,43	0,00	0,00
Σύνολο Χρεογράφων	62,43	0,00	0,00

Το Α/Κ (Μετοχικό) ΙΟΝΙΚΗΣ είχε αξία κτήσης € 146,73 χιλ. (δρχ. 50 εκατ.) και κατά την αποτίμηση της 30/06/2000 προέκυψαν διαφορές (ζημιές) από αποτίμηση € 44,02 χιλ. (δρχ. 15 εκατ.). Την 30/06/2001 προέκυψαν πρόσθετες διαφορές (ζημιές) ύψους € 41,08 χιλ. (δρχ. 14 εκατ.).

Επίσης κατά τη διάρκεια της χρήσης 1999/00, η Εταιρεία όποτε έκρινε ότι είχε πλεονάζουσα ρευστότητα, προέβαινε σε επενδύσεις σε μετοχικά αμοιβαία κεφάλαια. Από τη διαχείριση των χρεογράφων αυτών προέκυψε ζημιά € 0,11 εκατ. (δρχ. 37 εκατ.) που καταχωρήθηκε κανονικά στα βιβλία και αθροιζόμενη με την ζημιά από αποτίμηση € 0,04 εκατ. (δρχ. 15 εκατ.), η συνολική ζημιά από χρεόγραφα ανέρχεται σε € 0,15 εκατ. (δρχ. 51 εκατ.) η οποία καταχωρήθηκε αφαιρετικά του τακτικού αποθεματικού όπως επιβάλλει η φορολογική νομοθεσία και η 288/97 γνωμάτευση του ΕΣΥΛ.

Διαθέσιμα

Τα διαθέσιμα της Εκδότριας Εταιρείας κατά την υπό εξέταση περίοδο αναλύονται ως εξής:

ΔΙΑΘΕΣΙΜΑ			
Σε χιλ. €	2000/01	2001/02	2002/03
Ταμείο	1.289,76	1.595,94	5.504,40
Καταθέσεις Όψεως	5,68	4,20	220,05
Σύνολο	1.295,44	1.600,14	5.724,45

Κατά τη χρήση 2000/01 η Εταιρεία εξέδωσε ομολογιακό δάνειο ύψους €3,52 εκατ. (δρχ. 1.200 εκατ.) το οποίο μέχρι την 30/06/2001 δεν είχε απορροφηθεί σε επενδύσεις της Εταιρείας στο σύνολό του.

Η αύξηση που παρατηρείται στο υπόλοιπο της χρήσης 2001/02 κατά 23,55% σε σχέση με τη χρήση 2000/01 οφείλεται κατά κύριο λόγο στην αύξηση κατά € 4,42 εκατ. του μετοχικού κεφαλαίου της Εταιρείας (μετοχικό κεφάλαιο €0,29 εκατ., και διαφορά από έκδοση μετοχών υπέρ το άρτιο €4,13 εκατ.) που αποφασίστηκε από τη Γενική Συνέλευση των μετόχων της Εταιρείας της 28/3/2002.

Το μεγάλο ύψος των διαθεσίμων της 30/06/2003 οφείλεται στα νέα κεφάλαια που εισήλθαν στην Εταιρεία μετά από την αύξηση του μετοχικού της κεφαλαίου και την εισαγωγή των μετοχών της στο Χρηματιστήριο.

Μεταβατικοί Λογαριασμοί Ενεργητικού

Οι εν λόγω λογαριασμοί της 30/06/2003 απεικονίζουν τα έξοδα επομένων χρήσεων (ασφάλιστρα, ενοίκια, συνδρομές, αμοιβές & έξοδα παροχής υπηρεσιών) και αναλύονται ως κάτωθι:

ΜΕΤΑΒΑΤΙΚΟΙ ΛΟΓΑΡΙΑΣΜΟΙ	
	30/6/2003
Έσοδα επομένων χρήσεων	
Έσοδα από συντηρήσεις ΗΥ	569,56
Έξοδα επομένων χρήσεων	
Ασφάλιστρα επομένων χρήσεων	322,26
Υπηρεσίες επομένων χρήσεων	40.686,92
Έξοδα χρήσης δεδουλευμένα	
Διάφορες δαπάνες χρήσης	6.000,00
Δεδουλευμένοι τόκοι δανείων	61.231,06
Τόκοι και έξοδα ομολ. δανείων	267.331,08
ΣΥΝΟΛΟ	334.562,14

Ίδια Κεφάλαια

Η εξέλιξη των Ιδίων Κεφαλαίων της Εταιρείας την τριετία 2000/01-2002/03 παρουσιάζεται στον πίνακα που ακολουθεί:

ΑΝΑΛΥΣΗ ΙΔΙΩΝ ΚΕΦΑΛΑΙΩΝ			
Ποσά σε χιλ. €	2000/01	2001/02	2002/03
Μετοχικό Κεφάλαιο	1.944	2.272	8.910
Διαφορά από έκδοση μετοχών υπέρ το άρτιο	0	4.138	5.561
Σύνολο Αποθεματικών (1)	-101	-34	1.407
Αποτελέσματα εις νέο	1.597	2.929	2.378
Σύνολο Ιδίων Κεφαλαίων	3.440	9.305	18.256

(1) Η Εταιρεία έχει υπαχθεί (2002) στις διατάξεις του αναπτυξιακού νόμου 2601/1998. Πιο συγκεκριμένα έχει εγκριθεί από τις αρμόδιες αρχές σχέδιο επενδύσεων ύψους € 11,2 εκατ. και σχηματισμού αφορολόγητου αποθεματικού σύμφωνα με τις διατάξεις του ανωτέρω νόμου.

Μετοχικό Κεφάλαιο

Το Κεφάλαιο της Εταιρείας ανέρχεται σε € 8.910.000 και διαιρείται σε 8.910.000 κοινές ονομαστικές μετοχές, ονομαστικής αξίας € 1,00 εκάστη. Η αύξηση στην χρήση 2003 προήλθε από την αύξηση μετοχικού κεφαλαίου που πραγματοποιήθηκε με έκδοση νέων μετοχών και την εισαγωγή τους στο Χρηματιστήριο.

Σύμφωνα με σχετική σημείωση της Εταιρείας επί της δημοσιευμένης οικονομικής κατάστασης της 01.07.2002 – 30.06.2003, στην παρούσα περίοδο το μετοχικό κεφάλαιο της Εταιρείας αυξήθηκε κατά ευρώ 6.638.040,00 ως εξής: i) Με την από 19.8.2002 Έκτακτη Γενική Συνέλευση των Μετόχων αποφασίσθηκε η αύξηση της ονομαστικής αξίας της μετοχής από € 0,30 σε € 1,00 και η αύξηση του Μετοχικού Κεφαλαίου της Εταιρείας κατά € 5.301.240,00. Η εν λόγω αύξηση καλύφθηκε με κεφαλαιοποίηση της διαφοράς από έκδοση μετοχών υπέρ το άρτιο € 4.138.076,00 και μέρους του υπολοίπου κερδών εις νέο € 1.163.164,00. ii) Με την από 11.2.2003 Έκτακτη Γενική Συνέλευση των Μετόχων αποφασίσθηκε η αύξηση του μετοχικού κεφαλαίου κατά € 1.336.800,00 με την ταυτόχρονη έκδοση ισόποσων νέων μετοχών ονομαστικής αξίας € 1,00 και τιμής διάθεσης € 5,16 που διατέθηκαν στο κοινό μέσω δημόσιας εγγραφής και εισήχθησαν προς διαπραγμάτευση στην Παράλληλη αγορά του Χ.Α. Μετά την αύξηση αυτή το Μετοχικό Κεφάλαιο της εταιρείας ανήλθε στο ποσό των € 8.910.000,00 διαιρούμενο σε 8.910.000 μετοχές ονομαστικής αξίας 1,00 ευρώ εκάστη. Παράλληλα προέκυψε διαφορά υπέρ το άρτιο από έκδοση μετοχών € 5.561.088,00 η οποία απεικονίζεται σε ειδικό λογαριασμό Ιδίων Κεφαλαίων. Η Δημόσια εγγραφή διενεργήθηκε από 4 έως 6 Ιουνίου 2003 και οι μετοχές της Εταιρείας διαπραγματεύονται στο Χ.Α. από 7.7.2003.

Τακτικό Αποθεματικό

Το σωρευμένο υπόλοιπο του Τακτικού Αποθεματικού ανέρχεται σε €257.365,07 και η σωρευμένη ζημία από αποτίμηση χρεογράφων ανέρχεται σε €150.497,12 που σύμφωνα με τις διατάξεις της φορολογικής νομοθεσίας δεν εκπίπτει φορολογικά, αλλά εμφανίζεται αφαιρετικά στο Τακτικό Αποθεματικό μέχρι να καλυφθεί από αντίστοιχα κέρδη από πωλήσεις χρεογράφων. Οπότε η τελική εικόνα του Τακτικού Αποθεματικού έχει ως εξής:

Τακτικό Αποθεματικό	257.365,07
Μείον: Ζημίες από Πώληση και Αποτίμηση χρεογράφων	150.497,12
ΣΥΝΟΛΟ	106.867,95

Έκτακτο Αποθεματικό

Η Εταιρεία έχει υπαχθεί στις διατάξεις του αναπτυξιακού νόμου 2601/1998 με βάση σχέδιο – μελέτη – αίτηση ανάπτυξης συνολικής προϋπολογιζόμενης δαπάνης € 11.229.200 που κατέθεσε στο Υπουργείο Ανάπτυξης. Το σχέδιο έγινε αποδεκτό κατά ποσό € 10.202.095, για επενδύσεις μέχρι το 2005. Με βάση τα ανωτέρω θα σχηματιστούν αφορολόγητα αποθεματικά σε ποσό € 6.121.257 που αντιστοιχούν στο 60% της δαπάνης όπως ορίζει ο Ν.2301/98 για τις επιχειρήσεις υψηλής τεχνολογίας. Στα πλαίσια αυτά, στην χρήση 2002/03 σχηματίστηκε ειδικό αφορολόγητο αποθεματικό ύψους € 1,3 εκατ. περίπου.

Μακροπρόθεσμες Υποχρεώσεις

Οι μακροπρόθεσμες υποχρεώσεις της Εταιρείας ανήλθαν την 30/6/2003 σε Ευρώ 12,6 εκατ. και αναλύονται ως εξής:

ΜΑΚΡΟΠΡΟΘΕΣΜΕΣ ΥΠΟΧΡΕΩΣΕΙΣ			
Ποσά σε χιλ. €	2000/01	2001/02	2002/03
Ομολογιακά δάνεια	3.522	3.522	3.522
Δάνεια Τραπεζών (2)	0	0	8.800
Λοιπές μακροπρόθεσμες υποχρεώσεις	0	0	343
Σύνολο	3.522	3.522	12.665

Η Εταιρεία εξέδωσε την 20/10/2000 τετραετές Ομολογιακό Δάνειο ύψους € 3,52 εκατ. (1.200 κοινές ομολογίες ονομαστικής αξίας € 2.934,70 η κάθε μία), σταθερού επιτοκίου 9,3%, που διατέθηκε με τη μορφή ιδιωτικής τοποθέτησης σε θεσμικούς επενδυτές. Τα κεφάλαια του δανείου χρησιμοποιήθηκαν κατά κύριο λόγο στην χρηματοδότηση των εξαγωγών που πραγματοποίησε στις αρχές του 2001.

Επιπλέον, η Εταιρεία σύναψε την 26/09/2002 πενταετές κοινοπρακτικό δάνειο ύψους € 8,8 εκατ., με σκοπό την αναχρηματοδότηση βραχυπρόθεσμων τραπεζικών δανείων. Δανείστριες τράπεζες είναι οι: Εμπορική Τράπεζα της Ελλάδος, Ελληνική Τράπεζα, Πρώτη Επιχειρηματική Τράπεζα, Commercial Bank of Greece Germany GMBH, Γενική Τράπεζα, Λαϊκή Τράπεζα. Το επιτόκιο του δανείου είναι Euribor Διατραπεζικής αγοράς (3μηνης ή 6μηνης διάρκειας, κατ' επιλογήν της Εταιρείας), πλέον σταθερού περιθωρίου 2,5% και η περίοδος χάριτος 30 μήνες από της συνάψεως του δανείου.

Οι λοιπές μακροπρόθεσμες υποχρεώσεις αναφέρονται σε μακροπρόθεσμες φορολογικές υποχρεώσεις από ρύθμιση οφειλών φόρου εισοδήματος.

Προμηθευτές

Το υπόλοιπο του λογαριασμού Προμηθευτές ανήλθε την 30/06/2003 σε € 2,27 εκατ. και αφορά τα πιστωτικά υπόλοιπα προμηθευτών και συνεργατών της Εταιρείας.

Η αύξηση του λογαριασμού «Προμηθευτές» κατά 84,26% το 2001/02 σε σχέση με το 2000/01 λαμβάνοντας υπ' όψιν ότι ο μέσος χρόνος εξόφλησής των παρέμεινε σταθερός οφείλεται κατά κύριο λόγο στην επέκταση των δραστηριοτήτων της Εταιρείας (αύξηση πωλήσεων και αύξηση παραγωγής σε εξέλιξη).

Η αύξηση του λογαριασμού «Προμηθευτές» κατά 34,49% το 2002/03 σε σχέση με το 2001/02 οφείλεται κατά κύριο λόγο στην επέκταση της συνεργασίας της Εταιρείας με άλλους παροχείς λογισμικού και προϊόντων πληροφορικής στο πλαίσιο της ολοκλήρωσης των αναλαμβανόμενων έργων με τον αποτελεσματικότερο δυνατό τρόπο

Στον ακόλουθο πίνακα παρουσιάζονται οι κυριότεροι προμηθευτές της Εταιρείας της χρήσης 2002/03:

ΚΥΡΙΟΤΕΡΟΙ ΠΡΟΜΗΘΕΥΤΕΣ ΤΗΣ ΕΤΑΙΡΕΙΑΣ		
ΠΡΟΜΗΘΕΥΤΗΣ	ΑΓΟΡΕΣ ΚΑΙ ΔΑΠΑΝΕΣ 2002/03	% στο σύνολο
ANTBANST INΦOPMATIKΣ EΠE	544,10	23,9%
YIALONA BUSINESS & TECHNOLOGY CONS	500,00	22,0%
OK SYSTEMS AE	336,42	14,8%
GLOBALPROFILE TECH CONS LTD	150,00	6,6%
ACTION SYNERGY AE	135,90	6,0%
NET TECHNOLOGIES EΠE	80,71	3,5%
BIRGKO ΠΛΗPOΦOPIKH EΠ	45,90	2,0%
ALPHA LEASING AE	43,24	1,9%
BYTE COMPUTER ABEE	36,20	1,6%
ΑΛΕΞΑΝΔΡΙΔΗΣ & ΣΙΑ ΕΕ	26,41	1,2%
ΜΕΡΙΚΟ ΣΥΝΟΛΟ	1.898,88	83,4%
ΛΟΙΠΕΣ ΑΓΟΡΕΣ ΚΑΙ ΔΑΠΑΝΕΣ	376,79	16,6%
ΣΥΝΟΛΟ ΑΓΟΡΩΝ ΚΑΙ ΔΑΠΑΝΩΝ	4.865,64	100,0%
(Λογ/σμοί 20, 61, 64 Γενικής Λογιστικής)		

Η χρονική ωρίμανση αυτών των υπολοίπων προμηθευτών παρουσιάζεται στον επόμενο πίνακα:

ΩΡΙΜΑΝΣΗ ΥΠΟΛΟΙΠΩΝ ΥΠΟΧΡΕΩΣΕΩΝ ΑΠΟ ΠΡΟΜΗΘΕΥΤΕΣ			
(Ποσά σε €)	2000/01	2001/02	2002/03
1-30 ημέρες	476.766	613.545	642.540,27
% στο σύνολο	52,07%	36,38%	28,33%
31-90 ημέρες	270.576	541.784	228.776,90
% στο σύνολο	29,55%	32,13%	10,09%
91-180 ημέρες	3.204	119.813	342.228,31
% στο σύνολο	0,35%	7,10%	15,09%
181-360 ημέρες	165.076	410.926	517.670,22
% στο σύνολο	18,03%	24,37%	22,82%
Άνω των 360 ημερών	0,00	380	536.831,91
% στο σύνολο	0,00%	0,02%	23,67%
Σύνολα	915.621,34	1.686.447,93	2.268.047,61

Επιταγές Πληρωτέες

Το μεγάλο ύψος των μεταχρονολογημένων πληρωτέων επιταγών της 30/06/2001 οφείλεται στο διακανονισμό αποπληρωμής των νέων συμμετοχών που απέκτησε η Εταιρεία. Οι συμμετοχές εξοφλήθηκαν τη χρήση 2001/02 με αποτέλεσμα το υπόλοιπο του λογαριασμού «επιταγές πληρωτέες» να ανέλθει σε € 402,74 χιλ. έναντι €3.416,28 χιλ. το 2000/01, μειωμένο κατά 88%.

Κατά τη χρήση 1/7/02- 30/6/03 οι επιταγές πληρωτέες ανήλθαν σε € 1.572.974,82.

Οι υποχρεώσεις τις Εταιρείας σε επιταγές πληρωτέες, πληρώνονται μέχρι και σήμερα κανονικά.

Η χρονική ωρίμανση των υπολοίπων από επιταγές πληρωτέες έχει ως κάτωθι:

ΩΡΙΜΑΝΣΗ ΥΠΟΛΟΙΠΩΝ ΥΠΟΧΡΕΩΣΕΩΝ ΑΠΟ ΕΠΙΤΑΓΕΣ ΠΛΗΡΩΤΕΕΣ			
(Ποσά σε Ευρώ)	2000/01	2001/02	2002/03
1-30 ημέρες	12.388,90	10.383	97.366,73
% στο σύνολο	0,36%	2,58%	6,19%
31-90 ημέρες	131.016,63	109.807	875.408,10
% στο σύνολο	3,84%	27,27%	55,65%
91-180 ημέρες	337.118,75	282.545	600.200,00
% στο σύνολο	9,87%	70,16%	38,16%
181-360 ημέρες	2.935.759,35	0	0
% στο σύνολο	85,93%	0,00%	0,00%
Άνω των 360 ημερών	0,00	0	0
% στο σύνολο	0,00%	0,00%	0,00%
Σύνολα	3.416.283,63	402.736,31	1.572.974,83

Λοιπές υποχρεώσεις

Το υπόλοιπο της χρήσης 2001/02 ύψους €322,853 χιλ. αφορά κατά το μεγαλύτερο μέρος (€281,228 χιλ.) την οφειλή προς την εταιρεία Trivalent Ltd η οποία προήλθε από την αγορά της πρώην θυγατρικής εταιρείας «Advanced Technologies in Business Ltd». Η εν λόγω εταιρεία πωλήθηκε την 30/6/2002. Οι υπόλοιπο ποσό του λογαριασμού πιστωτές διάφοροι αφορά τα πιστωτικά υπόλοιπα των λογαριασμών «Πιστωτές Διάφοροι» και «Χρεώστες Διάφοροι».

Βραχυπρόθεσμες τραπεζικές υποχρεώσεις

Τα βραχυπρόθεσμα δάνεια της Εταιρείας κατά την 30/6/2003 ανήλθαν σε € 7,6 εκατ., παρουσιάζοντας μείωση κατά 23,1% σε σχέση με το κλείσιμο της χρήσης 2001/02.

Στον παρακάτω πίνακα παρουσιάζεται η ανάλυση των βραχυπρόθεσμων τραπεζικών υποχρεώσεων της Εταιρείας κατά την τελευταία τριετία ανά τράπεζα:

ΤΡΑΠΕΖΕΣ-ΒΡΑΧΥΠΡΟΘΕΣΜΕΣ ΥΠΟΧΡΕΩΣΕΙΣ			
Ποσά σε χιλ. €	2000/01	2001/02	2002/03
ALPHA BANK	250,63	293,47	0,00
ΕΓΝΑΤΙΑ ΤΡΑΠΕΖΑ	1.555,59	1.592,83	1.022,01
ΕΛΛΗΝΙΚΗ ΤΡΑΠΕΖΑ	1.550,71	2.031,92	-13,02
ΕΜΠΟΡΙΚΗ ΤΡΑΠΕΖΑ	1.000,00	5.255,64	1.000,00
ABC FACTORS ΑΕ	0,00	710,31	835,88
FBB	0,00	0,00	1.024,90
EUROBANK	0,00	0,00	1.397,58
PROBANK	0,00	0,00	306,33
ΤΡΑΠΕΖΑ ΚΥΠΡΟΥ	0,00	0,00	442,48
ΤΡΑΠΕΖΑ ΑΤΤΙΚΗΣ	0,00	0,00	587,74
NOVA BANK	0,00	0,00	998,39
ΣΥΝΟΛΟ	4.356,93	9.884,17	7.602,29

Με το υπ' αριθμόν 89/22-9-1999 πρακτικό του Διοικητικού Συμβουλίου της Εταιρείας αποφασίστηκε ομόφωνα η εγγραφή προσημείωσης υποθήκης υπέρ της Ελληνικής Τράπεζας Ltd, με έδρα την Κύπρο, για το ποσό των € 880.410,86 (300.000.000 δρχ.) επί των αγροτικών ακινήτων της Εταιρείας για την εξασφάλιση των κάθε μορφής αξιώσεων της Τράπεζας κατά της Εταιρείας, που απορρέουν από την υπ' αριθμ. 155/6-5-1999 σύμβαση ανοιχτού αλληλόχρεου λογαριασμού με την οποία χορηγήθηκε από την εν λόγω Τράπεζα στην Εταιρεία έντοκη πίστωση €674.981,66 (230.000.000 δρχ.). Πέρα από αυτήν την προσημείωση υποθήκης δεν υφίστανται άλλα εμπράγματα βάρη στα περιουσιακά στοιχεία της Εταιρείας.

Σε ότι αφορά το πιστωτικό υπόλοιπο της 30/6/2002 στην ABC Factors A.E., η Εκδότρια υπέγραψε την 18/7/2001 σύμβαση Πρακτορείας Επιχειρηματικών Απαιτήσεων (Factoring) με την εν λόγω εταιρεία. Η μέθοδος του Factoring αποτελεί συνήθη επιχειρηματική πρακτική και έχει καθιερωθεί, τόσο διεθνώς όσο και στην Ελλάδα, ως εργαλείο προεξόφλησης τιμολογημένων απαιτήσεων των εταιρειών από τους πελάτες τους.

Σύμφωνα με την ανωτέρω σύμβαση η Εταιρεία έχει την υποχρέωση να εκχωρήσει στην ABC Factors τιμολογημένες απαιτήσεις έναντι πελατών της επιλογής της και μαζί τα δικαιώματα που τις συνοδεύουν. Έναντι αυτών, η ABC Factors έχει την υποχρέωση καταβολής του 80% επί της αξίας των εκχωρούμενων απαιτήσεων πριν αυτές καταστούν ληξιπρόθεσμες και εισπραχθούν (προεξόφληση), με ανώτατο όριο προεξόφλησης το συνολικό ποσό των € 880.410,86. Η Εταιρεία χειρίζεται λογιστικά τη διαδικασία του factoring ως βραχυπρόθεσμη υποχρέωση και το υπόλοιπο του λογαριασμού την 30/6/2003) περιλαμβάνεται στα Τραπεζικά δάνεια (λογ. 52).

Σημειώνεται ότι, δεν υπάρχουν οφειλές σε καθυστέρηση στις Τράπεζες.

Προκαταβολές πελατών

Το υπόλοιπο του λογαριασμού “Προκαταβολές πελατών” ανήλθε κατά την 30/6/2003 σε € 1.203,25 χιλ. και αναλύεται ως εξής:

Υπόλοιπο λογ/μού “Προκαταβολές πελατών” 30/6/2003		
Επωνυμία Εταιρείας	30/6/2003	% στο σύνολο
ΤΕΧΝΟΛΟΓΙΚΕΣ ΣΥΜΜ. ΚΕΦΑΛΑΙΟΥ ΑΕ	929,17	77,22%
ΙΝΤΡΑΚΟΜ ΑΕ	90,61	7,53%
ΣΠΙΡΙΤ ΑΕ	34,00	2,83%
Ι CUBE ΑΕ	32,00	2,66%
ΠΡΙΤΣΟΥΛΗΣ ΣΤΑΡ ΜΑΡΚΕΤ ΑΕ	25,00	2,08%
ΣΑΜ ΝΑΤΑΝ ΑΕ	19,37	1,61%
Λοιπές προκαταβολές πελατών	73,10	6,08%
Σύνολο	1.203,25	100,00%

Επισημαίνεται ότι η προκαταβολή ύψους € 929,17 χιλ. αφορά σε σύμβαση μεταξύ της Εκδότριας και της θυγατρικής της, η οποία προέβλεπε την ενεργοποίηση της δεύτερης στον τομέα της Πληροφορικής και τη δυνατότητα εκμετάλλευσης της τεχνογνωσίας της μητρικής στην παροχή υπηρεσιών λογισμικού.

Φόροι-τέλη, ασφαλιστικοί οργανισμοί

Στον ακόλουθο πίνακα παρατίθεται ανάλυση των υποχρεώσεων από φόρους-τέλη και ασφαλιστικούς οργανισμούς. Το συνολικό ποσό των συγκεκριμένων λογαριασμών ανέρχονταν συνολικά σε Ευρώ 579,9 χιλ. την 30/6/2003:

ΦΟΡΟΙ - ΤΕΛΗ			
Ποσά σε € χιλ.	2000/01	2001/02	2002/03
ΦΠΑ	102	210	178
Φόροι-τέλη αμοιβών προσωπικού	25	48	46
Φόροι τέλη αμοιβών τρίτων	0	6	22
Φόρος εισοδήματος	943	967	187
Λοιποί φόροι	0	0	2
Φόροι - Τέλη προηγούμενων χρήσεων	0	0	30
Αγγελιόσημο	0	0	0
ΙΚΑ	60	91	92
ΤΕΑΥΕΚ	15	22	23
Τ.Σ.Μ.Ε.Δ.Ε.	0	0	0
Σύνολο	1.144	1.345	580

Οι υποχρεώσεις της Εταιρείας από φόρους τέλη και ασφαλιστικούς οργανισμούς αφορούν κατά κύριο λόγο το φόρο εισοδήματος και την προκαταβολή για την επόμενη χρήση και το φόρο προστιθέμενης αξίας, το υπόλοιπο της υποχρέωσης από τις διαφορές φορολογικού ελέγχου προηγούμενων χρήσεων, το φόρο μισθωτών υπηρεσιών και τις οφειλές σε ασφαλιστικούς οργανισμούς (ΙΚΑ, ΤΕΑΥΕΚ). Όλες οι υποχρεώσεις της Εταιρείας καταβάλλονται εμπρόθεσμα και δεν υπάρχουν τυχόν οφειλές σε καθυστέρηση.

Μερίσματα πληρωτέα

Το υπόλοιπο του λογαριασμού “Μερίσματα πληρωτέα” ύψους € 712,8 χιλ. αφορά στην υποχρέωση καταβολής μερίσματος στους μετόχους της Εταιρείας για τη χρήση 2002/03 όπως αυτή διατυπώθηκε στο Ενημερωτικό Δελτίο για την εισαγωγή της στο Χρηματιστήριο Αθηνών.

Πιστωτές διάφοροι

Το υπόλοιπο του λογαριασμού “Πιστωτές διάφοροι” ανήλθε κατά την 30/6/2003 σε € 268,13 χιλ. και αφορά σε ποσοστό 98,76% στην εταιρεία Trivalent Ltd. Η οφειλή προς την τελευταία προήλθε από την αγορά της πρώην θυγατρικής εταιρίας ADVANCED TECHNOLOGY in BUSINESS Ltd, η οποία πωλήθηκε την 30/6/2002.

Μεταβατικοί λογαριασμοί παθητικού

Οι μεταβατικοί λογαριασμοί παθητικού απεικονίζουν τα δουλεωμένα έξοδα χρήσεως (ΔΕΗ, ΟΤΕ, ΕΥΔΑΠ, ΤΟΚΟΙ ΔΑΝΕΙΩΝ, ΛΗΖΙΝΓΚ). Αυτά αναλύονται ως ακολούθως την 30/06/2003:

ΜΕΤΑΒΑΤΙΚΟΙ ΛΟΓΑΡΙΑΣΜΟΙ	
Ποσά σε χιλ. €	2002/03
Τόκοι Ομολογιακού Δανείου	267,33
Τόκοι λοιπών δανείων	61,23
Ασφάλιστρα επόμενων χρήσεων	0,32
Λοιπές δαπάνες επομένων χρήσεων	6,25
ΣΥΝΟΛΟ	335,13

Λογαριασμοί Τάξεως

Οι λογαριασμοί τάξεως της 30/06/2003 αφορούν: α) εγγυητικές επιστολές καλής εκτελέσεως έργου, οι οποίες έχουν δοθεί προς διάφορους φορείς συνολικού ύψους €263.066,16 και β) προσημείωση επί οικοπέδου, υπέρ της «ΕΛΛΗΝΙΚΗΣ ΤΡΑΠΕΖΑΣ LTD» για €880.410,86 προς εξασφάλιση απαιτήσεων της ύψους €674.981,66.

11.6 ΧΡΗΜΑΤΟΟΙΚΟΝΟΜΙΚΟΙ ΔΕΙΚΤΕΣ

Οι χρηματοοικονομικοί δείκτες της Εταιρείας για την υπό εξέταση τριετία έχουν ως κάτωθι:

ΧΡΗΜΑΤΟΟΙΚΟΝΟΜΙΚΟΙ ΔΕΙΚΤΕΣ	00/01	01/02	02/03
ΔΕΙΚΤΕΣ ΕΞΕΛΙΞΗΣ (%)			
Κύκλου Εργασιών	49,0%	56,1%	22,8%
Κερδών προ Φόρων	108,3%	29,0%	25,5%
Κερδών μετά από Φόρους και Αμοιβές ΔΣ	131,4%	36,2%	90,3%
Ενσώματων Παγίων (σε αξία κτήσης)	7,7%	4,1%	3,1%
Συνολικών Απασχολούμενων Κεφαλαίων	143,1%	53,3%	68,9%
ΔΕΙΚΤΕΣ ΠΕΡΙΘΩΡΙΩΝ ΚΕΡΔΟΥΣ (%)			
Περιθώριο Μικτού Κέρδους (προ Αποσβέσεων)	60,4%	53,8%	56,1%
Περιθώριο Καθαρού Κέρδους (προ Φόρων)	25,2%	20,8%	21,3%
ΔΕΙΚΤΕΣ ΑΠΟΔΟΤΙΚΟΤΗΤΑΣ (προ Φόρων) (%)			
Αποδοτικότητα μ.ο. Ιδίων Κεφαλαίων	63,9%	37,4%	21,7%
Αποδοτικότητα μ.ο. Συνολικών Απασχολούμενων Κεφαλαίων	18,9%	14,7%	12,1%
Αποδοτικότητα μ.ο. Ιδίων Κεφαλαίων (μετά από φόρους χρήσης και αμοιβές ΔΣ)	37,7%	23,4%	5,3%
Αποδοτικότητα Συνολικών Απασχολούμενων Κεφαλαίων	8,8%	6,7%	2,0%
ΔΕΙΚΤΕΣ ΚΥΚΛΟΦΟΡΙΑΚΗΣ ΤΑΧΥΤΗΤΑΣ (ΗΜΕΡΕΣ)			
Απαιτήσεων	310	433	690
Προμηθευτών	115	116	134
Αποθεμάτων	118	89	64
ΔΕΙΚΤΕΣ ΔΑΝΕΙΑΚΗΣ ΕΠΙΒΑΡΥΝΣΗΣ (:1)			
Ξένα/ Ίδια Κεφάλαια	4,10	1,89	1,49
Τραπεζικές Υποχρεώσεις / Ίδια Κεφάλαια	2,29	1,44	1,09
ΔΕΙΚΤΕΣ ΡΕΥΣΤΟΤΗΤΑΣ (:1)			
Γενική Ρευστότητα	0,88	1,32	2,45
Άμεση Ρευστότητα	0,79	1,23	2,37
Λειτουργική Ταμειακή Ροή / Χρημ/κά Έξοδα	5,58	-8,90	-4,83
Λειτουργική Ταμειακή Ροή / Σύνολο Φόρων	3,66	-8,78	-42,34
ΔΕΙΚΤΕΣ ΧΡΗΜΑΤΟΟΙΚΟΝΟΜΙΚΗΣ ΕΠΙΒΑΡΥΝΣΗΣ (%)			
Χρηματοοικονομικά Έξοδα / Μικτό Κέρδος	11,2%	14,4%	17,7%
Χρηματοοικονομικά Έξοδα / Αποτελέσματα (προ Τόκων και Φόρων)	21,2%	27,1%	31,9%

Οι δείκτες εξέλιξης δείχνουν την ανοδική τάση σε όλα τα μεγέθη της Εταιρείας. Η τάση αυτή οφείλεται στις σημαντικές κεφαλαιακές εισροές που πραγματοποιήθηκαν στην Εταιρεία λόγω της αύξησης του μετοχικού κεφαλαίου και λόγω της συνάψεως του κοινοπρακτικού δανείου οι οποίες κατευθύνθηκαν στην υλοποίηση του επενδυτικού σχεδίου της Εταιρείας και γενικότερα στην ανάπτυξη της.

Το περιθώριο του καθαρού κέρδους ανήλθε στο 21,3% από 20,8% κατά το 2001/02. Το περιθώριο μικτού κέρδους ανήλθε σε 56,3% το 2002/03 από 53,8% το 2001/02. Οι παραπάνω βελτιώσεις των περιθωρίων κέρδους οφείλονται:

- στην αύξηση των εσόδων από παροχή υπηρεσιών και στο υψηλό ποσοστό κέρδους που αυτή περιλαμβάνει.
- στην ωρίμανση των προϊόντων της Εταιρείας, γεγονός που δημιουργεί οικονομίες κλίμακας

Οι δείκτες αποδοτικότητας τόσο των ιδίων κεφαλαίων όσο και των συνολικών απασχολούμενων κεφαλαίων παρουσίασαν μείωση την τελευταία χρήση λόγω της αύξησης μετοχικού κεφαλαίου που πραγματοποιήθηκε με την εισαγωγή της Εταιρείας στο Χρηματιστήριο και της αύξησης των δανειακών κεφαλαίων με την σύναψη του κοινοπρακτικού δανείου.

Ο δείκτης κυκλοφοριακής ταχύτητας απαιτήσεων εμφανίζεται επιδεινωμένος καθώς ανήλθε από τις 433 ημέρες το 2001/02 στις 690 ημέρες το 2002/03. Αυτή η επιδείνωση είναι απόρροια της σημαντικής ανάπτυξης της Εταιρείας και της επεκτατικής πολιτικής πωλήσεων που εφαρμόζει.

Οι δείκτες δανειακής και χρηματοοικονομικής επιβάρυνσης σε αρκετά υψηλά επίπεδα και αυτό οφείλεται στην ανάγκη της χρηματοδότησης των βραχυχρόνιων και μακροχρόνιων απαιτήσεων της Εταιρείας από βραχυπρόθεσμες και μακροπρόθεσμες δανειακές πηγές οι οποίες κατά κύριο λόγο προήλθαν με τη χρήση τραπεζικού δανεισμού και τη σύναψη ομολογιακού δανείου. Η εικόνα της Εταιρείας βελτιώθηκε την 30/06/2003 μετά την αύξηση του μετοχικού κεφαλαίου με την εισαγωγή της στο ΧΑ και την σύναψη του κοινοπρακτικού δανείου.

Οι δείκτες τόσο γενικής και άμεσης ρευστότητας ανήλθαν το 2002/03 στο 2,45 και 2,37 αντίστοιχα από 1,32 και 1,23 του 2001/02. Αυτό δείχνει την ικανότητα της Εταιρείας να καλύπτει τις βραχυπρόθεσμες υποχρεώσεις της από το κυκλοφορούν ενεργητικό της.

Η εφαρμογή του επενδυτικού προγράμματος της Εταιρείας θα επιδράσει θετικά στη ρευστότητα αφού η αύξηση του τζίρου της θα έχει ως αποτέλεσμα την ακόμα μεγαλύτερη βελτίωση της ρευστότητας με συνέπεια την επάρκεια σε κεφάλαια κίνησης.

ΕΠΕΞΗΓΗΣΗ ΧΡΗΜΑΤΟΟΙΚΟΝΟΜΙΚΩΝ ΔΕΙΚΤΩΝ	
ΔΕΙΚΤΕΣ ΕΞΕΛΙΞΗΣ (%)	
Κύκλου Εργασιών=	$\frac{[(\text{Κύκλος Εργασιών Τρέχουσας Χρήσης} - \text{Κύκλος Εργασιών Προηγούμενης Χρήσης}) / \text{Κύκλος Εργασιών Προηγούμενης Χρήσης}] * 100}{}$
Κερδών προ Φόρων=	$\frac{[(\text{Κέρδη προ Φόρων Τρέχουσας Χρήσης} - \text{Κέρδη προ Φόρων Προηγούμενης Χρήσης}) / \text{Κέρδη προ Φόρων Προηγούμενης Χρήσης}] * 100}{}$
Κερδών μετά από Φόρους Χρήσης και Αμοιβές Δ.Σ.=	$\frac{[(\text{Κέρδη μετά από Φόρους Χρήσης (Σύνολο Φόρων) \& Αμοιβές Δ.Σ. Τρέχουσας Χρήσης} - \text{Κέρδη μετά από Φόρους Χρήσης \& Αμοιβές Δ.Σ. Προηγούμενης Χρήσης}) / \text{Κέρδη μετά από Φόρους Χρήσης \& Αμοιβές Δ.Σ. Προηγούμενης Χρήσης}] * 100}{}$
Κερδών μετά από Φόρους Χρήσης, Αμοιβές Δ.Σ. & φόρους Φορολ. Ελέγχου Προηγ. Χρήσεων=	$\frac{[(\text{Κέρδη μετά από Φόρους Χρήσης (Σύνολο Φόρων), Αμοιβές Δ.Σ. \& Φόρους Φορολογικού Ελέγχου Προηγούμενων Χρήσεων Τρέχουσας Χρήσης} - \text{Κέρδη μετά από Φόρους Χρήσης, Αμοιβές Δ.Σ. \& Φόρους Φορολογικού Ελέγχου Προηγούμενων Χρήσεων Προηγούμενης Χρήσης}) / \text{Κέρδη μετά από Φόρους Χρήσης, Αμοιβές Δ.Σ. \& Φόρους Φορολογικού Ελέγχου Προηγούμενων Χρήσεων Προηγούμενης Χρήσης}] * 100}{}$
Ενσώματων Παγίων (Αξίας Κτήσης)=	$\frac{[(\text{Ενσώματα Πάγια Τρέχουσας Χρήσης} - \text{Ενσώματα Πάγια Προηγούμενης Χρήσης}) / \text{Ενσώματα Πάγια Προηγούμενης Χρήσης}] * 100}{}$
Συνολικών Απασχολουμένων Κεφαλαίων=	$\frac{[(\text{Σύνολο Παθητικού Τρέχουσας Χρήσης} - \text{Σύνολο Παθητικού Προηγούμενης Χρήσης}) / \text{Σύνολο Παθητικού Προηγούμενης Χρήσης}] * 100}{}$
ΔΕΙΚΤΕΣ ΑΠΟΔΟΤΙΚΟΤΗΤΑΣ (πριν από φόρους) (%)	
Αποδοτικότητα μέσου όρου Ιδίων Κεφαλαίων=	$\frac{\{ \text{Κέρδη Προ Φόρων Τρέχουσας Χρήσης} / [(\text{Ιδία Κεφάλαια Τρέχουσας Χρήσης} + \text{Ιδία Κεφάλαια Προηγούμενης Χρήσης}) / 2] \} * 100}{}$
Αποδοτικότητα μέσου όρου Συνολικών Απασχολουμένων Κεφαλαίων=	$\frac{(\text{Κέρδη προ Φόρων Τρέχουσας Χρήσης} + \text{Χρεωστικοί τόκοι}) / [(\text{Σύνολο Παθητικού Τρέχουσας Χρήσης} + \text{Σύνολο Παθητικού Προηγούμενης Χρήσης}) / 2] * 100}{}$
ΔΕΙΚΤΕΣ ΡΕΥΣΤΟΤΗΤΑΣ (:1)	
Γενική Ρευστότητα=	$\frac{(\text{Κυκλοφορούν Ενεργητικό} + \text{Μεταβατικοί Λογαριασμοί Ενεργητικού}) / (\text{Σύνολο Βραχυπρόθεσμων Υποχρεώσεων} + \text{Μεταβατικοί Λογαριασμοί Παθητικού})}{}$
Άμεση Ρευστότητα=	$\frac{(\text{Κυκλοφορούν Ενεργητικό} + \text{Μεταβατικοί Λογαριασμοί Ενεργητικού}) - (\text{Αποθέματα}) / (\text{Βραχυπρόθεσμες Υποχρεώσεις} + \text{Μεταβατικοί Λογαριασμοί Παθητικού})}{}$
Λειτουργική Ταμειακή Ροή/ Χρηματοοικονομικά Έξοδα=	Λειτουργική Ταμειακή Ροή/ Χρεωστικοί Τόκοι
Λειτουργική Ταμειακή Ροή/ Σύνολο Φόρων=	Λειτουργική Ταμειακή Ροή/ Σύνολο Φόρων Τρέχουσας Χρήσης
ΔΕΙΚΤΕΣ ΚΥΚΛΟΦΟΡΙΑΚΗΣ ΤΑΧΥΤΗΤΑΣ (ημέρες)	
Απαιτήσεων=	$\frac{[(\text{Πελάτες, Γραμμάτια \& Επιταγές Εισπρακτέες, Γραμμάτια \& Επιταγές σε καθυστέρηση Τρέχουσας Χρήσης}) / \text{Κύκλος Εργασιών Τρέχουσας Χρήσης}] * 365}{}$
Προμηθευτών=	$\frac{[(\text{Προμηθευτές, Γραμμάτια \& Επιταγές Πληρωτέες Τρέχουσας Χρήσης}) / \text{Κόστος Πωληθέντων προ αποσβέσεων Τρέχουσας Χρήσης}] * 365}{}$
ΔΕΙΚΤΕΣ ΔΑΝΕΙΑΚΗΣ ΕΠΙΒΑΡΥΝΣΗΣ	
Ξένα/ Ιδία Κεφάλαια=	$\frac{(\text{Μακροπρόθεσμες Υποχρεώσεις} + \text{Βραχυπρόθεσμες Υποχρεώσεις} + \text{Μεταβατικοί Λογαριασμοί Παθητικού}) / \text{Σύνολο Ιδίων Κεφαλαίων}}{}$
Συνολικές Τραπεζικές Υποχρεώσεις / Ιδία Κεφάλαια=	$\frac{(\text{Μακροπρόθεσμα Δάνεια Τραπεζών} + \text{Βραχυπρόθεσμες Υποχρεώσεις προς Τράπεζες} + \text{Τραπεζικές Υποχρεώσεις πληρωτέες στην επόμενη χρήση}) / \text{Σύνολο Ιδίων Κεφαλαίων}}{}$
ΔΕΙΚΤΕΣ ΧΡΗΜΑΤΟΟΙΚΟΝΟΜΙΚΗΣ ΕΠΙΒΑΡΥΝΣΗΣ (%)	
Χρηματοοικονομικά Έξοδα / Μικτό Κέρδος=	Χρεωστικοί Τόκοι / Μικτό Κέρδος προ Αποσβέσεων
Χρηματοοικονομικά Έξοδα / Κέρδη προ Τόκων και Φόρων=	Χρεωστικοί Τόκοι / (Κέρδη προ Φόρων + Χρεωστικοί Τόκοι)

11.7 ΜΑΚΡΟΠΡΟΘΕΣΜΕΣ ΥΠΟΧΡΕΩΣΕΙΣ

11.7.1 Ομολογιακό δάνειο

Η Εταιρεία σύναψε Κοινό Ομολογιακό Δάνειο με την από 20-10-2000 απόφαση της καθολικής Έκτακτης Γενικής Συνέλευσης αυτής της ίδιας ημερομηνίας (20-10-2000), και σύμφωνα με την πρόταση της Ελληνικής Τράπεζας Α.Ε. και της ΜΕΓΑΤΡΑΣΤ Α.Χ.Ε.Π.Ε.Υ., οι οποίες ενήργησαν στο Ομολογιακό Δάνειο ως Διοργανωτής και Διαχειριστής, η πρώτη εξ' αυτών, και ως Διοργανωτής και Υπεύθυνος Τοποθέτησης, η δεύτερη εξ' αυτών. Το σύνολο των Ομολογιών διατέθηκε με τη μορφή ιδιωτικής τοποθέτησης σε θεσμικούς επενδυτές.

Συνοπτικά, η Εταιρεία ανέλαβε με την ως άνω απόφασή της να εκδώσει κοινό ομολογιακό δάνειο και να διαθέσει αυτό με ιδιωτική τοποθέτηση σε θεσμικούς επενδυτές για το ποσό των €3.521.643,43 (1.200.000.000 δρχ.), με την έκδοση 1.200 κοινών ομολογιών ονομαστικής αξίας €2.934,70 (1.000.000 δρχ.) ανά ομολογία και τιμής διάθεσης €2.930,30 (998.500 δρχ.) ανά ομολογία. Η διάρκεια του Ομολογιακού δανείου ορίστηκε σε τέσσερα (4) έτη από της ημερομηνίας εκδόσεως, δηλαδή η λήξη του θα είναι την 25-10-2004, και επιτόκιο ορίστηκε σε 9,3% ετησίως. Στον πίνακα που ακολουθεί παρουσιάζεται το ετήσιο κόστος εξυπηρέτησης του Ομολογιακού Δανείου την περίοδο 2001-2004 (σε εκατ. ευρώ.):

	25/10/2001	25/10/2002	25/10/2003	25/10/2004
Τοκομερίδιο	0,33	0,33	0,33	0,33
Κεφάλαιο	0,00	0,00	0,00	3,52
ΣΥΝΟΛΟ	0,33	0,33	0,33	3,85

Σύμφωνα με τις προβλέψεις της διοίκησης της Εκδότριας για την πορεία των εργασιών της και σε συνδυασμό με το επενδυτικό σχέδιο που έχει εκπονηθεί και υλοποιεί, δεν αναμένεται να προκύψει οποιαδήποτε αρνητική επίπτωση στη ρευστότητά της τόσο από την υποχρέωση της ετήσιας πληρωμής τόκων προς τους Ομολογιούχους, όσο και από την υποχρέωση αποπληρωμής του κεφαλαίου του δανείου την 25/10/2004. Επισημαίνεται ότι η έκδοσή του πραγματοποιήθηκε για να εξυπηρετήσει κυρίως επενδύσεις μακροχρόνιου χαρακτήρα των οποίων τα εκτιμώμενα οφέλη υπερκαλύπτουν το κόστος του για την Εταιρεία.

Σημειώνεται ότι η Συμφωνία Έκδοσης Κοινού Ομολογιακού Δανείου που υπέγραψε σε εκπλήρωση των ανωτέρω η Εταιρεία, περιλαμβάνει υποχρέωση παροχής ασφάλειας (Negative Pledge), με βάση την οποία εάν η Εταιρεία μέχρι την Προπληρωμή, Πρόωρη Αποπληρωμή ή Καταγγελία ή Αποπληρωμή των Ομολογιών προκαλέσει ή επιτρέψει να συσταθεί ή να υπάρξει σε οποιοδήποτε από τα περιουσιακά της στοιχεία ή τα στοιχεία του ενεργητικού της οποιοδήποτε εμπράγματο βάρος, πάσης φύσεως δέσμευση ή άλλη επιβάρυνση ως ασφάλεια για οποιαδήποτε μη ασφαλισμένη υφιστάμενη ή μελλοντική Εξωτερική Υποχρέωσή της, τότε η Εταιρεία υποχρεούται όπως ασφαλίσει το εν λόγω Ομολογιακό Δάνειο και τις Ομολογίες με παρόμοια και ίδιας αξίας εξασφάλιση, ίση και κατ' αναλογία με την Εξωτερική Υποχρέωση.

Επίσης, η άνω Συμφωνία Έκδοσης Κοινού Ομολογιακού Δανείου προβλέπει υποχρέωση της Εταιρείας να λαμβάνει εκ των προτέρων την έγκριση των Ομολογιούχων σε περίπτωση που προτίθεται να προβεί σε μεταβολή του είδους ή του αντικειμένου των εργασιών της, σε συγχώνευση με άλλη επιχείρηση, σε πώληση ή μεταβίβαση ή μακροχρόνια μίσθωση του συνόλου ή σημαντικού μέρους των περιουσιακών της στοιχείων.

Η Εταιρεία-Εκδότης υποχρεούται, επίσης, όπως εισαγάγει τις Ομολογίες εντός ενός (1) έτους από την Ημερομηνία Έκδοσης (ήτοι την 25-10-2000) σε Χρηματιστήριο Αξιών προβλεπόμενο από το άρθρο 32 του Ν. 1969/1991, όπως ισχύει. Η Ελληνική Τράπεζα ως διοργανωτής της έκδοσης του ομολογιακού δανείου έχει ήδη εισαγάγει τις ομολογίες στο Χρηματιστήριο του Λουξεμβούργου.

Η σύναψη του ομολογιακού δανείου συνάδει με τη χρηματιστηριακή και λοιπή νομοθεσία. Η σύναψή του κρίθηκε επιβεβλημένη εξαιτίας της μακράς αναμονής της εισαγωγής των μετοχών της Εταιρείας στο Χ.Α. και της άμεσης ανάγκης για τη χρηματοδότηση των επενδυτικών της σχεδίων τα οποία εάν καθυστερούσαν περαιτέρω πιθανόν να έθεταν την Εταιρεία εκτός ανταγωνισμού. Σημειώνεται ότι το ομολογιακό δάνειο έχει χρησιμοποιηθεί για τη

χρηματοδότηση τμήματος του επενδυτικού σχεδίου της Εταιρείας της περιόδου 07/2000-06/2001 και για την αποπληρωμή βραχυπρόθεσμου δανεισμού.

Εκδότης	ΕΜΦΑΣΙΣ ΣΥΣΤΗΜΑΤΑ ΠΛΗΡΟΦΟΡΙΚΗΣ Α.Ε.
Διοργανωτές & Υπεύθυνοι Τοποθέτησης	ΕΛΛΗΝΙΚΗ ΤΡΑΠΕΖΑ ΛΤΔ ΜΕΓΑΤΡΑΣΤ ΧΡΗΜΑΤΙΣΤΗΡΙΑΚΗ Α.Ε.Π.Ε.Υ.
Διαχειριστής	ΕΛΛΗΝΙΚΗ ΤΡΑΠΕΖΑ ΛΤΔ
Χρεόγραφο	Ανώνυμες Ομολογίες στον Κομιστή
Ποσό	€3.521.643,43 (1.200.000.000 δρχ.)
Αριθμός Τίτλων	1.200
Ονομαστική Αξία	€2.934,70 (1.000.000 δρχ.)
Τιμή Έκδοσης	Καθορισμός από Βιβλίο Προσφορών
Ημερομηνία Έκδοσης	10/10/2000
Διάρκεια	4 Έτη
Αποπληρωμή	Εφ' άπαξ στην Ονομαστική Αξία των Ομολογιών κατά τη λήξη του Δανείου 10/10/2004
Επιτόκιο	Σταθερό βασισμένο στην απόδοση δραχμικών Ομολόγων Ελληνικού Δημοσίου ίδιας διάρκειας πλέον ενός περιθωρίου 3,5 ποσοστιαίων μονάδων.
Περίοδος Εκτοκισμού	12 μήνες
Προπληρωμή	Οι Ομολογιούχοι έχουν δικαίωμα Προπληρωμής εάν δεν εισαχθούν οι Ομολογίες σε χρηματιστήριο αξιών προβλεπόμενο από το άρθρο 32 του Ν. 1969/91, όπως ισχύει, εντός έτους από την Έκδοσή τους. Σε περίπτωση Προπληρωμής, το ποσό Προπληρωμής θα είναι τέτοιο έτσι ώστε η απόδοση των Ομολογιούχων μέχρι την Προπληρωμή να είναι ίση με την απόδοση των ετήσιων δραχμικών Εντόκων Γραμματίων Ελληνικού Δημοσίου που θα ισχύει κατά την Ημερομηνία Έκδοσης πλέον ενός περιθωρίου 3,5 ποσοστιαίων μονάδων.
Πρόωρη Αποπληρωμή	Ο Εκδότης έχει δικαίωμα Πρόωρης Αποπληρωμής όλου ή μέρους του Δανείου εάν, ως αποτέλεσμα μεταβολών στην ισχύουσα Νομοθεσία, υποχρεωθεί στην πληρωμή πρόσθετων ποσών, είτε λόγω νέων φόρων, επιβαρύνσεων κλπ. στον ίδιο σε σχέση με τις Ομολογίες, είτε με σκοπό την αποτροπή μείωσης της απόδοσης των επενδυμένων κεφαλαίων των Ομολογιούχων λόγω νέων φόρων, επιβαρύνσεων κλπ. (εξαιρουμένων των φόρων εισοδήματος) που τυχόν επιβληθούν σε αυτούς σε σχέση με τις Ομολογίες. Σε περίπτωση μερικής Πρόωρης Αποπληρωμής, προτεραιότητα σε αυτήν έχουν οι Ομολογιούχοι που υφίστανται τις επιβαρύνσεις από τις μεταβολές της κείμενης Νομοθεσίας, διαφορετικά ισομερώς.
Κατάταξη	Το Ομολογιακό Δάνειο, οι Ομολογίες και τα Τοκομερίδια κατατάσσονται ως άμεσες, άνευ όρων, ανασφάλιστες-εγχειρόγραφες υποχρεώσεις του Εκδότη. Το Ομολογιακό Δάνειο, οι Ομολογίες και τα Τοκομερίδια κατατάσσονται συμμέτρως (pari passu), χωρίς προτίμηση ή προτεραιότητα που να πηγάζει από οποιαδήποτε χρονική προτεραιότητα, νόμισμα πληρωμής, ή άλλο λόγο, τόσο μεταξύ τους όσο και με όλες τις άλλες άμεσες, άνευ όρων, ανασφάλιστες-εγχειρόγραφες ομολογίες, ομόλογα, χρεόγραφα, και άλλες υποχρεώσεις (εξαιρουμένων των δευτερευουσών (subordinated) υποχρεώσεων, εάν αυτές υπάρχουν) του Εκδότη (με την εξαίρεση υποχρεώσεων οι οποίες μπορεί να προτιμούνται από το Νόμο), ανεξάρτητα από το εάν αυτές είναι εκκρεμείς κατά την ημερομηνία της Έκδοσης ή θα εκκρεμούν στο μέλλον.

Υποχρέωση Παροχής Ασφάλειας	Εάν μέχρι την Προπληρωμή, Πρόωρη Αποπληρωμή ή Καταγγελία ή Αποπληρωμή του Ομολογιακού Δανείου, ο Εκδότης προκαλέσει ή επιτρέψει να συσταθεί ή να υπάρχει, σε οποιοδήποτε από τα περιουσιακά του στοιχεία ή τα στοιχεία του ενεργητικού του, εξαιρουμένων όμως όλων των στοιχείων του ενεργητικού που περιλαμβάνονται στον πρωτοβάθμιο λογαριασμό 31 (Γραμμάτια Εισπρακτέα) του Ελληνικού Γενικού Λογιστικού Σχεδίου, οποιοδήποτε εμπράγματο βάρος, οποιασδήποτε φύσης δέσμευση, ή άλλη επιβάρυνση σαν ασφάλεια για οποιαδήποτε μη ασφαλισμένη υφιστάμενη ή μελλοντική Εξωτερική Υποχρέωσή του, τότε ο Εκδότης θα ασφαλίσει και το παρόν Ομολογιακό Δάνειο και τις Ομολογίες με παρόμοια και ίδιας αξίας κατά τα ανωτέρω ασφάλιση, ίσα και κατ' αναλογία (pro rata) με την Εξωτερική Υποχρέωση, ή με άλλη τυχόν ασφάλεια που θα εγκριθεί από τους Ομολογιούχους σε συνέλευσή τους.
Συνθήκες Δανεισμού	Από την 30η Ιουνίου 2001 και για όλη τη διάρκεια του δανείου η Εταιρεία θα πρέπει να διατηρεί τις παρακάτω συνθήκες δανεισμού: Δείκτης Δανειακά Κεφάλαια / Ίδια Κεφάλαια $\leq 3,5$ Δείκτης ΚΠΦΧΕΑ ^(α) / Χρηματοοικονομικά Έξοδα ^(β) $\geq 2,2$ Δείκτης Δανειακά Κεφάλαια / ΚΠΦΧΕΑ $\leq 4,5$ (Κυκλ. Ενεργ. - Μετρητά & Ισοδύναμα) / (Βραχ. Υποχρ. - Δανεισμός) $\leq 4,0$
Καταγγελία	Οι Ομολογίες καθίστανται απαιτητές από τους Ομολογιούχους στις εξής γενικές περιπτώσεις: Αδυναμία πληρωμής τόκων ή κεφαλαίου Παράβαση οποιουδήποτε όρου έκδοσης των ομολογιών Αδυναμία πληρωμής οποιωνδήποτε άλλων χρεών του Εκδότη Κατάπτωση ασφάλειας άλλου χρέους του Εκδότη Πτώχευση, Εκκαθάριση, Αναγκαστική Διαχείριση Μεταβολή Αντικειμένου Εργασιών, συγχώνευση, πώληση σημαντικών περιουσιακών στοιχείων Χειροτέρευση στην εν γένει οικονομική κατάσταση του Εκδότη Αδυναμία διατήρησης των συνθηκών δανεισμού μετά την 29 Ιουνίου 2001
Υπερμερία	Ο Εκδότης καθίσταται αυτοδίκαια υπερήμερος με μόνη την πάροδο της ημέρας κατά την οποία ήταν καταβλητέο οποιοδήποτε ποσό τόκων. Βαρύνεται δε με τόκο υπερμερίας ο οποίος θα υπολογίζεται με βάση το επιτόκιο των Ομολογιών προσαυξημένο κατά 2,5%.
Διάθεση	Ιδιωτική Τοποθέτηση σε Επενδυτές στην Ελλάδα
Φορολογία	Η πληρωμή των Τόκων υπόκειται σε παρακράτηση Φόρου Εισοδήματος με φορολογικό συντελεστή 10% (σύμφωνα με την ισχύουσα νομοθεσία) για την οποία η Εταιρεία υποχρεούται να χορηγεί έγγραφες βεβαιώσεις. Τον Εκδότη βαρύνουν όλοι οι φόροι, τέλη, εισφορές κλπ (με εξαίρεση τους φόρους εισοδήματος) που μπορεί να επιβληθούν από το Ελληνικό Δημόσιο στους Ομολογιούχους συνεπεία του Δανείου.
Δίκαιο-Δωσιδικία	Η Έκδοση και οι Ομολογίες διέπονται από το Ελληνικό Δίκαιο. Για κάθε διαφορά μεταξύ της Εταιρείας και των Ομολογιούχων, σχετική με το Δάνειο (διαδικασία εκτέλεσης, εκπλήρωση παροχών, ασφαλιστικά μέτρα κλπ.), αρμόδια είναι τα δικαστήρια της Αθήνας.
Σημειώσεις	(α) ΚΠΦΧΕΑ = Κέρδη προ Φόρων, Χρηματοοικονομικών Εξόδων και Αποσβέσεων (β) Χρηματοοικονομικά Έξοδα = Χρεωστικοί Τόκοι + Χρεωστικές Συναλλαγματικές Διαφορές Δανείων

11.7.2 Κοινοπρακτικό δάνειο

Η Εταιρεία συνήψε την 26/09/2002 πενταετές κοινοπρακτικό δάνειο ύψους €8,8 εκατ. με σκοπό την άμεση αντικατάσταση των υψηλού χρηματοοικονομικού κόστους βραχυπρόθεσμων τραπεζικών δανείων της. Οι σημαντικότερες πληροφορίες για το εν λόγω δάνειο παρατίθενται στον ακόλουθο πίνακα:

ΚΟΙΝΟΠΡΑΚΤΙΚΟ ΔΑΝΕΙΟ ΥΨΟΥΣ €8,8 εκατ.			
Ημερομηνία υπογραφής της σύμβασης	26/9/2002		
Υψος Δανείου	€ 8.800.000,00		
Περίοδος Δανείου	5 έτη δηλαδή από 26/9/2002 έως 26/9/2007		
Επιτόκιο	Βασικό Επιτόκιο: Euribor διατραπεζικής αγοράς τρίμηνης ή εξάμηνης διάρκειας (κατ' επιλογή της Εταιρείας), όπως εμφανίζεται στην οθόνη Reuters στις 11:00 π.μ. ώρα Βρυξελλών, δύο εργάσιμες ημέρες πριν την έναρξη της αντίστοιχης περιόδου εκτοκισμού Πλέον: Περιθώριο 2,5% σταθερό καθ' όλη τη διάρκεια του δανείου		
Περίοδος χάριτος	30 μήνες		
Δανείστριες τράπεζες		Υψος δανείου	% στο σύνολο
	Εμπορική Τράπεζα της Ελλάδος	€ 2.992.450,00	34,01%
	Ελληνική Τράπεζα	€ 1.907.550,00	21,68%
	Πρώτη Επιχειρηματική Τράπεζα	€ 1.000.000,00	11,36%
	Commercial Bank of Greece Germany GMBH	€ 800.000,00	9,09%
	Γενική Τράπεζα	€ 1.500.000,00	17,05%
	Λαϊκή Τράπεζα	€ 600.000,00	6,82%
Διαχειρίστρια Τράπεζα	Εμπορική Τράπεζα της Ελλάδος		

11.8 ΒΡΑΧΥΠΡΟΘΕΣΜΕΣ ΥΠΟΧΡΕΩΣΕΙΣ

Έχουν παρουσιαστεί ανωτέρω στην ανάλυση της οικονομικής κατάστασης της Εταιρείας.

11.9 ΠΗΓΕΣ ΚΑΙ ΧΡΗΣΕΙΣ ΚΕΦΑΛΑΙΩΝ

ΠΗΓΕΣ ΚΑΙ ΧΡΗΣΕΙΣ ΚΕΦΑΛΑΙΩΝ					
σε χιλ. €	2000/01	2001/02	2002/03	2001-2003	%
ΠΗΓΕΣ ΚΕΦΑΛΑΙΩΝ					
Κέρδη προ φόρων	1.848,13	2.384,35	2.991,61	7.224,09	17,0%
Αποσβέσεις	899,04	1.536,18	2.097,55	4.532,77	10,7%
Αύξηση Κεφαλαίου με Καταβολή Μετρητών	0,00	4.422,81	6.897,89	11.320,69	26,6%
Αύξηση αφορ. αποθεματικών ειδ. διατάξεων νόμων	0,00	0,00	0,00	0,00	0,0%
Προβλέψεις	-3,55	21,71	-21,71	-3,55	0,0%
Καθαρή Μεταβολή Επιχορηγήσεων Επενδύσεων	0,00	0,00	0,00	0,00	0,0%
Αύξηση Υποχρεώσεων	0,00	0,00	0,00	0,00	
Μακροπρόθεσμες Τραπεζικές Υποχρεώσεις	3.521,64	0,00	8.800,00	12.321,64	29,0%
Βραχυπρόθεσμες Τραπεζικές Υποχρεώσεις	965,72	5.527,24	0,00	6.492,96	15,3%
Λοιπών Μακροπρόθεσμων Υποχρεώσεων	0,00	0,00	343,13	343,13	0,8%
Μεταβατικοί Λογαριασμοί Παθητικού	254,27	25,07	29,69	309,03	0,7%
ΣΥΝΟΛΟ	7.485,25	13.917,35	21.138,17	42.540,76	100,0%
ΧΡΗΣΕΙΣ ΚΕΦΑΛΑΙΩΝ					
Αύξηση Εξόδων Εγκατάστασης και Ασώματων Ακινήτοποιήσεων	1.406,55	2.095,06	3.241,06	6.742,66	15,8%
Αυξήσεις Παγίων	122,37	71,33	55,38	249,08	0,6%
Αύξηση Συμμετοχών και Λοιπών Μακροπρόθεσμων Απαιτήσεων	5.357,71	-347,49	733,21	5.743,42	13,5%
Μείωση Μακροπρόθεσμων Δανείων	0,00	0,00	0,00	0,00	0,0%
Μείωση Βραχυπρόθεσμων Δανείων	0,00	0,00	2.281,89	2.281,89	5,4%
Μερίσματα	0,00	0,00	712,80	712,80	1,7%
Αμοιβές ΔΣ	0,00	0,00	0,00	0,00	0,0%
Φόροι	755,81	896,17	159,87	1.811,85	4,3%
Φόροι Φορολογικού Ελέγχου Προηγ. Χρήσεων	0,00	46,44	64,85	111,30	0,3%
Μεταβολή Κεφαλαίου Κίνησης	-180,04	11.152,34	13.876,47	24.848,76	58,4%
Μεταβατικοί Λογαριασμοί Ενεργητικού	22,85	3,50	12,65	39,00	0,1%
ΣΥΝΟΛΟ	7.485,25	13.917,35	21.138,17	42.540,76	100,0%

Όπως προκύπτει από τον ανωτέρω πίνακα, τα κέρδη των χρήσεων της τελευταίας τριετίας, η αύξηση του μετοχικού κεφαλαίου, η σύναψη του ομολογιακού δανείου και η αύξηση του τραπεζικού δανεισμού χρησιμοποιήθηκαν για να χρηματοδοτήσουν κατά κύριο λόγο την έρευνα και ανάπτυξη εφαρμογών λογισμικού, την απόκτηση παγίων περιουσιακών στοιχείων, το κεφάλαιο κίνησης της Εταιρείας και την πληρωμή φόρων.

ΕΠΕΞΗΓΗΣΕΙΣ	
(1) αποσβέσεις επιχορηγήσεων παγίου ενεργητικού	Αφορά στις αποσβέσεις του λογαριασμού «επιχορηγήσεις επενδύσεων παγίου ενεργητικού» στη χρήση και περιλαμβάνεται στους λογαριασμούς των αποτελεσμάτων
(2) προβλέψεις	Προβλέψεις αποτελεσμάτων χρήσης -έσοδα από προβλέψεις προηγούμενων χρήσεων
(3) χρήση (δημιουργία) προβλέψεων	Καθαρό ποσό προβλέψεων στα αποτελέσματα χρήσεως + λογαριασμός παθητικού «προβλέψεις για κινδύνους και έξοδα» αρχής χρήσης - λογαριασμός παθητικού «προβλέψεις για κινδύνους και έξοδα» τέλους χρήσης + λογαριασμοί ενεργητικού «προβλέψεις» αρχής χρήσης - λογαριασμοί ενεργητικού «προβλέψεις» τέλους χρήσης
(4) αύξηση ασώματων παγίων	Αξία κτήσης ασώματων παγίων τέλους χρήσης -αξία κτήσης ασώματων παγίων αρχής χρήσης +μειώσεις αποσβέσεων ασώματων παγίων
(5) καθαρές επενδύσεις ενσώματων παγίων	Αξία κτήσης ενσώματων παγίων τέλους χρήσης -αξία κτήσης ενσώματων παγίων αρχής χρήσης +μειώσεις αποσβέσεων ενσώματων παγίων -αναπροσαρμογή αξίας κτήσης παγίων
(6) αύξηση/ μείωση μακροπρόθεσμων τραπεζικών υποχρεώσεων	Μακροπρόθεσμες δανειακές υποχρεώσεις τέλους χρήσης -μακροπρόθεσμες δανειακές υποχρεώσεις αρχής χρήσης +μακροπρόθεσμες υποχρεώσεις πληρωτέες στην επόμενη χρήση (τέλους χρήσης) - μακροπρόθεσμες υποχρεώσεις πληρωτέες στην επόμενη χρήση (αρχής χρήσης)
(7) αύξηση επιχορηγήσεων επενδύσεων	Επιχορηγήσεις επενδύσεων παγίου ενεργητικού τέλους χρήσης -επιχορηγήσεις επενδύσεων παγίου ενεργητικού αρχής χρήσης +αποσβέσεις επιχορηγήσεων παγίου ενεργητικού της χρήσης

11.10 ΤΑΜΕΙΑΚΕΣ ΡΟΕΣ

A/A		1/7/2002- 30/6/2003	1/7/2001- 30/6/2002
-----	--	------------------------	------------------------

ΤΑΜΙΑΚΕΣ ΡΟΕΣ ΑΠΟ ΣΥΝΗΘΕΙΣ ΛΕΙΤΟΥΡΓΙΚΕΣ ΔΡΑΣΤΗΡΙΟΤΗΤΕΣ

A	100	ΤΑΜΙΑΚΕΣ ΕΙΣΡΟΕΣ		
	101	Πωλήσεις	14.070.208,44	11.458.190,49
	102	Άλλα έσοδα εκμεταλλεύσεως	0,00	0,00
	103	Εκτακτα και ανόργανα έσοδα	9,68	529,13
	104	Εσοδα προηγούμενων χρήσεων	0,00	168,87
	105	Πιστωτικοί τόκοι	1.398,89	5.332,59
	106	Εσοδα χρεογράφων	0,00	0,00
	107	Πώληση χρεογράφων	0,00	56.979,86
	108	Μείωση απαιτήσεων	0,00	0,00
		ΑΦΑΙΡΟΥΝΤΑΙ		
	109	Αγορά χρεογράφων	0,00	0,00
	110	Αύξηση απαιτήσεων	12.685.653,95	8.530.783,44
		ΣΥΝΟΛΟ ΤΑΜΙΑΚΩΝ ΕΙΣΡΟΩΝ (Α100)	1.385.963,06	2.990.417,50

A	200	ΤΑΜΙΑΚΕΣ ΕΚΡΟΕΣ		
	201	Κόστος πωληθέντων (μείον αποσβέσεις και προβλέψεις)	6.170.776,52	5.296.164,82
	202	Εξοδα λειτουργίας διοικήσεως (μείον αποσβέσεις και προβλέψεις)	833.888,59	814.179,71
	203	Εξοδα λειτουργίας ερευνών (μείον αποσβέσεις και προβλέψεις)	0,00	0,00
	204	Εξοδα λειτουργίας διαθέσεως (μείον αποσβέσεις και προβλέψεις)	492.883,14	482.382,60
	205	Εξοδα υποαπασχολήσεως	0,00	0,00
	206	Άλλα έξοδα	171.592,89	666,03
	207	Αύξηση αποθεμάτων	0,00	354.953,28
	208	Αύξηση μετ. Λογ. Ενεργητικού	12.654,18	3.496,17
	209	Μείωση μετ. Λογ. Παθητικού	0,00	0,00
	210	Μείωση βραχυπρόθεσμων υποχρεώσεων (πλην τραπεζών)	0,00	2.215.013,11
		ΑΦΑΙΡΟΥΝΤΑΙ		
	211	Μείωση αποθεμάτων	206.562,05	0,00
	212	Μείωση μετ. Λογ. Ενεργητικού	0,00	0,00
	213	Αύξηση μετ. Λογ. Παθητικού	29.692,00	25.067,60
	214	Αύξηση βραχυπρόθεσμων υποχρεώσεων (πλην τραπεζών)	2.780.792,35	0,00
		ΣΥΝΟΛΟ ΤΑΜΙΑΚΩΝ ΕΚΡΟΩΝ (Α200)	4.664.748,92	9.141.788,12

A	300	ΤΑΜΙΑΚΕΣ ΕΚΣΡΟΕΣ ΦΟΡΩΝ		
	301	Φόροι εισοδήματος	159.868,69	896.172,35
	302	Μη ενσωματωμένοι στο λειτουργικό κόστος φόροι	0,00	0,00
	303	Διαφορές φορολογικού ελέγχου	64.854,00	46.444,24
	304	Μειώσεις υποχρεώσεων από φόρους τέλη	423.531,38	0,00
		ΑΦΑΙΡΕΙΤΑΙ		
	305	Αύξηση υποχρεώσεων από φόρους τέλη	0,00	155.727,74
		ΣΥΝΟΛΟ ΤΑΜΙΑΚΩΝ ΕΚΡΟΩΝ ΦΟΡΩΝ (Α300)	648.254,07	786.888,85
		ΤΑΜΙΑΚΕΣ ΡΟΕΣ ΑΠΟ ΣΥΝΗΘΕΙΣ (ΛΕΙΤΟΥΡΓΙΚΕΣ) ΔΡΑΣΤΗΡΙΟΤΗΤΕΣ (Α100-Α200-Α300)	-3.927.039,93	-6.938.259,47

ΤΑΜΙΑΚΕΣ ΡΟΕΣ ΑΠΟ ΕΠΕΝΔΥΤΙΚΕΣ ΔΡΑΣΤΗΡΙΟΤΗΤΕΣ

B	100	ΤΑΜΙΑΚΕΣ ΕΙΣΡΟΕΣ		
	101	Πώληση ασώματων ακινητοποιήσεων	0,00	0,00
	102	Πώληση ενσώματων ακινητοποιήσεων	6.600,20	21.103,17
	103	Πώληση συμμετοχών και τίτλων ακινητοποιήσεων	275.802,80	888.735,00
	104	Μείωση μακροπρόθεσμων απαιτήσεων	0,00	0,00
	105	Εσοδα συμμετοχών και τίτλων ακινητοποιήσεων	21.218,00	0,00

106	Πιστωτικοί τόκοι (μακροπρόθεσμων απαιτήσεων)	0,00	0,00
	ΣΥΝΟΛΟ ΤΑΜΙΑΚΩΝ ΕΙΣΡΟΩΝ (Β100)	303.621,00	909.838,17

B	200	<u>ΤΑΜΙΑΚΕΣ ΕΚΡΟΕΣ</u>		
	201	Αγορά ασώματων ακινητοποιήσεων	2.130.127,20	1.848.862,80
	202	Αγορά ενσώματων ακινητοποιήσεων	64.199,65	105.871,64
	203	Αγορά συμμετοχών και τίτλων ακινητοποιήσεων	945.000,00	513.573,00
	204	Αύξηση μακροπρόθεσμων απαιτήσεων	12.410,25	18.046,99
	205	Αύξηση εξόδων εγκαταστάσεως	1.110.928,69	246.194,01
		ΣΥΝΟΛΟ ΤΑΜΙΑΚΩΝ ΕΚΡΟΩΝ (Β200)	4.262.665,79	2.732.548,44
		ΤΑΜΙΑΚΕΣ ΡΟΕΣ ΑΠΟ ΕΠΕΝΔΥΤΙΚΕΣ ΔΡΑΣΤΗΡΙΟΤΗΤΕΣ (Β100-Β200)	-3.959.044,79	-1.822.710,27

ΤΑΜΙΑΚΕΣ ΡΟΕΣ ΑΠΟ ΧΡΗΜΑΤΟΔΟΤΙΚΕΣ ΔΡΑΣΤΗΡΙΟΤΗΤΕΣ

Γ	100	<u>ΤΑΜΙΑΚΕΣ ΕΙΣΡΟΕΣ</u>		
	101	Είσπραξη αύξησης μετοχικού κεφαλαίου και διαφοράς υπέρ το άρτιο	6.897.888,00	4.422.806,00
	102	Είσπραξη επιχορηγήσεων παγίων	0,00	0,00
	103	Αύξηση μακροπρόθεσμων υποχρεώσεων	8.800.000,00	0,00
	104	Αύξηση βραχυπρόθεσμων υποχρεώσεων (λογαριασμοί Τραπεζών)	0,00	5.527.244,04
		ΣΥΝΟΛΟ ΤΑΜΙΑΚΩΝ ΕΙΣΡΟΩΝ (Γ100)	15.697.888,00	9.950.050,04

Γ	200	<u>ΤΑΜΙΑΚΕΣ ΕΚΡΟΕΣ</u>		
	201	Μείωση (επιστροφή) μετοχικού κεφαλαίου	0,00	0,00
	202	Επιστροφή επιχορηγήσεων παγίων	0,00	0,00
	203	Μείωση μακροπρόθεσμων υποχρεώσεων	0,00	0,00
	204	Μείωση βραχυπρόθεσμων υποχρεώσεων (λογαριασμοί Τραπεζών)	2.281.885,53	0,00
	205	Τόκοι πληρωθέντες	1.405.610,27	884.377,82
	206	Μερίσματα πληρωθέντα	0,00	0,00
	207	Διανομή κερδών στο προσωπικό	0,00	0,00
	208	Αμοιβές Δ.Σ. Από κέρδη χρήσεως	0,00	0,00
		ΣΥΝΟΛΟ ΤΑΜΙΑΚΩΝ ΕΚΡΟΩΝ (200)	3.687.495,80	884.377,82
		ΤΑΜΙΑΚΕΣ ΡΟΕΣ ΑΠΟ ΕΠΕΝΔΥΤΙΚΕΣ ΔΡΑΣΤΗΡΙΟΤΗΤΕΣ (Γ100-Γ200)	12.010.392,20	9.065.672,22

	ΤΑΜΙΑΚΕΣ ΡΟΕΣ ΕΤΑΙΡΕΙΑΣ (αλγεβρικό άθροισμα Α+Β+Γ)	4.124.307,48	304.702,48
	ΠΛΕΟΝ: ΧΡΗΜΑΤΙΚΑ ΔΙΑΘΕΣΙΜΑ ΕΝΑΡΞΗΣ ΧΡΗΣΗΣ	1.600.144,87	1.295.442,39
	ΧΡΗΜΑΤΙΚΑ ΔΙΑΘΕΣΙΜΑ ΤΕΛΟΥΣ ΧΡΗΣΗΣ	5.724.452,35	1.600.144,87

Οι αρνητικές λειτουργικές ταμειακές ροές σχετίζονται κατά κύριο λόγο με την αύξηση στην αξία των λογαριασμών του Ενεργητικού «Πελάτες» και «Επιταγές Εισπρακτέες» της Εταιρείας. Η παρατηρούμενη αύξηση προκύπτει κατά κύριο λόγο ως αποτέλεσμα των συνθηκών αγοράς και της αύξησης της συγκέντρωσης στον κλάδο της πληροφορικής την τελευταία διετία, που επιβάλλουν για λόγους ανταγωνιστικότητας την επιμήκυνση του κύκλου ταμειακής μετατροπής με την παροχή πρόσθετων πιστώσεων και μεγαλύτερων περιόδων χάριτος προς τους πελάτες.

12 ΑΠΟΛΟΓΙΣΤΙΚΑ ΕΝΟΠΟΙΗΜΕΝΑ ΣΤΟΙΧΕΙΑ ΔΡΑΣΤΗΡΙΟΤΗΤΑΣ

12.1 ΕΤΑΙΡΕΙΕΣ ΠΟΥ ΠΕΡΙΛΑΜΒΑΝΟΝΤΑΙ ΣΤΗΝ ΕΝΟΠΟΙΗΣΗ

Η Εταιρεία συνέταξε για πρώτη φορά ενοποιημένες οικονομικές καταστάσεις στη χρήση που έληξε την 30/06/2001. Οι εταιρείες που συμπεριελήφθησαν έκτοτε στις σχετικές καταστάσεις είναι οι εξής:

ΕΤΑΙΡΕΙΕΣ ΠΟΥ ΕΝΟΠΟΙΗΘΗΚΑΝ ΑΠΟ ΤΗΝ ΕΜΦΑΣΙΣ ΣΥΣΤΗΜΑΤΑ ΠΛΗΡΟΦΟΡΙΚΗΣ: ¹		
1/7/2000 – 30/6/2001	1/7/2001 – 30/6/2002	1/7/2002 – 30/6/2003
ΤΕΧΝΟΛΟΓΙΚΕΣ ΣΥΜΜΕΤΟΧΕΣ ΚΕΦΑΛΑΙΟΥ ΑΕ	ΤΕΧΝΟΛΟΓΙΚΕΣ ΣΥΜΜΕΤΟΧΕΣ ΚΕΦΑΛΑΙΟΥ ΑΕ	ΤΕΧΝΟΛΟΓΙΚΕΣ ΣΥΜΜΕΤΟΧΕΣ ΚΕΦΑΛΑΙΟΥ ΑΕ
ΣΥΜΒΟΥΛΟΙ ΥΨΗΛΗΣ ΤΕΧΝΟΛΟΓΙΑΣ ΑΕ ³	ΣΥΜΒΟΥΛΟΙ ΥΨΗΛΗΣ ΤΕΧΝΟΛΟΓΙΑΣ ΑΕ ³	ΣΥΜΒΟΥΛΟΙ ΥΨΗΛΗΣ ΤΕΧΝΟΛΟΓΙΑΣ ΑΕ ³
ΕΠΕΚΤΑΣΙΣ ΑΕ	ΕΠΕΚΤΑΣΙΣ ΑΕ	ΕΠΕΚΤΑΣΙΣ ΑΕ
ΝΤΑΤΑ ΠΑΟΥΡ ΑΕ	ΝΤΑΤΑ ΠΑΟΥΡ ΑΕ	ΝΤΑΤΑ ΠΑΟΥΡ ΑΕ
ΤΟΥΕΛΒ ΣΤΑΡΣ ΑΕ	ΤΟΥΕΛΒ ΣΤΑΡΣ ΑΕ	ΤΟΥΕΛΒ ΣΤΑΡΣ ΑΕ
ADVANCED TECHNOLOGIES in BUSINESS Ltd ²		COMPRO ΑΕ

Σημειώσεις

(1) Στους πίνακες του κεφαλαίου αυτού χρησιμοποιούνται οι ακόλουθες συντμήσεις στις επωνυμίες των ενοποιούμενων εταιρειών: ΤΣΚ (ΤΕΧΝΟΛΟΓΙΚΕΣ ΣΥΜΜΕΤΟΧΕΣ ΚΕΦΑΛΑΙΟΥ ΑΕ), HITECH (ΣΥΜΒΟΥΛΟΙ ΥΨΗΛΗΣ ΤΕΧΝΟΛΟΓΙΑΣ ΑΕ), ΕΠΕΚΤΑΣΙΣ (ΕΠΕΚΤΑΣΙΣ ΑΕ), ΝΤΑΤΑ ΠΑΟΥΡ (ΝΤΑΤΑ ΠΑΟΥΡ ΑΕ), ΤΟΥΕΛΒ ΣΤΑΡΣ (ΤΟΥΕΛΒ ΣΤΑΡΣ), COMPRO (COMPRO ΑΕ).

(2) Η Εταιρεία μεταβίβασε τη συμμετοχή της στην ADVANCED TECHNOLOGIES in BUSINESS Ltd τον Ιούνιο του 2002.

(3) Η Εταιρεία «Σύμβουλοι Υψηλής Τεχνολογίας Hitech ΑΕ» προέβη σε συγχώνευση με απορρόφηση της εταιρείας «SNT Τηλεπικοινωνίες και Τεχνολογίες Πληροφορικής ΑΕ» και η νέα της επωνυμία είναι «Συστήματα, Δίκτυα, Τηλεπικοινωνίες Υψηλής Τεχνολογίας ΑΕ» και ο διακριτικός της τίτλος «Hitech SNT ΑΕ»

Σύμφωνα με σχετική σημείωση της Εταιρείας επί της δημοσιευμένης ενοποιημένης οικονομικής κατάστασης της 01.07.2002 – 30.06.2003, στις ανωτέρω Ενοποιημένες Οικονομικές Καταστάσεις εκτός από τη μητρική περιλαμβάνονται και οι θυγατρικές εταιρείες: «ΤΕΧΝΟΛΟΓΙΚΕΣ ΣΥΜΜΕΤΟΧΕΣ ΚΕΦΑΛΑΙΟΥ ΑΕ» ποσοστό συμμετοχής 100%, «ΣΥΜΒΟΥΛΟΙ ΥΨΗΛΗΣ ΤΕΧΝΟΛΟΓΙΑΣ ΑΕ» ποσοστό συμμετοχής 35,77%, «ΤΟΥΕΛΒ ΣΤΑΡΣ ΑΕ» ποσοστό συμμετοχής 35,77%, «ΝΤΑΤΑ ΠΑΟΥΡ ΑΕ» ποσοστό συμμετοχής 17,89%, «ΕΠΕΚΤΑΣΙΣ ΑΕ» ποσοστό συμμετοχής 70% και «COMPRO ΑΕ» ποσοστό συμμετοχής 11,80%.

Επιπλέον, σύμφωνα με σχετική σημείωση της Εταιρείας επί της δημοσιευμένης ενοποιημένης οικονομικής κατάστασης της 01.07.2002 – 30.06.2003, από τις θυγατρικές που περιλαμβάνονται στην ενοποίηση, η «ΕΠΕΚΤΑΣΙΣ ΑΕ» συντάσσει Ετήσιες Οικονομικές Καταστάσεις με 30.6 ενώ οι υπόλοιπες πέντε (5) συντάσσουν ετήσιες Οικονομικές Καταστάσεις με 31.12 και ενοποιήθηκαν με Λογιστικές Καταστάσεις. Επιπλέον οι μετοχές της θυγατρικής «ΣΥΜΒΟΥΛΟΙ ΥΨΗΛΗΣ ΤΕΧΝΟΛΟΓΙΑΣ ΑΕ» έχουν εισαχθεί προς διαπραγμάτευση στη Ν.Ε.Χ.Α. εντός του β' εξαμήνου του 2002.

Για τη σύνταξη των ενοποιημένων οικονομικών καταστάσεων της περιόδου 2002/03, οι συνδεδεμένες εταιρείες που εντάχθηκαν σε αυτές ενοποιήθηκαν με λογιστικές καταστάσεις της 30/6/2003, με την εξαίρεση της θυγατρικής «ΕΠΕΚΤΑΣΙΣ ΑΕ» που ενοποιήθηκε με ισολογισμό χρήσης 1/7/2002 – 30/6/2003.

Για την κατάρτιση του ενοποιημένου ισολογισμού 30/6/2003, η Εταιρεία ακολούθησε τη μέθοδο της ολικής ενοποίησης σε όλες τις περιπτώσεις.

Οι ενοποιημένες οικονομικές καταστάσεις της χρήσης 2000/01 ελέγχθηκαν από τον ορκωτό ελεγκτή κ. Σπυρίδων Δρακόπουλο της ελεγκτικής εταιρείας «Σ.Ο.Λ. α.ε.ο.ε.», Ορκωτοί Ελεγκτές, οδός Φωκίωνος Νέγρη 3, τηλ. 210-8691100, Αθήνα. Οι ενοποιημένες οικονομικές καταστάσεις της χρήσης 2001/02 ελέγχθηκαν από τον ορκωτό ελεγκτή κ. Πρόδρομο Γεωργιάδη της ελεγκτικής εταιρείας «Σ.Ο.Λ. α.ε.ο.ε.», Ορκωτοί Ελεγκτές, οδός Φωκίωνος Νέγρη 3, τηλ. 210-8691100, Αθήνα.

12.2 ΕΞΕΛΙΞΗ ΕΝΟΠΟΙΗΜΕΝΩΝ ΕΡΓΑΣΙΩΝ – ΑΠΟΤΕΛΕΣΜΑΤΩΝ 2000/01-2002/03

Στον ακόλουθο πίνακα παρουσιάζονται τα ενοποιημένα αποτελέσματα του Ομίλου κατά την υπό εξέταση περίοδο:

ΠΙΝΑΚΑΣ ΕΝΟΠΟΙΗΜΕΝΩΝ ΑΠΟΤΕΛΕΣΜΑΤΩΝ			
σε χιλ. ευρώ	2000/01	2001/02	2002/03
Σύνολο Κύκλου Εργασιών Ομίλου	9.944,50	14.834,42	18.102,60
Μείον: Κόστος Πωλήσεων προ Αποσβέσεων	4.418,81	6.954,99	7.721,44
Μικτό Κέρδος προ Αποσβέσεων	5.525,69	7.879,43	10.381,16
(% στον κύκλο Εργασιών)	55,57%	53,12%	57,35%
Πλέον: Άλλα Έσοδα Εκμετάλλευσης	0,00	0,00	4,43
Σύνολο	5.525,69	7.879,43	10.385,60
Μείον: Έξοδα Διοικητικής Λειτουργίας	1.348,56	1.295,32	1.333,24
Έξοδα Ερευνών και Ανάπτυξης	0,00	0,00	0,00
Έξοδα Διάθεσης	122,25	579,83	799,41
Σύνολο αποσβέσεων ενσωμ. στο λειπ. κόστος	0,00	0,00	0,00
Σύνολο Εξόδων	1.470,81	1.875,15	2.132,65
(% στον κύκλο Εργασιών)	14,79%	12,64%	11,78%
Λειτουργικό Αποτέλεσμα προ Αποσβέσεων (1)	4.054,88	6.004,28	8.252,95
(% στον κύκλο Εργασιών)	40,78%	40,48%	45,59%
Πλέον: Έσοδα συμμετοχών	36,68	0,00	10,28
Πλέον: Έσοδα από πωλήσεις Συμ/χών-Χρ/φων	3,40	9,29	845,64
Μείον: Διαφορές πωλήσεων και υποτιμήσεων χρεογράφων	41,39	5,45	4,34
Πλέον: Έκτακτα Έσοδα	19,64	10,09	33,49
Μείον: Έκτακτα Έξοδα	176,67	1,33	154,87
Μείον: Προβλέψεις για έκτακτους κινδύνους	0,00	0,00	0,00
Κέρδη προ Τόκων & Αποσβέσεων	3.896,55	6.016,89	8.983,15
(% στον κύκλο Εργασιών)	39,18%	40,56%	49,62%
Μείον: Χρεωστικοί Τόκοι	497,46	940,61	1.497,57
Πλέον: Πιστωτικοί Τόκοι	63,37	5,47	9,15
Κέρδη προ Αποσβέσεων	3.462,46	5.081,74	7.494,73
(% στον κύκλο Εργασιών)	34,82%	34,26%	41,40%
Μείον: Αποσβέσεις (συνολικές)	1.033,56	2.040,84	3.132,89
Κέρδη προ Φόρων	2.428,90	3.040,90	4.361,84
(% στον κύκλο Εργασιών)	24,42%	20,50%	24,10%
Μείον: Φόροι Χρήσης και λοιποί Φόροι	0,00	990,78	227,59
Κέρδη μετά από Φόρους Χρήσης	2.428,90	2.050,13	4.134,25
(% στον κύκλο Εργασιών)	24,42%	13,82%	22,84%
Φόροι Φορολογικού Ελέγχου προηγ. Χρήσεων	0,00	91,70	88,47
Μείον: Αναλογία μετοχών μειοψηφίας	234,51	208,00	295,99
Κέρδη μετά από Φόρους Χρήσης & Φόρους Φορολογικού Ελέγχου προηγ. Χρήσεων	2.194,38	1.750,43	3.749,79
(% στον κύκλο Εργασιών)	22,07%	11,80%	20,71%

Σημείωση:

(1) Έχουν αφαιρεθεί οι αποσβέσεις από το κόστος πωληθέντων και τα λειτουργικά έξοδα.

Κύκλος εργασιών

Ο κύκλος εργασιών του Ομίλου της χρήσης 2003 αναλύεται ως εξής:

ΑΝΑΛΥΣΗ ΕΝΟΠΟΙΗΜΕΝΟΥ ΚΥΚΛΟΥ ΕΡΓΑΣΙΩΝ ΑΝΑ ΔΡΑΣΤΗΡΙΟΤΗΤΑ					
Ποσά σε € χιλ.	Πωλήσεις εμπορευμάτων	Πωλήσεις προϊόντων	Παροχή υπηρεσιών	Ενδοεταιρικές συναλλαγές	Σύνολο
ΕΜΦΑΣΙΣ	248	0	13.822	0	14.070
HITECH	551	50	1.891	241	2.252
ΤΣΚ	0	0	0	0	0
ΕΠΕΚΤΑΣΙΣ	671	0	442	11	1.102
ΤΟΥΕΛΒ ΣΤΑΡΣ	212	0	0	80	132
ΝΤΑΤΑ ΠΑΟΥΕΡ	0	0	247	21	226
COMPRO	6	189	129	3	321
Σύνολο	1.685	239	16.534	355	18.103

Ο ενοποιημένος κύκλος εργασιών μετά την αφαίρεση των ενδοεταιρικών συναλλαγών παρουσίασε αύξηση 22% σε ετήσια βάση κατά τη διαχειριστική περίοδο 2002/03, η οποία κατά κύριο λόγο οφείλεται στις βελτιωμένες επιδόσεις της μηχανικής (23%) και της HITECH (32%). Οι πωλήσεις υπηρεσιών αναλογούν στο 91% του συνολικού κύκλου εργασιών, ποσοστό που παραμένει στα ίδια περίπου επίπεδα με την προηγούμενη χρήση.

Όπως προκύπτει από τους ανωτέρω πίνακες, το μεγαλύτερο μέρος του ενοποιημένου κύκλου εργασιών το συνεισφέρει η Εκδότρια Εταιρεία

Σύμφωνα με σχετική σημείωση της Εταιρείας επί της δημοσιευμένης ενοποιημένης οικονομικής κατάστασης της 01.07.2002 – 30.06.2003, η ανάλυση των πωλήσεων με την 4-ψήφια ταξινόμηση του ΣΤΑΚΟΔ – 03 έχει ως εξής:

	ΚΩΔ	Ποσά σε €
ΧΟΝΔΡΙΚΟ ΕΜΠΟΡΙΟ Η/Υ & ΠΕΡ. ΕΞΟΠΛΙΣΜΟΥ	518.4	211.687,27
ΠΑΡΟΧΗ ΣΥΜΒΟΥΛΩΝ ΣΕ ΘΕΜΑΤΑ ΛΟΓΙΣΜΙΚΟΥ	722.9	17.644.101,56
ΕΡΕΥΝΑ ΑΓΟΡΑΣ & ΔΗΜ. ΚΟΙΝ. ΓΝΩΜΗΣ	741.3	246.815,37
ΣΥΝΟΛΟ		18.102.604,20

Κόστος πωληθέντων

Το Κόστος Πωληθέντων του Ομίλου προ αποσβέσεων ανήλθε την περίοδο 2002/03 σε € 7,7 εκατ. ή 43% ως ποσοστό επί του κύκλου εργασιών (από 47% την περίοδο 2001/02). Στον επόμενο πίνακα αναλύεται το σχετικό κονδύλι στο κλείσιμο της τελευταίας δημοσιευμένης χρήσης:

ΑΝΑΛΥΣΗ ΚΟΣΤΟΥΣ ΠΩΛΗΘΕΝΤΩΝ									
Ποσά σε € χιλ.	ΕΜΦΑΣΙΣ	HI TECH	ΤΣΚ	ΕΠΕΚΤΑΣΙΣ	ΤΟΥΕΛΒ ΣΤΑΡΣ	ΝΤΑΤΑ ΠΑΟΥΕΡ	COMPRO	Ενδ/ές συναλλαγές	Σύνολο
<u>Κόστος πωλ/ντων εμπορευμάτων</u>									
Εμπορ/τα αρχής	16	7	0	17	5	0	3	0	48
(+) Αγορές χρήσης	233	536	0	629	214	0	5	90	1.526
(-) Εμπορ/τα τέλους	17	52	0	143	47	0	3	0	262
(-) Ιδιοχρησιμοποίηση αποθεμάτων	0	7	0	0	0	0	0	0	7
Κόστος πωλ/ντων εμπορ/των (Α)	231	484	0	502	173	0	5	90	1.305
<u>Κόστος πωλ/ντων προϊόντων-υπηρεσιών</u>									
Αμοιβές προσωπικού	2.529	447	0	103	7	67	195	0	3.348
Αμοιβές Τρίτων	4.751	1.228	0	80	3	56	0	265	5.852
Παροχές Τρίτων	245	57	0	31	1	16	19	0	369
Φόροι-Τέλη	0	1	0	0	0	0	1	0	1
Διάφορα έξοδα	336	23	0	10	1	27	15	0	413
Αποσβέσεις	1.890	42	0	7	1	12	147	0	2.099
Προβλέψεις	0	0	0	0	0	0	0	0	0
(+) Παραγωγή σε εξελ. Αρχής	1.280	677	0	0	0	0	0	0	1.956
(+) Έξοδα προηγούμενης χρήσης	0	0	0	0	0	31	0	0	31
(-) Ιδιοπ/γή χρήσης	2.130	1.096	0	0	0	0	208	0	3.434
(-) Παραγωγή σε εξελ. τέλους	1.072	1.020	0	0	0	0	0	0	2.092
(-) Έξοδα επομένων χρήσεων	0	0	0	0	0	35	0	0	35
Κόστος πωλ/ντων προϊόντων - υπηρεσιών (Β)	7.830	359	0	230	13	174	168	265	8.509
Συν. Κόστος Πωληθέντων (Α) + (Β)	8.061	843	0	732	186	174	173	355	9.814

Μικτό περιθώριο κέρδους

Το μικτό περιθώριο κέρδους (με βάση τις ενοποιημένες καταστάσεις όπως προκύπτει από τα ανωτέρω αυξήθηκε κατά τέσσερις ποσοστιαίες μονάδες στην χρήση 2002/03 και διαμορφώθηκε σε 57%. Βασική αιτία πίσω από τη βελτιωμένη αυτή επίδοση είναι η γενικότερη συγκράτηση των δαπανών παραγωγής, η μέση αύξηση των οποίων προσέγγισε το 10% και ήταν πολύ χαμηλότερη της αντίστοιχης των εσόδων.

Κατανομή αποσβέσεων στις λειτουργικές δαπάνες

Η κατανομή των αποσβέσεων του Ομίλου στις λειτουργικές δαπάνες του Ομίλου των χρήσεων 2000/01 και 2001/02 έγινε ως ακολούθως:

ΑΝΑΛΥΣΗ ΑΠΟΣΒΕΣΕΩΝ ΟΜΙΛΟΥ			
Σε χιλ. €	2000/01	2001/02	2002/03
α. Ενσωματωμένες στο λειτουργικό κόστος			
- στο κόστος πωληθέντων	864,49	1.798,46	2.092,47
- στις δαπάνες διοίκησης	154,35	156,70	233,46
- στα έξοδα ερευνών και ανάπτυξης	0,00	0,00	682,44
- στις δαπάνες διάθεσης	14,72	83,70	124,51
ΣΥΝΟΛΟ	1.033,56	2.038,86	3.132,89
β. Μη ενσωματωμένες στο λειπ/κό κόστος	0,00	0,00	0,00
ΣΥΝΟΛΟ ΑΠΟΣΒΕΣΕΩΝ	1.033,56	2.038,86	3.132,89

Οι αποσβέσεις έχουν επιμεριστεί στο κόστος πωλήσεων και τις λειτουργικές δαπάνες των ενοποιούμενων εταιρειών ως εξής:

ΑΝΑΛΥΣΗ ΕΝΟΠΟΙΗΜΕΝΩΝ ΑΠΟΣΒΕΣΕΩΝ								
Ποσά σε € χιλ.	ΕΜΦΑΣΙΣ	ΗΙΤΕCH	ΤCH	ΕΠΕΚΤΑΣΙΣ	ΤΟΥΕΛΒ ΣΤΑΡΣ	ΝΤΑΤΑ ΠΑΟΥΕΡ	COMPRO	Σύνολο
α. Ενσωματωμένες στο λειτουργικό κόστος								
Κόστος πωληθέντων	1.890	42	0	7	1	12	140	2.092
Δαπάνες διοίκησης	59	57	0	0	0	1	8	125
Δαπάνες έρευνας & ανάπτυξης	0	597	0	0	0	0	85	682
Δαπάνες διάθεσης	151	57	2	0	0	5	18	233
Σύνολο (α)	2.100	754	2	7	2	18	251	3.133
β. Μη ενσωματωμένες στο λειπ/κό κόστος	0	0	0	0	0	0	0	0
Σύνολο αποσβέσεων (α+β)	2.100	754	2	7	2	18	251	3.133

Έξοδα διοίκησης

Τα έξοδα διοίκησης του Ομίλου της υπό εξέταση χρήσης αναλύονται σύμφωνα με τον ακόλουθο πίνακα:

ΕΞΟΔΑ ΔΙΟΙΚΗΣΗΣ ΟΜΙΛΟΥ									
Ποσά σε € χιλ.	ΕΜΦΑΣΙΣ	ΗΙΤΕCH	ΤΣΚ	ΕΠΕΚΤΑΣΙΣ	ΤΟΥΕΛΒ ΣΤΑΡΣ	ΝΤΑΤΑ ΠΑΟΥΕΡ	COMPRO	Ενδοετ/κές συν/γές	Σύνολο
Αμοιβές προσωπικού	348	89	0	52	5	22	9	0	524
Αμοιβές Τρίτων	147	79	1	76	2	1	9	0	315
Παροχές Τρίτων	257	25	2	13	1	15	1	0	315
Φόροι-Τέλη	12	3	0	7	0	1	0	0	24
Διάφορα έξοδα	70	40	12	19	2	12	1	0	156
Αποσβέσεις	151	57	2	0	0	5	18	0	233
Προβλέψεις	0	0	0	0	0	0	0	0	0
Σύνολο	985	293	17	167	11	55	39	0	1.567

Για την εξεταζόμενη τριετία, η εξέλιξη των δαπανών διοίκησης του Ομίλου έχουν ως κάτωθι:

ΔΑΠΑΝΕΣ ΔΙΟΙΚΗΣΗΣ			
	2000/01	2001/02	2002/03
Αμοιβές προσωπικού	444,50	486,55	524,36
Αμοιβές Τρίτων	163,04	262,19	314,56
Παροχές Τρίτων	492,81	287,98	315,02
Φόροι-Τέλη	14,43	22,46	23,60
Διάφορα έξοδα	233,34	165,82	155,70
Αποσβέσεις	154,35	156,70	233,46
Προβλέψεις	0,44	72,17	0,00
Σύνολο	1.502,91	1.453,86	1.566,70

Έξοδα διάθεσης

Τα έξοδα διάθεσης του Ομίλου της υπό εξέταση χρήσης αναλύονται σύμφωνα με τον ακόλουθο πίνακα:

ΕΞΟΔΑ ΔΙΑΘΕΣΗΣ ΟΜΙΛΟΥ									
Ποσά σε € χιλ.	ΕΜΦΑΣΙΣ	ΗΙΤΕCH	ΤΣΚ	ΕΠΕΚΤΑΣΙΣ	ΤΟΥΕΛΒ ΣΤΑΡΣ	ΝΤΑΤΑ ΠΑΟΥΕΡ	COMPRO	Ενδοετ/κές συν/γές	Σύνολο
Αμοιβές προσωπικού	285	88	0	0	5	5	37	0	420
Αμοιβές Τρίτων	63	17	0	9	2	5	0	0	96
Παροχές Τρίτων	110	16	0	4	1	1	1	0	133
Φόροι-Τέλη	5	0	0	0	0	0	0	0	6
Διάφορα έξοδα	30	108	0	3	2	1	0	0	144
Αποσβέσεις	59	57	0	0	0	1	8	0	125
Προβλέψεις	0	0	0	0	0	0	0	0	0
Σύνολο	552	287	0	16	10	13	46	0	924

Για την εξεταζόμενη τριετία, η εξέλιξη των δαπανών διάθεσης του Ομίλου έχουν ως κάτωθι:

ΔΑΠΑΝΕΣ ΔΙΑΘΕΣΗΣ			
	2000/01	2001/02	2002/03
Αμοιβές προσωπικού	41,00	332,19	420,46
Αμοιβές Τρίτων	11,91	68,22	96,09
Παροχές Τρίτων	32,12	120,04	133,08
Φόροι-Τέλη	0,06	4,34	5,66
Διάφορα έξοδα	36,86	57,23	144,12
Αποσβέσεις	14,72	83,70	124,51
Προβλέψεις	0,29	0,00	0,00
Σύνολο	136,97	665,72	923,92

Έξοδα έρευνας και ανάπτυξης

Τα έξοδα έρευνας και ανάπτυξης του Ομίλου της υπό εξέταση χρήσης αναλύονται σύμφωνα με τον ακόλουθο πίνακα:

ΕΞΟΔΑ ΕΡΕΥΝΑΣ ΚΑΙ ΑΝΑΠΤΥΞΗΣ ΟΜΙΛΟΥ									
Ποσά σε € χιλ.	ΕΜΦΑΣΙΣ	HITECH	ΤΣΚ	ΕΠΕΚΤΑΣΙΣ	ΤΟΥΕΛΒ ΣΤΑΡΣ	ΝΤΑΤΑ ΠΑΟΥΕΡ	COMPRO	Ενδοετ/κές συν/γές	Σύνολο
Αμοιβές προσωπικού	0	0	0	0	0	0	0	0	0
Αμοιβές Τρίτων	0	0	0	0	0	0	0	0	0
Παροχές Τρίτων	0	0	0	0	0	0	0	0	0
Φόροι-Τέλη	0	0	0	0	0	0	0	0	0
Διάφορα έξοδα	0	0	0	0	0	0	0	0	0
Αποσβέσεις	0	597	0	0	0	0	85	0	682
Προβλέψεις	0	0	0	0	0	0	0	0	0
Σύνολο	0	597	0	0	0	0	85	0	682

Χρεωστικοί και πιστωτικοί τόκοι

Οι χρεωστικοί και πιστωτικοί τόκοι του Ομίλου της χρήσης 2003 αναλύονται σύμφωνα με τους ακόλουθους πίνακες:

ΧΡΗΜΑΤΟΟΙΚΟΝΟΜΙΚΑ ΕΞΟΔΑ ΟΜΙΛΟΥ									
	ΕΜΦΑΣΙΣ	ΗΙ TECH	ΤΣΚ	ΕΠΕΚΤΑΣΙΣ	ΤΟΥΕΛΒ ΣΤΑΡΣ	ΝΤΑΤΑ ΠΑΟΥΕΡ	COMPRO	Ενδ/κές συν/γές	Σύνολο
Τόκοι μακρ/σμων δανείων	639	45	0	0	0	0	0	0	684
Τόκοι & έξοδα βραχ/σμων δανείων	763	32	0	8	0	3	8	0	813
Διαφορές (ζημίες) από πώληση & αποτίμηση χρεογράφων	4	0	0	0	0	0	0	0	4
Σύνολο	1.406	78	0	8	0	3	8	0	1.502

ΧΡΗΜΑΤΟΟΙΚΟΝΟΜΙΚΑ ΕΣΟΔΑ ΟΜΙΛΟΥ									
	ΕΜΦΑΣΙΣ	ΗΙ TECH	ΤΣΚ	ΕΠΕΚΤΑΣΙΣ	ΤΟΥΕΛΒ ΣΤΑΡΣ	ΝΤΑΤΑ ΠΑΟΥΕΡ	COMPRO	Ενδ/κές συν/γές	Σύνολο
Πιστωτικοί τόκοι	1	8	0	0	0	0	0	0	9
Έσοδα χρεογράφων	0	10	0	0	0	0	0	0	10
Έσοδα συμμετοχών	21	0	76	0	0	0	0	98	0
Κέρδη πώλησης συμμ. & χρεογράφων	52	0	794	0	0	0	0	0	846
Σύνολο	74	18	870	0	0	0	0	98	865

Έκτακτα και ανόργανα αποτελέσματα

Τα έκτακτα και ανόργανα αποτελέσματα του Ομίλου της υπό εξέταση περιόδου αναλύονται ως ακολούθως:

ΕΚΤΑΚΤΑ ΑΠΟΤΕΛΕΣΜΑΤΑ			
	2000/01	2001/02	2002/03
Έκτακτα και ανόργανα έξοδα			
Χρεωστικές συναλλαγματικές διαφορές	171.232,41	0,00	21.670,47
Χρεωστικές συναλλαγματικές διαφορές από μετατροπή σε ευρώ	0,00	55,28	7,76
Φορολογικά πρόστιμα και προσαυξήσεις	2.841,58	1.269,90	125.786,96
Προσαυξήσεις ασφαλιστικών ταμείων	2.511,28	0,00	4.311,08
Ζημίες από εκποίηση μεταφορικών μέσων	82,17	0,00	715,84
	176.667,44	1.325,18	152.492,11
Έκτακτα και ανόργανα έσοδα			
Πιστωτικές συναλλαγματικές διαφορές από μετατροπή σε €	0,00	0,00	9,97
Κέρδη από εκποίηση επίπλων και εξοπλισμού	1.034,32	8.341,64	1.450,69
Αναλογία αποσβέσεων επιχορηγηθέντων παγίων Ν2601/98	0,00	0,00	31.294,85
	18.605,45	1.751,55	32.755,51

Κέρδη προ φόρων

Ως συνέπεια των ανωτέρω, τα ενοποιημένα κέρδη προ φόρων της Εταιρείας τη χρήση 2002/2003 ανήλθαν σε € 4.361,84 χιλ. έναντι € 3.040,90 χιλ. την προηγούμενη χρήση.

Σύμφωνα με σχετική παρατήρηση του Τακτικού Ορκωτού Ελεγκτή επί της δημοσιευμένης ενοποιημένης οικονομικής κατάστασης της 01.07.2002 – 30.06.2003, από τις Ενοποιημένες Οικονομικές Καταστάσεις της χρήσεως προέκυψαν συνολικές Διαφορές Ενοποίησης € 3.356.375,03. Επί του ποσού αυτού όπως και κατά τις προηγούμενες χρήσεις δε διενεργήθηκαν αποσβέσεις. Αν διενεργούνταν, αυτές σωρευτικά θα ανέρχονταν σε € 2.013.825,02 με ισόποση μείωση της Καθαρής Θέσης. Από τις αποσβέσεις αυτές ποσό € 644.216,16 θα βάρυνε τα Ενοποιημένα Αποτελέσματα της παρούσας χρήσεως.

Επιπλέον, σύμφωνα με σχετική παρατήρηση του Τακτικού Ορκωτού Ελεγκτή επί της δημοσιευμένης ενοποιημένης οικονομικής κατάστασης της 01.07.2002 – 30.06.2003, η Εταιρεία δε σχημάτισε πρόβλεψη για αποζημίωση του προσωπικού της λόγω εξόδου από την υπηρεσία για συνταξιοδότηση, βασιζόμενη στην υπ' αριθμ. 205/1988 γνωμοδότηση της ολομέλειας των Νομικών Συμβούλων Διοικήσεως. Εάν η εταιρεία είχε σχηματίσει πρόβλεψη σύμφωνα με το άρθρο 42ε του κωδ. Ν. 2190/1920, το συνολικό ύψος της θα ανερχόταν στο ποσό των € 345.200,00 περίπου εκ του οποίου ποσό € 261.400,00 θα έπρεπε να βαρύνει τα αποτελέσματα προηγούμενων χρήσεων.

Επιπλέον, σύμφωνα με σχετική παρατήρηση του Τακτικού Ορκωτού Ελεγκτή επί της δημοσιευμένης ενοποιημένης οικονομικής κατάστασης της 01.07.2002 – 30.06.2003, τα αποτελέσματα της κλειόμενης χρήσεως δεν επιβαρύνθηκαν με δεδουλευμένους χρεωστικούς τόκους Τραπεζής ποσού € 3.500,00 περίπου.

Τέλος, σύμφωνα με σχετική παρατήρηση του Τακτικού Ορκωτού Ελεγκτή επί της δημοσιευμένης ενοποιημένης οικονομικής κατάστασης της 01.07.2002 – 30.06.2003, η Μητρική Εταιρεία το Μάρτιο του 2003 ελέγχθηκε φορολογικά για τις χρήσεις 1.7.2000-30.6.2001 και 1.7.2001-30.6.2002 και καταλογίστηκαν επιπλέον φόροι ποσού € 64.854,00, οι οποίοι μείωσαν τα αποτελέσματα της κλειόμενης χρήσεως. Οι θυγατρικές εταιρείες έχουν ελεγχθεί φορολογικά ως εξής: «ΣΥΜΒΟΥΛΟΙ ΥΨΗΛΗΣ ΤΕΧΝΟΛΟΓΙΑΣ ΑΕ» μέχρι και τη χρήση 2001, «ΕΠΕΚΤΑΣΙΣ ΑΕ» μέχρι 30.6.2002. Οι υπόλοιπες θυγατρικές της δεν έχουν ελεγχθεί φορολογικά από την έναρξή τους («ΤΟΥΕΛΒ ΣΤΑΡΣ ΑΕ» (1999), ΝΤΑΤΑ ΠΑΟΥΕΡ ΑΕ» (2000), «ΤΕΧΝΟΛΟΓΙΚΕΣ ΣΥΜΜΕΤΟΧΕΣ ΚΕΦΑΛΑΙΟΥ ΑΕ» (2000) και «COMRO Α.Ε» (2001)) έως σήμερα. Για τις μη ελεγχθείσες χρήσεις οι φορολογικές τους υποχρεώσεις δεν έχουν καταστεί οριστικές.

12.3 ΕΝΟΠΟΙΗΜΕΝΟΣ ΙΣΟΛΟΓΙΣΜΟΣ

Στον ακόλουθο πίνακα παρουσιάζονται συνοπτικά οι Ισολογισμοί του Ομίλου των υπό εξέταση χρήσεων:

ΕΝΟΠΟΙΗΜΕΝΟΣ ΙΣΟΛΟΓΙΣΜΟΣ			
ποσά σε χιλ. ευρώ	2000/01	2001/02	2002/03
Εξοδα Εγκατάστασης	633,50	1.146,18	3.141,67
Μείον: Συσσωρευμένες Αποσβέσεις	276,40	655,63	1.193,17
Αναπόσβεστα Έξοδα Εγκατάστασης	357,09	490,55	1.948,50
Ασώματες Ακίνητοποιήσεις	6.550,28	8.820,02	15.061,27
Μείον: Συσσωρευμένες Αποσβέσεις	1.171,67	2.902,55	6.622,81
Αναπόσβεστες Ασώματες Ακίνητοποιήσεις	5.378,60	5.917,48	8.438,45
Ενσώματες Ακίνητοποιήσεις	2.036,66	2.128,13	2.317,80
Μείον: Συσσωρευμένες Αποσβέσεις	285,12	415,28	622,53
Αναπόσβεστες Ενσώματες Ακίνητοποιήσεις	1.751,54	1.712,84	1.695,26
Συμμετοχές	180,60	387,38	0,00
Λοιπές Μακροπρόθεσμες Απαιτήσεις	41,90	61,89	83,05
Σύνολο Παγίου Ενεργητικού	7.352,65	8.079,59	10.216,77
Αποθέματα	1.737,80	2.073,43	2.435,44
Πελάτες	8.463,92	14.927,70	22.132,49
Γραμμάτια και Επιταγές Εισπρακτέες	374,03	3.175,13	10.452,23
Λοιπές Απαιτήσεις	333,80	75,34	47,66
Χρεώστες Διάφοροι	791,74	2.080,05	1.916,04
Χρεόγραφα	62,43	0,00	0,00
Διαθέσιμα	1.826,23	2.217,61	8.798,32
Σύνολο Κυκλοφορούντος Ενεργητικού	13.589,93	24.549,26	45.782,18
Μεταβατικοί Λογαριασμοί	24,86	40,96	76,40
ΣΥΝΟΛΟ ΕΝΕΡΓΗΤΙΚΟΥ	21.324,53	33.160,37	58.023,85
Λογαριασμοί Τάξεως Χρεωστικοί	958,99	2.603,87	2.266,88
ΠΑΘΗΤΙΚΟ			
Μετοχικό Κεφάλαιο	1.943,98	2.271,96	8.910,00
Διαφορά από έκδοση υπέρ το άρτιο	0,00	4.138,08	5.561,09
Επιχορηγήσεις Επενδύσεων	0,00	0,00	33,64
Αποθεματικά (τακτικό- ειδικά- έκτακτα-αφορολόγητα)	-101,01	-10,64	2.391,09
Κέρδη εις Νέον	1.597,00	3.248,50	3.617,25
Ποσά για αύξηση μετοχικού κεφαλαίου	0,00	0,00	0,00
Δικαιώματα μειοψηφίας	1.502,10	1.261,72	5.688,87
Σύνολο Ιδίων Κεφαλαίων	4.942,07	10.909,62	26.201,95
Προβλέψεις	0,00	21,71	0,00
Μακροπρόθεσμες Υποχρεώσεις	3.521,64	3.721,64	14.453,00
Προμηθευτές	1.883,69	3.176,71	3.512,74
Γραμμάτια Πληρωτέα	3.850,07	907,58	3.037,86
Βραχυπρόθεσμα Δάνεια	4.606,63	11.415,84	8.113,75
Προκαταβολές Πελατών	196,78	480,09	318,03
Υποχρεώσεις από Φόρους - Τέλη	1.493,57	1.651,10	688,82
Ασφαλιστικοί Οργανισμοί	126,00	142,12	166,11
Μερίσματα Πληρωτέα	0,00	0,00	712,80
Άλλες Υποχρεώσεις	347,56	422,67	464,87
Σύνολο Βραχυπρόθεσμων Υποχρεώσεων	12.504,29	18.196,10	17.014,98
Σύνολο Υποχρεώσεων	16.025,93	21.917,74	31.467,98
Μεταβατικοί Λογαριασμοί Παθητικού	356,53	311,30	353,93
ΣΥΝΟΛΟ ΠΑΘΗΤΙΚΟΥ	21.324,53	33.160,37	58.023,85
Λογαριασμοί Τάξεως Πιστωτικοί	958,99	2.603,87	2.266,88

Έξοδα εγκατάστασης

Τα έξοδα εγκατάστασης του Ομίλου αναλύονται κατά ενοποιούμενη εταιρεία ως εξής:

ΕΞΟΔΑ ΕΓΚΑΤΑΣΤΑΣΗΣ ΟΜΙΛΟΥ				
Ποσά σε € χιλ.	Έξοδα ίδρυσης	Λοιπά έξοδα εγκαταστάσεως	Μείον: Αποσβέσεις	Σύνολο εξόδων εγκαταστάσεως
ΕΜΦΑΣΙΣ	229	1.660	634	1.255
ΗΙΤΕCH	12	1.058	493	577
ΤΣΚ	12	4	8	8
ΕΠΕΚΤΑΣΙΣ	0	0	0	0
ΤΟΥΕΛΒ ΣΤΑΡΣ	4	2	6	0
ΝΤΑΤΑ ΠΑΟΥΕΡ	8	75	19	65
COMPRO	56	17	33	40
Σύνολο	322	2.816	1.192	1.945

Η αύξηση που σημείωσαν τα έξοδα εγκατάστασης του ομίλου κατά την χρήση 2002/03 οφείλονται κυρίως στα έξοδα αύξησης κεφαλαίου και έκδοσης ομολογιακού δανείου και τα μηχανογραφικά προγράμματα της Έμφασις

Ασώματες ακινητοποιήσεις

Στον επόμενο πίνακα παρατίθενται στοιχεία για την σύνθεση των Ασώματων Ακινήσεων του Ομίλου κατά την 30/6/2003:

ΑΣΩΜΑΤΕΣ ΑΚΙΝΗΤΟΠΟΙΗΣΕΙΣ ΟΜΙΛΟΥ					
σε χιλ. €	Έξοδα ερευνών και αναπτύξεως	Δικαιώματα βιομηχανικής ιδιοκτησίας	Διαφορές ενοποίησης	Μείον: Αποσβέσεις	Σύνολο ασώματων ακινητοποιήσεων
ΕΜΦΑΣΙΣ	6.180	0	3.356	4.143	5.393
ΗΙΤΕCH	3.642	2	0	1.694	1.950
ΤΣΚ	0	0	0	0	0
ΕΠΕΚΤΑΣΙΣ	0	0	0	0	0
ΤΟΥΕΛΒ ΣΤΑΡΣ	0	0	0	0	0
ΝΤΑΤΑ ΠΑΟΥΕΡ	0	0	0	0	0
COMPRO	850	1.032	0	786	1.096
Σύνολο	10.672	1.033	3.356	6.623	8.438

Οι διαφορές ενοποίησης αναλύονται περαιτέρω κατά ενοποιούμενη εταιρεία ως εξής:

ΑΝΑΛΥΣΗ ΔΙΑΦΟΡΩΝ ΕΝΟΠΟΙΗΣΗΣ ΟΜΙΛΟΥ 2001/02 – 2002/03		
Ποσά σε € χιλ.	2001/02	2002/03
ΕΜΦΑΣΙΣ	363	-95
ΗΙΤΕCH	2.235	2.235
ΤΣΚ	726	726
ΕΠΕΚΤΑΣΙΣ	29	153
ΤΟΥΕΛΒ ΣΤΑΡΣ	71	89
ΝΤΑΤΑ ΠΑΟΥΕΡ	0	249
Σύνολο	3.424	3.356

Ο τομέας έρευνας και ανάπτυξης του ομίλου παρουσίασε σημαντική αύξηση στην κλειόμενη χρήση. Οι δαπάνες αυτές αφορούν την μελέτη – κατασκευή νέων πρωτότυπων λογισμικών πακέτων που έχει αρχίσει ήδη η εμπορική τους εκμετάλλευση με σημαντικά αποτελέσματα. Στην τελευταία χρήση τόσο η μητρική όσο και η θυγατρική «ΗΙΤΕCH ΑΕ» κατέθεσαν και έγιναν δεκτά από το Υπουργείο Ανάπτυξης επενδυτικά προγράμματα που αφορούν την ανάπτυξη της σύγχρονης τεχνολογίας και έρευνας, για τη δημιουργία αφορολόγητων αποθεματικών του Ν.2601/98. Τα ποσά των επενδύσεων που εγκρίθηκαν είναι αφενός για την μητρική €10.202.095 έως το 2005 και αφετέρου για την θυγατρική «Σύμβουλοι Υψηλής Τεχνολογίας ΑΕ» € 3.316.214 έως το 2004.

Οι χρεωστικές διαφορές ενοποίησης των θυγατρικών επιχειρήσεων καταχωρήθηκαν στις «Λοιπές ασώματες ακινητοποιήσεις» του ενοποιημένου ισολογισμού και ανέρχονται σε

€3.356.375,03. Επί του ποσού αυτού, όπως και κατά τις προηγούμενες χρήσεις δεν διενεργήθηκαν αποσβέσεις. Αν διενεργούνταν, αυτές σωρευτικά θα ανέρχονταν σε €2.013.825,02 με ισόποση μείωση της καθαρής θέσης. Από τις αποσβέσεις αυτές, ποσό €644.216,16 θα βάρυνε τα ενοποιημένα αποτελέσματα της κλειόμενης χρήσης.

Τα πάγια περιουσιακά στοιχεία που παρουσιάζονται στην ενοποίηση έχουν αποτιμηθεί σύμφωνα με τους κανόνες αποτίμησης του άρθρου 43^α χωρίς καμία παρέκκλιση.

Οι διαφορές ενοποίησης αναλύονται ως ακολούθως:

ΑΝΑΛΥΣΗ ΔΙΑΦΟΡΩΝ ΕΝΟΠΟΙΗΣΗΣ						
	Ημερ. Αρχικού συμφηφ.	Ημερ. Διορθωτ. Συμφηφ.	αρχική διαφορά ενοποίησης	διορθώσεις επί των διαφορών ενοποίησης	μεταφορά στα ενοποιημένα αποτελέσματα	Υπόλοιπο διαφοράς ενοποίησης
Hitech AE	30/6/01	30/6/03	363.398,01	-458.711,61	0,00	-95.313,60
Τεχν. Συμμετοχές Κεφαλαίου AE	30/6/01	-	2.235.146,81	0,00	0,00	2.235.146,81
Com Pro AE	30/6/03	-	248.814,84	0,00	0,00	248.814,84
Τουελβ Σταρς AE	30/6/01	30/6/03	28.942,01	124.345,42	0,00	153.287,43
Ντάτα Πάουερ AE	30/6/01	30/6/03	70.978,14	17.904,23	0,00	88.882,37
Επέκτασις AE	30/6/01	-	725.557,18	0,00	0,00	725.557,18
Σύνολο			3.672.836,99	-316.461,96	0,00	3.356.375,03

Ενσώματες ακινητοποιήσεις

Οι ενσώματες ακινητοποιήσεις του Ομίλου της 30/06/2003 αναλύονται ως ακολούθως:

ΕΝΣΩΜΑΤΕΣ ΑΚΙΝΗΤΟΠΟΙΗΣΕΙΣ ΟΜΙΛΟΥ 30/6/2003							
Ποσά σε € χιλ.	Γήπεδα- Οικόπεδα	Κτίρια	Μηχ/τα	Μετ/κά μέσα	Έπιπλα & λοιπ. Εξ/σμός	Μείον: Αποσβέσεις	Σύνολο
ΕΜΦΑΣΙΣ	1.467	0	9	13	358	288	1.559
HITECH	0	0	0	10	178	167	21
ΤΣΚ	0	0	0	0	0	0	0
ΕΠΕΚΤΑΣΙΣ	0	5	0	20	43	34	35
ΤΟΥΕΛΒ ΣΤΑΡΣ	0	0	0	11	15	20	7
ΝΤΑΤΑ ΠΑΟΥΕΡ	0	0	5	0	110	76	39
COMPRO	0	0	0	0	72	37	35
Σύνολο	1.467	5	14	55	776	623	1.695

Τα πάγια περιουσιακά στοιχεία αποτιμήθηκαν στην αξία κτήσης αυτών (ιστορικό κόστος). Οι αποσβέσεις υπολογίστηκαν με τους συντελεστές του ΠΔ 100/98. Τα πάγια περιουσιακά στοιχεία που παρουσιάζονται στην ενοποίηση έχουν αποτιμηθεί σύμφωνα με τους κανόνες αποτίμησης του άρθρου 43^α χωρίς καμία παρέκκλιση. Οι αποσβέσεις υπολογίστηκαν με την χρήση της σταθερής μεθόδου και χρησιμοποιήθηκαν οι προβλεπόμενοι από την νομοθεσία συντελεστές (ΠΔ100/98).

Σύμφωνα με σχετική σημείωση της Εταιρείας επί της δημοσιευμένης ενοποιημένης οικονομικής κατάστασης της 01.07.2002 – 30.06.2003, μόνο η μητρική Εταιρεία διαθέτει ακίνητα και κατά την 31.12.2000 δεν διενεργήθηκε αναπροσαρμογή της αξίας αυτών με βάση τις διατάξεις του Ν. 2065/1992 διότι η αξία με την οποία απεικονίζονταν στα βιβλία της εταιρείας ήταν μεγαλύτερη από την αντίστοιχη αντικειμενική αξία κατά την ίδια ημερομηνία.

Συμμετοχές και μακροπρόθεσμες απαιτήσεις

Ο επόμενος πίνακας παρουσιάζει τις συμμετοχές και μακροπρόθεσμες απαιτήσεις του Ομίλου της 30/6/2003:

ΣΥΜΜΕΤΟΧΕΣ ΚΑΙ ΜΑΚΡΟΠΡΟΘΕΣΜΕΣ ΑΠΑΙΤΗΣΕΙΣ ΟΜΙΛΟΥ				
Ποσά σε € χιλ.	Συμ/χές σε συνδ. επιχ.	Λοιπές μακρ/σμες απαιτ.	Συμψηφισμοί ενοποίησης	Σύνολο
ΕΜΦΑΣΙΣ	5.725	66	5.725	66
HITECH	743	7	743	7
ΤΣΚ	721	1	721	1
ΕΠΕΚΤΑΣΙΣ	0	2	0	2
ΤΟΥΕΛΒ ΣΤΑΡΣ	0	0	0	0
ΝΤΑΤΑ ΠΑΟΥΕΡ	0	2	0	2
COMPRO	0	6	0	6
Σύνολο	7.190	83	7.190	83

Το ποσό των €7.190 χιλ. αφορά το συμψηφισμό της τιμής κτήσης των συμμετοχών, όπως αυτές αποτυπώνονται στον ανωτέρω πίνακα, κατά τη σύνταξη των ενοποιημένων οικονομικών καταστάσεων.

Αποθέματα

Τα αποθέματα του Ομίλου της 30/6/2003 αναλύονται ως ακολούθως:

ΑΠΟΘΕΜΑΤΑ ΟΜΙΛΟΥ					
Ποσά σε € χιλ.	Εμπ/τα	Προκ/λές αγορών	Παρ/γή σε εξέλιξη	Συμψηφισμοί ενοποίησης	Σύνολο
ΕΜΦΑΣΙΣ	17	0	1.072	0	1.089
HITECH	52	82	1.020	0	1.154
ΤΣΚ	0	929	0	929	0
ΕΠΕΚΤΑΣΙΣ	143	0	0	0	143
ΤΟΥΕΛΒ ΣΤΑΡΣ	47	106	0	106	47
ΝΤΑΤΑ ΠΑΟΥΕΡ	0	0	0	0	0
COMPRO	3	0	0	0	3
Σύνολο	262	1.117	2.092	1.036	2.435

Τα αποθέματα αποτιμήθηκαν στην χαμηλότερη αξία μεταξύ κτήσεως και τρέχουσας.

ΑΠΟΘΕΜΑΤΑ ΟΜΙΛΟΥ			
Σε χιλ. €	2000/01	2001/02	2002/03
Εμπορεύματα	64,18	64,66	262,07
Παραγωγή σε εξέλιξη	1.639,14	1.959,03	2.091,58
Προκαταβολές για αγορές αποθεμάτων	34,48	49,74	81,79
Σύνολο	1.737,80	2.073,43	2.435,44

Η αύξηση των αποθεμάτων του ομίλου κατά 17,46% στην χρήση 2002/03 προέρχεται κυρίως από αύξηση της παραγωγής σε εξέλιξη της Έμφασις

Σημειώνεται ότι δεν υπάρχουν κατεστραμμένα, απαξιωμένα ή βραδέως κινούμενα αποθέματα.

Απαιτήσεις

Οι απαιτήσεις του Ομίλου της 30/6/2003 αναλύονται ως ακολούθως:

ΑΠΑΙΤΗΣΕΙΣ ΟΜΙΛΟΥ						
Ποσά σε € χιλ.	Πελάτες	Μείον: Προβλέψεις	Επιταγές εισπρακτέες	Λοιπές απαιτ.	Συμφηφισμοί ενοποίησης	Σύνολο
ΕΜΦΑΣΙΣ	17.881	-57	8.763	1.381	165	27.804
ΗΙΤΕCH	3.493	-35	1.287	453	267	4.931
ΤΣΚ	0	0	76	3	0	80
ΕΠΕΚΤΑΣΙΣ	470	-14	546	36	0	1.040
ΤΟΥΕΛΒ ΣΤΑΡΣ	115	-5	17	14	19	123
ΝΤΑΤΑ ΠΑΟΥΕΡ	139	0	14	23	10	165
COMPRO	398	-4	0	44	30	407
Σύνολο	22.496	-115	10.703	1.956	492	34.548

Στις λοιπές απαιτήσεις περιλαμβάνεται ποσό € 20 χιλ. περίπου που έχει δοθεί σε όργανα διοίκησης της θυγατρικής «Ντάτα Πάουερ ΑΕ» ως προκαταβολές.

Κατά την εξεταζόμενη τριετία η εξέλιξη των απαιτήσεων του ομίλου είχε ως εξής:

ΑΠΑΙΤΗΣΕΙΣ ΟΜΙΛΟΥ			
Ποσά σε χιλ. €	2000/01	2001/02	2002/03
Πελάτες	8.463,92	14.927,70	22.132,49
Γραμμάτια εισπρακτέα	0,00	0,00	0,10
Επιταγές εισπρακτέες	374,03	3.175,13	10.452,13
Επιταγές σε καθυστέρηση	0,00	0,00	8,81
Κεφάλαια εισπρακτέα στην επόμενη χρήση	215,23	0,00	0,00
Απαιτήσεις κατά οργάνων διοικήσεως	116,39	39,96	19,44
Χρεώστες διάφοροι	791,74	2.080,05	1.916,04
Διαχείριση προκαταβολών και πιστώσεων	2,18	35,38	19,41
ΣΥΝΟΛΟ ΑΠΑΙΤΗΣΕΩΝ	9.963,48	20.258,22	34.548,42

Η αύξηση των πελατών και των επιταγών εισπρακτέων προέρχεται κυρίως από την Έμφασις και οφείλεται στην διεύρυνση του κύκλου εργασιών της.

Σημειώνεται ότι δεν είναι δυνατόν να αποτυπωθεί με ακρίβεια η χρονική ωρίμανση των λογαριασμών απαιτήσεων σε ενοποιημένη βάση με δεδομένο ότι στις σχετικές οικονομικές καταστάσεις 30/6/2003 περιλαμβάνεται η συγγενής τότε θυγατρική εταιρεία "HITECH CONSULTANTS A.E.", η οποία προχώρησε στις 30/9/2003 στη συγχώνευση με απορρόφηση της εταιρείας "SNT A.E." και την πλήρη ενοποίηση των λογιστικών και οικονομικών στοιχείων με την τελευταία. Περαιτέρω, η νέα εταιρεία που προέκυψε από τη συγχώνευση με διακριτικό τίτλο "HITECH – SNT A.E." δεν περιλαμβάνεται στις ενοποιημένες οικονομικές καταστάσεις της Εκδότριας μετά την 31/12/2003.

Το υπόλοιπο του λογαριασμού "Απαιτήσεις κατά οργάνων διοικήσεως" ύψους € 19,44 χιλ. προέρχεται από την «ΝΤΑΤΑ ΠΑΟΥΕΡ Α.Ε.» και αφορούσε ποσό που είχε χορηγηθεί στη διοίκηση της εταιρείας επί αποδώσει λογαριασμού. Το σχετικό υπόλοιπο έχει έκτοτε κλείσει κανονικά.

Το υπόλοιπο του λογαριασμού "Χρεώστες διάφοροι" ύψους € 1.916,04 χιλ. αναλύεται ως εξής:

Υπόλοιπο λογ/μού "Χρεώστες διάφοροι"	
(ποσά σε € χιλ.)	30/6/2003
Spedion Enterprises LTD	830,19
Προκαταβολές σε προμηθευτές λογισμικού	388,34
Προκαταβολές φόρων	230,21
Λοιποί χρεώστες	467,28
Σύνολο	1.916,04

Σημειώνεται ότι ποσό ύψους € 830.194,65 (£ 577.500) αφορά απαίτηση από την πώληση στις 30/6/2002 της συμμετοχής της Εκδότριας στην εταιρία ADVANCED TECHNOLOGY in BUSINESS Ltd στην εταιρία Spedion Enterprises Ltd.

Υπόλοιπο λογ/μού "Λοιποί Χρεώστες"	
(ποσά σε € χιλ.)	30/6/2003
SYMPER A.E.	151,23
HITECH-SNT A.E.	149,19
Λοιποί χρεώστες	166,86
Σύνολο	467,28

Σύμφωνα με σχετική παρατήρηση του Τακτικού Ορκωτού Ελεγκτή επί της δημοσιευμένης ενοποιημένης οικονομικής κατάστασης της 01.07.2002 – 30.06.2003, στο λογαριασμό του Ενεργητικού Δ.ΙΙ.1. «Πελάτες» περιλαμβάνονται και ακίνητα χρεωστικά υπόλοιπα ποσού € 2.184.000,00 περίπου, για τα οποία η Εταιρεία εκτιμά ότι θα εισπραχθεί το μεγαλύτερο μέρος και η ζημία από τη μη είσπραξη δεν θα ξεπεράσει το ποσό των € 160.000,00. Έναντι των παραπάνω επισφαλειών έχει σχηματιστεί πρόβλεψη ποσού € 115.067,48.

Επιπλέον, σύμφωνα με σχετική παρατήρηση του Τακτικού Ορκωτού Ελεγκτή επί της δημοσιευμένης ενοποιημένης οικονομικής κατάστασης της 01.07.2002 – 30.06.2003, στο λογαριασμό Δ ΙΙ 3α "Επιταγές εισπρακτέες" περιλαμβάνεται ποσό € 80.500,00 περίπου που αφορά απαίτηση από εταιρεία η οποία έχει τεθεί υπό εκκαθάριση και για την οποία δεν έχει σχηματιστεί πρόβλεψη για τυχόν μη είσπραξή της.

Τέλος, σύμφωνα με σχετική παρατήρηση του Τακτικού Ορκωτού Ελεγκτή επί της δημοσιευμένης ενοποιημένης οικονομικής κατάστασης της 01.07.2002 – 30.06.2003, στο λογαριασμό Δ ΙΙ 11 «Χρεώστες Διάφοροι» περιλαμβάνονται ακίνητα χρεωστικά υπόλοιπα ποσού € 70.000,00 περίπου που αφορούν κυρίως μέρος του τιμήματος πώλησης πρώην θυγατρικής εταιρείας. Για τις εν λόγω απαιτήσεις επίσης δεν έχει σχηματισθεί πρόβλεψη για ενδεχόμενη μη είσπραξή τους.

Διαθέσιμα

Τα διαθέσιμα του Ομίλου της 30/06/2003 αναλύονται ως ακολούθως:

ΑΝΑΛΥΣΗ ΔΙΑΘΕΣΙΜΩΝ ΟΜΙΛΟΥ 2003									
(σε χιλ. €)	ΕΜΦΑΣΙΣ	ΤΕΧΝΟΛ. ΣΥΜΜΕΤΟΧΕΣ ΚΕΦΑΛΑΙΟΥ Α.Ε.	ΕΠΕΚΤΑΣΙΣ Α.Ε.	HITECH Α.Ε.	ΤΟΥΕΛΒ ΣΤΑΡΣ Α.Ε.	ΝΤΑΤΑ ΠΑΟΥΕΡ Α.Ε.	COM PRO Α.Ε.	ΜΕΙΟΝ: Ενδοεταιρική ά υπόλοιπα	ΣΥΝΟΛΟ
Ταμείο	220,05	206,26	130,91	18,04	0,42	0,63	0,01	0,00	576,32
Καταθέσεις όψεως	5.504,40	752,23	48,06	1.863,11	2,57	32,34	19,29	0,00	8.222,00
ΣΥΝΟΛΟ	5.724,45	958,49	178,97	1.881,15	3,00	32,97	19,29	0,00	8.798,32

ΔΙΑΘΕΣΙΜΑ			
Ποσά σε χιλ. €	2000/01	2001/02	2002/03
Ταμείο	156,51	196,25	576,32
Ληγμένα τοκομερίδια εισπρακτέα	0,00	0,00	0,00
Καταθέσεις όψεως και προθεσμίας	1.669,72	2.021,36	8.222,00
ΣΥΝΟΛΟ ΔΙΑΘΕΣΙΜΩΝ	1.826,23	2.217,61	8.798,32

Η μεγάλη αύξηση των διαθεσίμων κατά την χρήση 2002/03 προέρχεται από την Έμφασις και οφείλεται στην έκδοση του κοινοπρακτικού δανείου εντός του 2002 και στην αύξηση του μετοχικού κεφαλαίου που πραγματοποιήθηκε με δημόσια εγγραφή και την εισαγωγή των μετοχών στο Χρηματιστήριο.

Μεταβατικοί λογαριασμοί ενεργητικού

Οι μεταβατικοί λογαριασμοί ενεργητικού του Ομίλου της 30/06/2002 αναλύονται ως ακολούθως:

ΜΕΤΑΒΑΤΙΚΟΙ ΛΟΓΑΡΙΑΣΜΟΙ	
	2002/03
Εσοδα επομένων χρήσεων	
Εσοδα από συντηρήσεις Η/Υ	351,33
Εξοδα επομένων χρήσεων	
Ασφάλιστρα επομένων χρήσεων	2.535,90
Υπηρεσίες επομένων χρήσεων	73.865,86
	76.401,76
Εξοδα χρήσης δεδουλευμένα	
Διάφορες δαπάνες χρήσης	9.814,94
Δεδουλευμένοι τόκοι δανείων	76.780,59
Τόκοι και έξοδα ομολογιακών δανείων	267.331,08
Σύνολο	353.926,61

Ίδια Κεφάλαια

Στον επόμενο πίνακα αναλύονται τα Ίδια Κεφάλαια του Ομίλου για τη χρήση 2002/03:

ΙΔΙΑ ΚΕΦΑΛΑΙΑ ΟΜΙΛΟΥ									
Ποσά σε € χιλ.	ΕΜΦΑΣΙΣ	HITECH	ΤΣΚ	ΕΠΕΚΤΑΣΙΣ	ΤΟΥΕΛΒ ΣΤΑΡΣ	ΝΤΑΤΑ ΠΑΟΥΕΡ	COMPRO	(-) Ενδοετ. Υπολ.	Σύνολο
Μετοχικό κεφάλαιο	8.910	1.609	1.034	59	236	240	1.174	4.352	8.910
Καταβλημένο	8.910	1.609	1.034	59	236	240	1.174	4.352	8.910
Οφειλόμενο	0	0	0	0	0	0	0	0	0
Διαφορά υπέρ το άρτιο	5.561	3.088	0	0	0	0	0	3.088	5.561
Επιχορηγήσεις επενδύσεων πάγιου ενεργητικού	0	94	0	0	0	0	0	60	34
Τακτικό αποθεματικό	257	77	40	24	1	0	0	72	328
Μείον: Ζημιά από πώληση χρεογράφων προς μελλοντικό συμψηφισμό	-150	0	0	0	0	0	0	0	-150
Αφορολόγητα Αποθεματικά	1.300	452	755	13	0	0	0	307	2.214
Υπόλοιπο κερδών εις νέο	2.378	897	10	306	-48	-74	-134	730	2.606
Αποτελέσματα περιόδου 1.1.03-30.6.03	0	447	853	0	5	1	-28	266	1.012
Καταθέσεις μετόχων έναντι μελ. Αύξησης μετ. κεφαλαίου	0	0	0	514	0	0	0	514	0
Μείον: Διαφορές φορολογικού ελέγχου	0	0	0	0	0	0	0	0	0
ΣΥΝΟΛΟ ΙΔΙΩΝ ΚΕΦΑΛΑΙΩΝ	18.256	6.663	2.693	916	194	168	1.011	9.388	20.513
Δικαιώματα Μειοψηφίας	0	4.414	0	121	125	138	892	0	5.689
ΣΥΝΟΛΟ ΕΝΟΠΙΩΜΕΝΩΝ ΚΕΦΑΛΑΙΩΝ									26.202

Σύμφωνα με σχετική σημείωση της Εταιρείας επί της δημοσιευμένης ενοποιημένης οικονομικής κατάστασης της 01.07.2002 – 30.06.2003, στην παρούσα χρήση το Μετοχικό Κεφάλαιο της Μητρικής εταιρείας αυξήθηκε κατά ευρώ 6.638.040,00 ως εξής: i) Με την από 19.8.2002 Έκτακτη Γενική Συνέλευση των Μετόχων αποφασίσθηκε η αύξηση της ονομαστικής αξίας της μετοχής από € 0,30 σε € 1,00 και η αύξηση του Μετοχικού Κεφαλαίου της εταιρείας κατά € 5.301.240,00. Η εν λόγω αύξηση καλύφθηκε με κεφαλαιοποίηση της διαφοράς από έκδοση μετοχών υπέρ το άρτιο € 4.138.076,00 και μέρους του υπολοίπου κερδών εις νέο € 1.163.164,00. ii) Με την από 11.2.2003 Έκτακτη Γενική Συνέλευση των Μετόχων αποφασίσθηκε η αύξηση του μετοχικού κεφαλαίου κατά € 1.336.800,00 με την ταυτόχρονη έκδοση ισόποσων νέων μετοχών ονομαστικής αξίας € 1,00 και τιμής διάθεσης € 5,16 που διατέθηκαν στο επενδυτικό κοινό μέσω δημόσιας εγγραφής και εισήχθησαν προς διαπραγμάτευση στην Παράλληλη αγορά του Χ.Α. Τα συνολικά αντληθέντα Κεφάλαια της Δημόσιας Εγγραφής ανήλθαν στο ποσό των € 6.897.888,00 και οι δαπάνες έκδοσης στο ποσό των € 482.970,96. Μετά την τελευταία αυτή αύξηση, η οποία πιστοποιήθηκε από το Διοικητικό Συμβούλιο της εταιρείας στην από 26.6.2003 συνεδρίασή του, το Μετοχικό Κεφάλαιο της Εταιρείας ανήλθε στο ποσό των € 8.910.000,00 διαιρούμενο σε 8.910.000 μετοχές ονομαστικής αξίας € 1,00 εκάστης. Παράλληλα προέκυψε διαφορά υπέρ το άρτιο από έκδοση μετοχών € 5.561.088,00 η οποία απεικονίζεται σε ειδικό λογαριασμό Ιδίων Κεφαλαίων. Η Δημόσια Εγγραφή διενεργήθηκε από 4 έως 6 Ιουνίου 2003 και οι μετοχές της εταιρείας διαπραγματεύονται στο Χ.Α. από 7.7.2003.

Δικαιώματα Μειοψηφίας

Τα δικαιώματα τρίτων είναι τα ποσά των ιδίων κεφαλαίων που αναλογούν στις μετοχές των ενοποιούμενων εταιρειών.

Μακροπρόθεσμες υποχρεώσεις

Οι μακροπρόθεσμες υποχρεώσεις του Ομίλου την 30/6/2003 αναλύονται ως εξής:

ΜΑΚΡΟΠΡΟΘΕΣΜΕΣ ΥΠΟΧΡΕΩΣΕΙΣ ΟΜΙΛΟΥ				
Ποσά σε € χιλ.	Ομολογιακά δάνεια	Τραπεζικά δάνεια	Λοιπές μακροπ. Υποχρεώσεις	Σύνολο
ΕΜΦΑΣΙΣ ΑΕ	3.522	8.800	343	12.665
ΗΙΤΕCH ΑΕ	0	1.788	0	1.788
Σύνολο	3.522	10.588	343	14.453

Στις μακροπρόθεσμες υποχρεώσεις του Ομίλου περιλαμβάνονται:

- Το Κοινό Ομολογιακό Δάνειο που συνήψε η EMPHASIS ΣΥΣΤΗΜΑΤΑ ΠΛΗΡΟΦΟΡΙΚΗΣ Α.Ε. με την από 20-10-2000 απόφαση της Έκτακτης Γενικής Συνέλευσης. Το σύνολο των Ομολογιών διατέθηκε με τη μορφή ιδιωτικής τοποθέτησης σε θεσμικούς επενδυτές και ανήλθε σε €3.521.643,43. Η διάρκεια του Ομολογιακού δανείου ορίστηκε σε τέσσερα (4) έτη από της ημερομηνίας εκδόσεως, δηλαδή η λήξη του θα είναι την 25-10-2004, και επιτόκιο ορίστηκε σε 9,3 % ετησίως.
- Το κοινοπρακτικό δάνειο που εξέδωσε η Έμφασις την 26/09/2002 πενταετές κοινοπρακτικό δάνειο ύψους €8,8 εκατ.

Βραχυπρόθεσμες υποχρεώσεις

Στον πίνακα που ακολουθεί αναλύονται οι βραχυπρόθεσμες υποχρεώσεις του Ομίλου την 30/6/2003:

ΒΡΑΧΥΠΡΟΘΕΣΜΕΣ ΥΠΟΧΡΕΩΣΕΙΣ ΟΜΙΛΟΥ								
Ποσά σε € χιλ.	Προμηθευτές	Επιταγές πληρωτέες	Τράπεζες	Προκ/λές πελατών	Φόροι - Τέλη	Λοιπές βραχ. υποχ.	Συμφηφισμοί ενοποίησης	Σύνολο
ΕΜΦΑΣΙΣ	2.268	1.573	7.602	1.203	465	1.096	1.094	13.113
ΗΙΤΕCH	1.155	970	293	298	117	230	507	2.556
ΤΣΚ	2	0	0	0	0	2	1	3
ΕΠΕΚΤΑΣΙΣ	118	191	70	0	84	22	0	485
ΤΟΥΕΛΒ ΣΤΑΡΣ	37	70	0	1	0	3	19	91
ΝΤΑΤΑ ΠΑΟΥΕΡ	25	32	57	1	11	55	10	172
COMPRO	8	445	91	0	11	71	30	595
Σύνολο	3.612	3.280	8.114	1.503	689	1.479	1.661	17.015

Η εξέλιξη των βραχυπρόθεσμων υποχρεώσεων κατά την εξεταζόμενη τριετία έχει ως κάτωθι:

ΒΡΑΧΥΠΡΟΘΕΣΜΕΣ ΥΠΟΧΡΕΩΣΕΙΣ			
	2000/01	2001/02	2002/03
Προμηθευτές	1.883,69	3.176,71	3.512,74
Επιταγές πληρωτέες	3.850,07	907,58	3.037,86
Τράπεζες	4.606,63	11.415,84	8.113,75
Προκαταβολές πελατών	196,78	480,09	318,03
Υποχρεώσεις από φόρους τέλη	1.493,57	1.651,10	688,82
Ασφαλιστικοί οργανισμοί	126,00	142,12	166,11
Μερίσματα πληρωτέα	0,00	0,00	712,80
Λοιπές	347,56	422,67	464,87
Σύνολο	12.504,29	18.196,10	17.014,98

Επισημαίνεται ότι δεν είναι δυνατόν να απεικονισθεί με ακρίβεια η ανάλυση των λογαριασμών: "Προμηθευτές", "Επιταγές πληρωτέες (μεταχρονολογημένες)", "Υποχρεώσεις από φόρους – Τέλη και Ασφαλιστικούς οργανισμούς", "Μερίσματα πληρωτέα" και "Πιστωτές διάφοροι", σε ενοποιημένη βάση με δεδομένο ότι στις σχετικές οικονομικές καταστάσεις 30/6/2003

περιλαμβάνεται η συγγενής τότε θυγατρική εταιρεία "HITECH CONSULTANTS A.E.", η οποία προχώρησε στις 30/9/2003 στη συγχώνευση με απορρόφηση της εταιρείας "SNT A.E." και την πλήρη ενοποίηση των λογιστικών και οικονομικών στοιχείων με την τελευταία. Περαιτέρω, η νέα εταιρεία που προέκυψε από τη συγχώνευση με διακριτικό τίτλο "HITECH – SNT A.E." δεν περιλαμβάνεται στις ενοποιημένες οικονομικές καταστάσεις της Εκδότριας μετά την 31/12/2003.

Στον ακόλουθο πίνακα παρατίθενται η ανάλυση των βραχυπρόθεσμων τραπεζικές υποχρεώσεις του ομίλου την 30/6/2003:

ΒΡΑΧΥΠΡΟΘΕΣΜΕΣ ΤΡΑΠΕΖΙΚΕΣ ΥΠΟΧΡΕΩΣΕΙΣ	
(ποσά σε € χιλ.)	1/7-31/12/2003
ΕΜΒΟΡΙΚΗ BANK	1.001,76
ΕΓΝΑΤΙΑ ΤΡΑΠΕΖΑ	1.022,01
ΕΛΛΗΝΙΚΗ ΤΡΑΠΕΖΑ	-13,01
EFG EUROBANK	1.689,16
ΤΡΑΠΕΖΑ ΑΤΤΙΚΗΣ	719,92
FIRST BUSINESS BANK	1.024,90
ΤΡΑΠΕΖΑ ΚΥΠΡΟΥ	458,10
PROBANK	306,33
NOVA BANK	998,37
ABC FACTORS	835,88
ΕΘΝΙΚΗ ΤΡΑΠΕΖΑ	70,33
Σύνολο	8.113,75

Σημειώνεται ότι δεν υπάρχουν καθυστερημένες οφειλές σε φόρους, ασφαλιστικά ταμεία και τράπεζες.

Μεταβατικοί λογαριασμοί παθητικού

Οι μεταβατικοί λογαριασμοί παθητικού του Ομίλου της 30/06/2003 αναλύονται ως ακολούθως:

ΑΝΑΛΥΣΗ ΜΕΤΑΒΑΤΙΚΩΝ ΛΟΓΑΡΙΑΣΜΩΝ ΠΑΘΗΤΙΚΟΥ 2002/03									
(Ποσά σε χιλ. €)	ΕΜΦΑΣΙΣ	ΤΕΧΝΟΛ. ΣΥΜΜΕΤΟΧΕΣ ΚΕΦΑΛΑΙΟΥ Α.Ε.	ΕΠΕΚΤΑΣΙΣ Α.Ε.	HITECH Α.Ε.	ΤΟΥΕΛΒ ΣΤΑΡΣ Α.Ε.	ΝΤΑΤΑ ΠΑΟΥΕΡ Α.Ε.	COM PRO Α.Ε.	ΜΕΙΟΝ: Ενδοεταιρικά υπόλοιπα	ΣΥΝΟΛΟ
Έξοδα χρήσης δουλεμένα	335,13	0,00	0,81	17,63	0,00	0,00	0,00	0,00	353,58
Έσοδα επομένων χρήσεων	41,01	0,00	0,14	0,00	0,00	35,18	0,07	0,00	76,40
Σύνολο	376,14	0,00	0,95	17,63	0,00	35,18	0,07	0,00	429,98

12.4 ΤΑΜΕΙΑΚΕΣ ΡΟΕΣ ΟΜΙΛΟΥ

A/A		1/7/2002- 30/6/2003	1/7/2001- 30/6/2002
-----	--	------------------------	------------------------

ΤΑΜΙΑΚΕΣ ΡΟΕΣ ΑΠΟ ΣΥΝΗΘΕΙΣ ΛΕΙΤΟΥΡΓΙΚΕΣ ΔΡΑΣΤΗΡΙΟΤΗΤΕΣ

100	<u>ΤΑΜΙΑΚΕΣ ΕΙΣΡΟΕΣ</u>		
101	Πωλήσεις	18.102.604,20	14.834.419,41
102	Άλλα έσοδα εκμεταλλεύσεως	4.434,35	0,00
103	Έκτακτα και ανόργανα έσοδα	9,97	529,38
104	Έσοδα προηγούμενων χρήσεων	738,36	168,87
105	Πιστωτικοί τόκοι	9.148,77	5.471,15
106	Έσοδα χρεογράφων	0,00	0,00
107	Πώληση χρεογράφων	18.589.205,97	56.979,86
108	Μείωση απαιτήσεων	0,00	22.135,06
	ΑΦΑΙΡΟΥΝΤΑΙ		
109	Αγορά χρεογράφων	16.816.065,84	0,00
110	Αύξηση απαιτήσεων	13.355.311,15	10.427.625,39
	ΣΥΝΟΛΟ ΤΑΜΙΑΚΩΝ ΕΙΣΡΟΩΝ (Α100)	6.534.764,63	4.492.078,34

200	<u>ΤΑΜΙΑΚΕΣ ΕΚΡΟΕΣ</u>		
201	Κόστος πωληθέντων (μείον αποσβέσεις και προβλέψεις)	7.918.861,73	6.961.376,78
202	Έξοδα λειτουργίας διοικήσεως (μείον αποσβέσεις και προβλέψεις)	1.342.856,45	1.215.576,71
203	Έξοδα λειτουργίας ερευνών (μείον αποσβέσεις και προβλέψεις)	0,00	0,00
204	Έξοδα λειτουργίας διαθέσεως (μείον αποσβέσεις και προβλέψεις)	793.538,70	583.002,70
205	Έξοδα υποαπασχολήσεως	0,00	0,00
206	Άλλα έξοδα	175.933,40	948,34
207	Αύξηση αποθεμάτων	22.792,95	1.002.378,99
208	Αύξηση μετ. Λογ. Ενεργητικού	12.189,31	16.106,10
209	Μείωση μετ. Λογ. Παθητικού	225.711,92	4.663,45
210	Μείωση βραχυπροθέσμων υποχρεώσεων (πλην τραπεζών)	0,00	2.263.903,79
	ΑΦΑΙΡΟΥΝΤΑΙ		
211	Μείωση αποθεμάτων	0,00	0,00
212	Μείωση μετ. Λογ. Ενεργητικού	0,00	0,00
213	Αύξηση μετ. Λογ. Παθητικού	0,00	25.795,42
214	Αύξηση βραχυπροθέσμων υποχρεώσεων (πλην τραπεζών)	3.290.068,17	1.143.861,25
	ΣΥΝΟΛΟ ΤΑΜΙΑΚΩΝ ΕΚΡΟΩΝ (Α200)	7.201.816,29	10.878.300,19

300	<u>ΤΑΜΙΑΚΕΣ ΕΚΣΡΟΕΣ ΦΟΡΩΝ</u>		
301	Φόροι εισοδήματος	227.590,57	990.777,00
302	Μη ενσωματωμένοι στο λειτουργικό κόστος φόροι	0,00	0,00
303	Διαφορές φορολογικού ελέγχου	88.465,47	91.696,24
304	Μειώσεις υποχρεώσεων από φόρους τέλη	488.938,46	245.683,46
	ΑΦΑΙΡΕΙΤΑΙ		
305	Αύξηση υποχρεώσεων από φόρους τέλη	0,00	192.875,02
	ΣΥΝΟΛΟ ΤΑΜΙΑΚΩΝ ΕΚΡΟΩΝ ΦΟΡΩΝ (Α300)	804.994,50	1.135.281,68
ΤΑΜΙΑΚΕΣ ΡΟΕΣ ΑΠΟ ΣΥΝΗΘΕΙΣ (ΛΕΙΤΟΥΡΓΙΚΕΣ) ΔΡΑΣΤΗΡΙΟΤΗΤΕΣ (Α100-Α200-Α300)		-1.472.046,16	-7.521.503,53

ΤΑΜΙΑΚΕΣ ΡΟΕΣ ΑΠΟ ΕΠΕΝΔΥΤΙΚΕΣ ΔΡΑΣΤΗΡΙΟΤΗΤΕΣ

100	<u>ΤΑΜΙΑΚΕΣ ΕΙΣΡΟΕΣ</u>		
101	Πώληση ασώματων ακινητοποιήσεων	0,00	0,00

102	Πώληση ενσώματων ακινητοποιήσεων	6.735,70	21.103,17
103	Πώληση συμμετοχών και τίτλων ακινητοποιήσεων	1.223.990,31	888.735,00
104	Μείωση μακροπρόθεσμων απαιτήσεων	0,00	0,00
105	Εσοδα συμμετοχών και τίτλων ακινητοποιήσεων	97.569,00	0,00
106	Πιστωτικοί τόκοι (μακροπρόθεσμων απαιτήσεων)	0,00	0,00
	ΣΥΝΟΛΟ ΤΑΜΙΑΚΩΝ ΕΙΣΡΟΩΝ (B100)	1.328.295,01	909.838,17

200	<u>ΤΑΜΙΑΚΕΣ ΕΚΡΟΕΣ</u>		
201	Αγορά ασώματων ακινητοποιήσεων	3.225.876,32	2.407.761,94
202	Αγορά ενσώματων ακινητοποιήσεων	104.558,42	138.105,95
203	Αγορά συμμετοχών και τίτλων ακινητοποιήσεων	1.121.092,50	513.573,00
204	Αύξηση μακροπρόθεσμων απαιτήσεων	12.630,33	20.343,22
205	Αύξηση εξόδων εγκαταστάσεως	1.408.160,98	477.061,99
	ΣΥΝΟΛΟ ΤΑΜΙΑΚΩΝ ΕΚΡΟΩΝ (B200)	5.872.318,55	3.556.846,10
	ΤΑΜΙΑΚΕΣ ΡΟΕΣ ΑΠΟ ΕΠΕΝΔΥΤΙΚΕΣ ΔΡΑΣΤΗΡΙΟΤΗΤΕΣ (B100-B200)	-4.544.023,54	-2.647.007,93

**ΤΑΜΙΑΚΕΣ ΡΟΕΣ ΑΠΟ ΧΡΗΜΑΤΟΔΟΤΙΚΕΣ
ΔΡΑΣΤΗΡΙΟΤΗΤΕΣ**

100	<u>ΤΑΜΙΑΚΕΣ ΕΙΣΡΟΕΣ</u>		
101	Είσπραξη αύξησης μετοχικού κεφαλαίου και διαφοράς υπέρ το άρτιο	7.073.980,50	4.936.379,00
102	Είσπραξη επιχορηγήσεων παγίων	0,00	0,00
103	Αύξηση μακροπρόθεσμων υποχρεώσεων	9.819.953,26	200.000,00
104	Αύξηση βραχυπρόθεσμων υποχρεώσεων (λογαριασμοί Τραπεζών)	0,00	6.523.499,71
	ΣΥΝΟΛΟ ΤΑΜΙΑΚΩΝ ΕΙΣΡΟΩΝ (Γ100)	16.893.933,76	11.659.878,71

200	<u>ΤΑΜΙΑΚΕΣ ΕΚΡΟΕΣ</u>		
201	Μείωση (επιστροφή) μετοχικού κεφαλαίου	0,00	0,00
202	Επιστροφή επιχορηγήσεων παγίων	0,00	0,00
203	Μείωση μακροπρόθεσμων υποχρεώσεων	0,00	0,00
204	Μείωση βραχυπρόθεσμων υποχρεώσεων (λογαριασμοί Τραπεζών)	3.302.092,17	0,00
205	Τόκοι πληρωθέντες	1.501.910,93	940.614,53
206	Μερίσματα πληρωθέντα	138.734,40	0,00
207	Διανομή κερδών στο προσωπικό	0,00	0,00
208	Αμοιβές Δ.Σ. Από κέρδη χρήσεως	0,00	0,00
	ΣΥΝΟΛΟ ΤΑΜΙΑΚΩΝ ΕΚΡΟΩΝ (200)	4.942.737,50	940.614,53
	ΤΑΜΙΑΚΕΣ ΡΟΕΣ ΑΠΟ ΕΠΕΝΔΥΤΙΚΕΣ ΔΡΑΣΤΗΡΙΟΤΗΤΕΣ (Γ100-Γ200)	11.951.196,26	10.719.264,18

ΤΑΜΙΑΚΕΣ ΡΟΕΣ ΟΜΙΛΟΥ (αλγεβρικό άθροισμα Α+Β+Γ)	5.935.126,56	550.752,72
ΠΛΕΟΝ: ΧΡΗΜΑΤΙΚΑ ΔΙΑΘΕΣΙΜΑ ΕΝΑΡΞΗΣ ΧΡΗΣΗΣ	2.863.194,28	1.666.854,57
ΧΡΗΜΑΤΙΚΑ ΔΙΑΘΕΣΙΜΑ ΤΕΛΟΥΣ ΧΡΗΣΗΣ	8.798.320,84	2.217.607,29

Οι αρνητικές λειτουργικές ταμειακές ροές σχετίζονται κατά κύριο λόγο με την αύξηση στην αξία των λογαριασμών του Ενεργητικού «Πελάτες» και «Επιταγές Εισπρακτέες» της μητρικής Εταιρείας. Η παρατηρούμενη αύξηση προκύπτει κατά κύριο λόγο ως αποτέλεσμα των συνθηκών αγοράς και της αύξησης της συγκέντρωσης στον κλάδο της πληροφορικής την τελευταία διετία, που επιβάλλουν για λόγους ανταγωνιστικότητας την επιμήκυνση του κύκλου ταμειακής μετατροπής με την παροχή πρόσθετων πιστώσεων και μεγαλύτερων περιόδων χάριτος προς τους πελάτες.

12.5 ΧΡΗΜΑΤΟΟΙΚΟΝΟΜΙΚΟΙ ΔΕΙΚΤΕΣ ΟΜΙΛΟΥ

Στον ακόλουθο πίνακα παρατίθενται οι χρηματοοικονομικοί δείκτες του Ομίλου:

ΧΡΗΜΑΤΟΟΙΚΟΝΟΜΙΚΟΙ ΔΕΙΚΤΕΣ			
	2000/01	2001/02	2002/03
ΡΥΘΜΟΥ ΑΥΞΗΣΗΣ			
Κύκλου Εργασιών	-	49,17%	22,03%
Κερδών προ Φόρων	-	25,20%	43,44%
Ενσώματων Παγίων	-	4,49%	8,91%
Συνολικών απασχολούμενων κεφαλαίων	-	57,09%	74,98%
ΠΕΡΙΘΩΡΙΟΥ ΚΕΡΔΟΥΣ			
Περιθώριο Μικτού Κέρδους (Προ Αποσβέσεων)	55,57%	53,13%	57,35%
Περιθώριο Καθαρού Κέρδους προ φόρων	24,42%	20,50%	24,10%
ΑΠΟΔΟΤΙΚΟΤΗΤΑΣ			
Ιδίων Κεφαλαίων	-	46,47%	28,92%
Συνολικών απασχολούμενων κεφαλαίων	-	14,67%	12,85%
ΚΥΚΛΟΦΟΡΙΑΚΗΣ ΤΑΧΥΤΗΤΑΣ			
Απαιτήσεων	325	448	659
Προμηθευτών	474	214	310
Αποθεμάτων	144	109	115
ΔΑΝΕΙΑΚΗΣ ΕΠΙΒΑΡΥΝΣΗΣ			
Ξένα / Ίδια Κεφάλαια	4,76	2,31	1,55
Τραπεζικές Υποχρεώσεις / Ίδια Κεφάλαια	2,36	1,57	1,08
ΡΕΥΣΤΟΤΗΤΑΣ			
Γενική Ρευστότητα	1,06	1,33	2,64
Άμεση Ρευστότητα	0,92	1,22	2,50
ΧΡΗΜΑΤΟΟΙΚΟΝΟΜΙΚΗΣ ΕΠΙΒΑΡΥΝΣΗΣ			
Χρηματοοικονομικά Έξοδα/ Μικτό Κέρδος	9,0%	11,93%	14,43%
Χρηματοοικονομικά Έξοδα/ Κέρδη προ Τόκων και Αποσβέσεων	17,4%	23,66%	25,60%

Ακολουθεί η επεξήγηση των χρηματοοικονομικών δεικτών του Ομίλου:

Ο κύκλος εργασιών και τα κέρδη προ φόρων του Ομίλου αυξήθηκαν κατά τις τελευταίες δύο χρήσεις. Συγκεκριμένα ο κύκλος εργασιών τη χρήση 2001/02 και τη χρήση 2002/03 αυξήθηκε κατά 49,17% και 22,03% αντίστοιχα. Τα κέρδη προ φόρων επίσης τη χρήση 2001/02 και τη χρήση 2002/03 αυξήθηκαν κατά 25,20% και 43,44% αντίστοιχα.

Το περιθώριο μικτού κέρδους (προ αποσβέσεων) αυξήθηκε τη χρήση 2002/03 και διαμορφώθηκε σε 57,35% έναντι 53,13% τη χρήση 2001/02 και 55,57% τη χρήση 2000/01.

Η αποδοτικότητα των συνολικών απασχολούμενων κεφαλαίων τη χρήση 2002/03 διαμορφώθηκε σε 12,85% έναντι 14,67% τη χρήση 2001/02. Αντίστοιχα, η αποδοτικότητα των ιδίων κεφαλαίων τη χρήση 2002/03 διαμορφώθηκε σε 28,92% έναντι 46,47% τη χρήση 2001/02.

Η κυκλοφοριακή ταχύτητα των αποθεμάτων παρουσιάζει αύξηση για το 2002/03 σε 115 ημέρες από 109 ημέρες το 2001/02. Η κυκλοφοριακή ταχύτητα πληρωμής προς τους προμηθευτές και αντίστοιχα των εισπράξεων από τους πελάτες παρουσιάζουν επίσης αύξηση το 2002/03 σε 310 και 659 ημέρες αντίστοιχα από 214 και 448 ημέρες αντίστοιχα το 2001/02.

Οι δείκτες γενικής και άμεσης ρευστότητας του Ομίλου το 2002/03 διαμορφώθηκαν σε 2,64 και 2,50 αντιστοίχως, παρουσιάζοντας αύξηση σε σχέση με το 2001/02, όπου είχαν διαμορφωθεί σε 1,33 και 1,22 αντίστοιχα.

Ο δείκτης χρηματοοικονομικής επιβάρυνσης (χρηματ/κά έξοδα / μικτό κέρδος) του Ομίλου διαμορφώθηκε σε 14,43% το 2002/03 έναντι 11,93% το 2001/02 και 9,0% το 2000/01.

Τέλος, οι δείκτες Ξένα / Ίδια κεφάλαια και ο δείκτης Τραπεζικές υποχρεώσεις του Ομίλου / Ίδια κεφάλαια ανήλθαν το 2002/03 σε 1,55 και 1,08 αντίστοιχα έναντι 2,31 και 1,57 αντίστοιχα το 2001/02.

ΕΠΕΞΗΓΗΣΗ ΧΡΗΜΑΤΟΟΙΚΟΝΟΜΙΚΩΝ ΔΕΙΚΤΩΝ	
ΔΕΙΚΤΕΣ ΕΞΕΛΙΞΗΣ (%)	
Κύκλου Εργασιών=	$\frac{[(\text{Κύκλος Εργασιών Τρέχουσας Χρήσης} - \text{Κύκλος Εργασιών Προηγούμενης Χρήσης}) / \text{Κύκλος Εργασιών Προηγούμενης Χρήσης}] * 100}{}$
Κερδών προ Φόρων=	$\frac{[(\text{Κέρδη προ Φόρων Τρέχουσας Χρήσης} - \text{Κέρδη προ Φόρων Προηγούμενης Χρήσης}) / \text{Κέρδη προ Φόρων Προηγούμενης Χρήσης}] * 100}{}$
Ενσώματων Παγίων (Αξίας Κτήσης)=	$\frac{[(\text{Ενσώματα Πάγια Τρέχουσας Χρήσης} - \text{Ενσώματα Πάγια Προηγούμενης Χρήσης}) / \text{Ενσώματα Πάγια Προηγούμενης Χρήσης}] * 100}{}$
Συνολικών Απασχολούμενων Κεφαλαίων=	$\frac{[(\text{Σύνολο Παθητικού Τρέχουσας Χρήσης} - \text{Σύνολο Παθητικού Προηγούμενης Χρήσης}) / \text{Σύνολο Παθητικού Προηγούμενης Χρήσης}] * 100}{}$
ΔΕΙΚΤΕΣ ΑΠΟΔΟΤΙΚΟΤΗΤΑΣ (πριν από φόρους) (%)	
Αποδοτικότητα μέσου όρου Ιδίων Κεφαλαίων=	$\frac{(\text{Κέρδη Προ Φόρων Τρέχουσας Χρήσης} / [(\text{Ιδια Κεφάλαια Τρέχουσας Χρήσης} + \text{Ιδια Κεφάλαια Προηγούμενης Χρήσης}) / 2]) * 100}{(\text{δεν περιλαμβάνονται τα δικαιώματα μειοψηφίας})}$
Αποδοτικότητα μέσου όρου Συνολικών Απασχολούμενων Κεφαλαίων=	$\frac{(\text{Κέρδη προ Φόρων Τρέχουσας Χρήσης} + \text{Χρεωστικοί τόκοι}) / [(\text{Σύνολο Παθητικού Τρέχουσας Χρήσης} + \text{Σύνολο Παθητικού Προηγούμενης Χρήσης}) / 2] * 100}{}$
ΔΕΙΚΤΕΣ ΡΕΥΣΤΟΤΗΤΑΣ (:1)	
Γενική Ρευστότητα=	$\frac{(\text{Κυκλοφορούν Ενεργητικό} + \text{Μεταβατικοί Λογαριασμοί Ενεργητικού}) / (\text{Σύνολο Βραχυπρόθεσμων Υποχρεώσεων} + \text{Μεταβατικοί Λογαριασμοί Παθητικού})}{}$
Άμεση Ρευστότητα=	$\frac{(\text{Κυκλοφορούν Ενεργητικό} + \text{Μεταβατικοί Λογαριασμοί Ενεργητικού}) - (\text{Αποθέματα})}{(\text{Βραχυπρόθεσμες Υποχρεώσεις} + \text{Μεταβατικοί Λογαριασμοί Παθητικού})}$
ΔΕΙΚΤΕΣ ΚΥΚΛΟΦΟΡΙΑΚΗΣ ΤΑΧΥΤΗΤΑΣ (ημέρες)	
Απαιτήσεων=	$\frac{[(\text{Πελάτες, Γραμμάτια & Επιταγές Εισπρακτέες, Γραμμάτια & Επιταγές σε καθυστέρηση Τρέχουσας Χρήσης}) / \text{Κύκλος Εργασιών Τρέχουσας Χρήσης}] * 365}{}$
Προμηθευτών=	$\frac{[(\text{Προμηθευτές, Γραμμάτια & Επιταγές Πληρωτέες Τρέχουσας Χρήσης}) / \text{Κόστος Πωληθέντων προ αποσβέσεων Τρέχουσας Χρήσης}] * 365}{}$
Αποθεμάτων=	$\frac{[(\text{Αποθέματα Τρέχουσας Χρήσης}) / \text{Κόστος Πωληθέντων προ αποσβέσεων Τρέχουσας Χρήσης}] * 365}{}$
ΔΕΙΚΤΕΣ ΔΑΝΕΙΑΚΗΣ ΕΠΙΒΑΡΥΝΣΗΣ	
Ξένα/ Ίδια Κεφάλαια=	$\frac{(\text{Μακροπρόθεσμες Υποχρεώσεις} + \text{Βραχυπρόθεσμες Υποχρεώσεις} + \text{Μεταβατικοί Λογαριασμοί Παθητικού}) / \text{Σύνολο Ιδίων Κεφαλαίων (στα ίδια κεφάλαια δεν περιλαμβάνονται τα δικαιώματα μειοψηφίας)}}{}$
Συνολικές Τραπεζικές Υποχρεώσεις / Ίδια Κεφάλαια=	$\frac{(\text{Μακροπρόθεσμα Δάνεια Τραπεζών} + \text{Βραχυπρόθεσμες Υποχρεώσεις προς Τράπεζες} + \text{Τραπεζικές Υποχρεώσεις πληρωτέες στην επόμενη χρήση}) / \text{Σύνολο Ιδίων Κεφαλαίων (στα ίδια κεφάλαια δεν περιλαμβάνονται τα δικαιώματα μειοψηφίας)}}{}$
ΔΕΙΚΤΕΣ ΧΡΗΜΑΤΟΟΙΚΟΝΟΜΙΚΗΣ ΕΠΙΒΑΡΥΝΣΗΣ (%)	
Χρηματοοικονομικά Έξοδα / Μικτό Κέρδος=	$\frac{\text{Χρεωστικοί Τόκοι} / \text{Μικτό Κέρδος προ Αποσβέσεων}}{}$
Χρηματοοικονομικά Έξοδα / Κέρδη προ Τόκων και Φόρων=	$\frac{\text{Χρεωστικοί Τόκοι} / (\text{Κέρδη προ Φόρων} + \text{Χρεωστικοί Τόκοι})}{}$

13 ΛΟΓΙΣΤΙΚΕΣ ΚΑΤΑΣΤΑΣΕΙΣ ΕΤΑΙΡΕΙΑΣ ΠΕΡΙΟΔΟΥ 01/07 – 31/3/2004

Οι συνοπτικές οικονομικές καταστάσεις της Εταιρείας και του Ομίλου για την περίοδο 1/7-31/3/2004 απεικονίζονται στους πίνακες που ακολουθούν. Σημειώνεται ότι η τρέχουσα οικονομική περίοδος είναι η πρώτη κατά την οποία συντάσσονται τριμηνιαίες λογιστικές καταστάσεις, με δεδομένο ότι δεν υπήρχε η σχετική υποχρέωση κατά τις προηγούμενες χρήσεις και ως εκ τούτου δεν παρατίθενται συγκριτικές εννιαμηνιαίες καταστάσεις.

13.1 ΚΥΚΛΟΣ ΕΡΓΑΣΙΩΝ ΚΑΙ ΑΠΟΤΕΛΕΣΜΑΤΑ ΠΕΡΙΟΔΟΥ 1/7-31/3/2004

	1/7-31/3/2004
Ποσά σε € χιλ.	
Κύκλος εργασιών	7.742,39
Μείον: Κόστος Πωλήσεων (προ αποσβ.)	2.749,72
Μικτό Κέρδος	4.992,67
(% στον κύκλο Εργασιών)	64,5%
Πλέον: Άλλα Έσοδα Εκμετάλλευσης	0,00
Σύνολο Μικτών Κερδών	4.992,67
Μείον: Έξοδα Διοικητικής Λειτουργίας (προ αποσβ.)	778,22
Έξοδα Διάθεσης (προ αποσβ.)	440,00
Σύνολο Εξόδων	1.218,22
(% στον κύκλο Εργασιών)	15,7%
Λειτουργικό αποτέλεσμα (1)	3.774,45
(% στον κύκλο Εργασιών)	48,8%
Πλέον: Έκτακτα αποτελέσματα	-2,59
Κέρδη προ τόκων και αποσβέσεων	3.771,86
(% στον κύκλο Εργασιών)	48,7%
Πλέον: Έσοδα κεφαλαίων	1.633,82
Μείον: Χρηματοοικονομικά έξοδα	939,40
Κέρδη προ αποσβέσεων	4.466,28
(% στον κύκλο Εργασιών)	57,7%
Μείον: Αποσβέσεις	1.716,60
Κέρδη προ Φόρων	2.749,68
(% στον κύκλο Εργασιών)	35,5%

(1) : Για τον υπολογισμό του λειτουργικού αποτελέσματος έχουν αφαιρεθεί προηγουμένως οι αποσβέσεις από το κόστος πωλήσεων και τα λειτουργικά έξοδα.

Κύκλος εργασιών

Ο κύκλος εργασιών της Εταιρείας την περίοδο 1/7 – 31/3/2004 ανήλθε σε € 7.742,39 χιλ.

Κόστος πωλήσεων

Στον πίνακα που ακολουθεί παρατίθεται ανάλυση του Κόστους Πωληθέντων της Εκδότριας για την περίοδο 17/2003 – 31/3/2004:

ΑΝΑΛΥΣΗ ΚΟΣΤΟΥΣ ΠΩΛΗΘΕΝΤΩΝ ΕΜΦΑΣΙΣ ΣΥΣΤΗΜΑΤΑ ΠΛΗΡΟΦΟΡΙΚΗΣ Α.Ε. 1/7/2003-31/3/2004

Ποσά σε ΕΥΡΩ χιλ.

Κόστος πωλ/ντων εμπορ/των

Εμπορεύματα αρχής και αγορές χρήσης 253.623,57

Μείον: Εμπορ/τα τέλους 59.171,90

Κόστος πωλ/ντων εμπορ/των (Α) 194.451,67

Κόστος πωλ/ντων προϊόντων-υπηρεσιών

Αμοιβές προσωπικού 1.987.541,19

Αμοιβές Τρίτων 2.617.478,66

Παροχές Τρίτων 203.144,64

Φόροι-Τέλη 0,00

Διάφορα έξοδα 205.704,78

Αποσβέσεις 1.544.938,56

Προβλέψεις 0,00

Πλέον: Παραγωγή σε εξελ. Αρχής 1.071.778,21

Μείον: Ιδιοπ/γή χρήσης 1.388.623,64

Μείον: Παραγωγή σε εξελ. τέλους 2.141.754,29

Κόστος πωλ/ντων προϊόντων - υπηρεσιών (Β) 4.100.208,11

Συν. Κόστος Πωληθέντων (Α) + (Β) 4.294.659,78

Έξοδα διοίκησης - διάθεσης

Τα λειτουργικά έξοδα της Εταιρείας κατά την περίοδο 1/7 – 31/3/2004 ανήλθαν σε € 1.218,22 χιλ. και αναλύονται ως εξής:

Εξέλιξη εξόδων διοίκησης και διάθεσης	
(ποσά σε € χιλ.)	1/7-31/3/04
Έξοδα Διοίκησης (προ αποσβ.)	778,22
% επί του κύκλου εργασιών	10,1%
Έξοδα Διάθεσης (προ αποσβ.)	440,00
% επί του κύκλου εργασιών	5,7%
Σύνολο	1.218,22
% επί του κύκλου εργασιών	15,7%

Έσοδα κεφαλαίων

Τα έσοδα κεφαλαίων της Εταιρείας κατά την περίοδο 1/7 – 31/3/2004 ανήλθαν σε € 1.643,61 χιλ. και αναλύονται ως εξής:

Έσοδα κεφαλαίων	
(ποσά σε € χιλ.)	1/7-31/3/04
Κέρδη πώλησης συμμετοχών & χρεογράφων	1.637,66
Πιστωτικοί τόκοι & συναφή έσοδα	5,95
Σύνολο	1.643,61

Τα έσοδα κεφαλαίων ύψους € 1.637,66 χιλ. αφορούν την υπεραξία από την πώληση συνολικά 355.000 μετοχών της εταιρείας "HITECH – SNT A.E." αντί συνολικού ποσού € 2.171.212,60, με μέση τιμή πώλησης € 6,12 περίπου και μέση τιμή κτήσης € 1,50 περίπου καθώς και πιστωτικούς τόκους ύψους € 5,95 χιλ.

Αναφορικά με τις μεταβιβάσεις μετοχών της εισηγμένης στη Νέα Χρηματιστηριακή αγορά (ΝΕ.Χ.Α.) του Χρηματιστηρίου Αθηνών (Χ.Α.) ανώνυμης εταιρίας «ΣΥΜΒΟΥΛΟΙ ΥΨΗΛΗΣ ΤΕΧΝΟΛΟΓΙΑΣ Α.Ε.» (νυν "HITECH-SNT A.E.") από την Εκδότρια «ΕΜΦΑΣΙΣ ΣΥΣΤΗΜΑΤΑ ΠΛΗΡΟΦΟΡΙΚΗΣ Α.Ε.» και την κατά 100% θυγατρική της εταιρία «ΤΕΧΝΟΛΟΓΙΚΕΣ ΣΥΜΜΕΤΟΧΕΣ ΚΕΦΑΛΑΙΟΥ Α.Ε.», σημειώνεται το εξής:

Οι μεταβιβάσεις των μετοχών της "HITECH-SNT A.E." που διενεργήθηκαν από την Εκδότρια και την κατά 100% θυγατρική της την περίοδο 30/10/2002 έως 30/10/2003, αφορούσαν είτε δεσμευμένες (λόγω ΝΕ.Χ.Α.) μετοχές που μεταβιβάστηκαν στο πλαίσιο σχετικού αιτήματος της προς το Δ.Σ. του Χ.Α. που εγκρίθηκε στην από 24/10/2002 συνεδρίασή του (συναλλαγές της 30/10/2002 και 7/10/2003), σύμφωνα με τα οριζόμενα στο άρθρο 2, παράγραφος Δ, υποπαράγραφος 3, περίπτωση β. του Ν. 2733/1999 περί μεταβίβασης δεσμευμένων μετοχών., είτε μη δεσμευμένες μετοχές.

Χρηματοοικονομικά έξοδα

Τα χρηματοοικονομικά έξοδα της Εταιρείας κατά την περίοδο 1/7 – 31/3/2004 ανήλθαν σε € 949,19 χιλ. και αφορούν σε τόκους τραπεζικών και ομολογιακών δανείων ύψους € 939,40 χιλ. και διαφορές πωλήσεως και αποτιμήσεων χρεογράφων ύψους € 9,79 χιλ.

Αποσβέσεις

Οι αποσβέσεις της Εταιρείας κατά την περίοδο 1/7 – 31/3/2004 ανήλθαν σε € 1.716,60 χιλ. Ο επιμερισμός των αποσβέσεων παρουσιάζεται στον παρακάτω πίνακα:

Επιμερισμός αποσβέσεων	
(ποσά σε € χιλ.)	1/7-31/3/04
Κόστος πωλήσεων	1.544,94
Έξοδα Διοίκησης	123,60
Έξοδα Διάθεσης	48,06
Μη ενσωματωμένες στο λειτουργικό κόστος	0,00
Σύνολο	1.716,60

Κέρδη προ φόρων

Ως αποτέλεσμα των ανωτέρω, η Εταιρεία κατά την περίοδο 1/7 – 31/3/2004 παρουσίασε κέρδη ύψους € 2.749,68 χιλ.

Σύμφωνα με σχετική σημείωση της Εταιρείας επί της δημοσιευμένης συνοπτικής οικονομικής κατάστασης της περιόδου 1/7 – 31/3/2004, η Εταιρεία έχει ελεγχθεί φορολογικά μέχρι 30.6.2003.

13.2 ΣΥΝΟΠΤΙΚΗ ΛΟΓΙΣΤΙΚΗ ΚΑΤΑΣΤΑΣΗ ΠΕΡΙΟΔΟΥ 1/7-31/3/04

	31/3/2004
ΕΝΕΡΓΗΤΙΚΟ	
Εξοδα εγκατάστασης (αναπόσβεστο υπόλοιπο)	1.319,62
Πάγιο Ενεργητικό	9.448,47
Αποσβέσεις	5.818,55
Αναπόσβεστο Πάγιο Ενεργητικό	3.629,92
Συμμετοχές & Λοιπές μακροπρόθεσμες απαιτήσεις	5.352,50
Σύνολο Παγίου Ενεργητικού	8.982,42
Αποθέματα	2.200,93
Πελάτες	33.341,73
Χρεόγραφα	0,00
Διαθέσιμα	1.205,08
Σύνολο κυκλοφορούντος ενεργητικού	36.747,73
Μεταβατικοί Λογαριασμοί Ενεργητικού	11,00
Σύνολο Ενεργητικού	47.060,78
Λογαριασμοί Τάξεως	1.285,89
ΠΑΘΗΤΙΚΟ	
Μετοχικό Κεφάλαιο	8.910,00
Διαφορά από έκδοση μετοχών υπέρ το άρτιο	5.561,09
Αποθεματικά κεφάλαια	3.724,73
Κέρδη περιόδου προ φόρων	2.749,68
Ίδια Κεφάλαια	20.945,50
Προβλέψεις	0,00
Μακροπρόθεσμες Υποχρεώσεις	12.664,77
Σύνολο Βραχυπρόθεσμων Υποχρεώσεων	13.094,59
Σύνολο Υποχρεώσεων	25.759,36
Μεταβατικοί λογαριασμοί παθητικού	355,91
Σύνολο Παθητικού	47.060,78
Λογαριασμοί Τάξεως	1.285,89

ΕΝΕΡΓΗΤΙΚΟ**Έξοδα εγκατάστασης**

Τα έξοδα εγκατάστασης σε αξία κτήσης της Εταιρείας την 31/3/2004 ανήλθαν σε € 2.281,94 χιλ. και αναλύονται ως ακολούθως:

Ανάλυση του λογαριασμού «ΕΞΟΔΑ ΕΓΚΑΤΑΣΤΑΣΗΣ» την 31/3/2004			
Ποσά σε € χιλ.	Αξία κτήσης	Αποσβέσεις	Αναπόσβεστο υπόλοιπο
Έξοδα ίδρυσης & πρώτης εγκατάστασης	229,40	100,02	129,37
Λοιπά έξοδα εγκατάστασης	2.052,54	862,29	1.190,25
Σύνολο	2.281,94	962,32	1.319,62

Ασώματες ακινητοποιήσεις

Το υπόλοιπο του λογαριασμού “Ασώματες ακινητοποιήσεις” (σε αξία κτήσης) την 31/3/2004 διαμορφώθηκε σε € 7.568,64 χιλ. και αφορά σε έξοδα έρευνας και ανάπτυξης εφαρμογών λογισμικού.

Ενσώματες ακινητοποιήσεις

Το υπόλοιπο του λογαριασμού “Ενσώματες ακινητοποιήσεις” (σε αξία κτήσης) την 31/3/2004 διαμορφώθηκε σε € 1.879,83 χιλ. και αναλύεται ως ακολούθως:

Ανάλυση του λογαριασμού «ΕΝΣΩΜΑΤΕΣ ΑΚΙΝΗΤΟΠΟΙΗΣΕΙΣ» την 31/3/2004			
Ποσά σε € χιλ.	Αξία κτήσης	Αποσβέσεις	Αναπόσβεστο υπόλοιπο
Γήπεδα - οικόπεδα	1.467,35	0,00	1.467,35
Μηχανήματα μηχανολογικός εξοπλισμός	9,33	9,33	0,00
Μεταφορικά μέσα	12,65	8,13	4,52
Έπιπλα & λοιπός εξοπλισμός	390,49	315,76	74,73
Σύνολο	1.879,83	333,22	1.546,60

Σύμφωνα με σχετική σημείωση της Εταιρείας επί της δημοσιευμένης συνοπτικής οικονομικής κατάστασης της περιόδου 1/7 – 31/3/2004, επί των ακινήτων της Εταιρείας έχουν εγγραφεί υποθήκες για εξασφάλιση δανείων € 880.410,86.

Σύμφωνα με σχετική σημείωση της Εταιρείας επί της δημοσιευμένης συνοπτικής οικονομικής κατάστασης της περιόδου 1/7 – 31/3/2004, δεν διενεργήθηκε αναπροσαρμογή της αξίας των ακινήτων με βάση τις διατάξεις του Ν. 2065/1992 διότι η αξία με την οποία απεικονίζονται στα βιβλία της εταιρείας ήταν μεγαλύτερη από την αντίστοιχη αντικειμενική με 31.12.2000.

Συμμετοχές και άλλες μακροπρόθεσμες απαιτήσεις

Το υπόλοιπο του λογαριασμού “Συμμετοχές και άλλες μακροπρόθεσμες υποχρεώσεις” την 31/3/2004 διαμορφώθηκε σε € 5.352,50 χιλ. και αναλύεται ως ακολούθως:

Ανάλυση του λογαριασμού «ΣΥΜΜΕΤΟΧΕΣ ΣΕ ΣΥΝΔΕΔΕΜΕΝΕΣ ΕΠΙΧΕΙΡΗΣΕΙΣ» την 31/3/2004			
Εταιρεία	% Συμμετοχής	Αρ. μετοχών	Αξία κτήσης
ΕΠΕΚΤΑΣΗ Α.Ε.	70%	1.400	1.393.980,92
ΤΕΧΝΟΛΟΓΙΚΕΣ ΣΥΜΜΕΤΟΧΕΣ ΚΕΦΑΛΑΙΟΥ Α.Ε.	100%	353.000	3.286.972,85
HITECH-S.N.T.	12,7%	675.690	592.239,98
Σύνολο			5.273.193,75

Σημειώνεται ότι το υπόλοιπο ποσό ύψους € 79,31 χιλ. αφορά μακροπρόθεσμες απαιτήσεις (εγγυήσεις ενοικίων, μισθώσεις αυτοκινήτων κλπ).

Αποθέματα

Το υπόλοιπο του λογαριασμού “Αποθέματα” την 31/3/2004 διαμορφώθηκε σε € 2.200,93 χιλ. και αφορά σε Εμπορεύματα (μηχανογραφικό υλικό και περιφερειακά Η/Υ πελατών) ποσού € 59,18 χιλ. και παραγωγή σε εξέλιξη ποσού € 2.141,75 χιλ.

Σημειώνεται ότι δεν υπάρχουν κατεστραμμένα, απαξιωμένα ή βραδέως κινούμενα αποθέματα.

Απαιτήσεις

Το υπόλοιπο του λογαριασμού “Απαιτήσεις” την 31/3/2004 διαμορφώθηκε σε € 33.341,73 χιλ. και αναλύεται ως ακολούθως:

Υπόλοιπο λογ/μού «ΑΠΑΙΤΗΣΕΙΣ»	
(ποσά σε € χιλ.)	31/3/2004
Πελάτες	17.874,39
Γραμμάτια εισπρακτέα	18,00
Επιταγές εισπρακτέες (μεταχρονολογημένες)	13.481,64
Χρεώστες διάφοροι	1.925,89
Λογαριασμοί διαχείρισης προκαταβολών & πιστώσεων	41,81
Σύνολο	33.341,73

Διαθέσιμα

Το υπόλοιπο του λογαριασμού “Διαθέσιμα” διαμορφώθηκε την 31/3/2004 σε € 1.205,07 χιλ. και αναλύεται σε Καταθέσεις Όψεως ποσού € 1.033,03 χιλ. και μετρητά στο Ταμείο ποσού € 172,04 χιλ.

ΠΑΘΗΤΙΚΟ**Ίδια Κεφάλαια**

Το σύνολο των Ιδίων Κεφαλαίων της Εταιρείας περιλαμβανομένων των κερδών προ φόρων περιόδου ανήλθε στις 31/3/2004 σε € 20.945,50 χιλ. και αναλύεται ως εξής:

ΊΔΙΑ ΚΕΦΑΛΑΙΑ ΤΗΣ ΕΜΦΑΣΙΣ ΣΥΣΤΗΜΑΤΑ ΠΛΗΡΟΦΟΡΙΚΗΣ Α.Ε.	
(ποσά σε € χιλ.)	31/3/2004
Μετοχικό Κεφάλαιο	8.910,00
Διαφορά από έκδοση μετοχών υπέρ το άρτιο	5.561,09
Αποθεματικά κεφάλαια	3.724,73
Κέρδη περιόδου προ φόρων	2.749,68
Σύνολο Ιδίων κεφαλαίων	20.945,50

Σύμφωνα με σχετική σημείωση της Εταιρείας επί της δημοσιευμένης συνοπτικής οικονομικής κατάστασης της περιόδου 1/7 – 31/3/2004, με την από 11.2.2003 απόφαση της Γενικής Συνέλευσης των μετόχων της εταιρείας αποφασίσθηκε η αύξηση του μετοχικού κεφαλαίου κατά € 1.336.800,00 με την έκδοση ισόποσων νέων μετοχών ονομαστικής αξίας € 1,00 και τιμής διάθεσης € 5,16 που διατέθηκαν στο επενδυτικό κοινό μέσω δημόσιας εγγραφής και εισήχθησαν προς διαπραγμάτευση στην Παράλληλη αγορά του Χ.Α. Μετά την αύξηση αυτή, η οποία πιστοποιήθηκε από το Διοικητικό Συμβούλιο της εταιρείας στην από 26.6.2003 συνεδρίασή του, το Μετοχικό Κεφάλαιο της εταιρείας ανήλθε στο ποσό των € 8.910.000,00 διαιρούμενο σε 8.910.000 μετοχές ονομαστικής αξίας € 1,00 εκάστη. Παράλληλα προέκυψε διαφορά υπέρ το άρτιο από έκδοση μετοχών € 5.561.088,00 η οποία απεικονίζεται σε ειδικό λογαριασμό Ιδίων Κεφαλαίων. Η Δημόσια εγγραφή διενεργήθηκε από 4 έως 6 Ιουνίου 2003 και οι μετοχές της εταιρείας διαπραγματεύονται στη παράλληλη αγορά του Χ.Α. από 7.7.2003.

Μακροπρόθεσμες υποχρεώσεις

Οι μακροπρόθεσμες υποχρεώσεις της Εταιρείας διαμορφώθηκαν την 31/3/2004 σε € 12.664,77 χιλ. και αναλύονται ως εξής:

ΜΑΚΡΟΠΡΟΘΕΣΜΕΣ ΥΠΟΧΡΕΩΣΕΙΣ	
(ποσά σε € χιλ.)	31/3/2004
Ομολογιακά δάνεια	3.521,64
Δάνεια τραπεζών	8.800,00
Λοιπές μακροπρόθεσμες υποχρεώσεις	343,13
Σύνολο	12.664,77

Στις μακροπρόθεσμες υποχρεώσεις του Ομίλου περιλαμβάνονται:

- Το Κοινό Ομολογιακό Δάνειο που σύναψε η Εκδότρια με την από 20-10-2000 απόφαση της Έκτακτης Γενικής Συνέλευσης. Το σύνολο των Ομολογιών διατέθηκε με τη μορφή ιδιωτικής τοποθέτησης σε θεσμικούς επενδυτές και ανήλθε σε €3.521,64. Η διάρκεια του Ομολογιακού δανείου ορίστηκε σε τέσσερα (4) έτη από της ημερομηνίας εκδόσεως, δηλαδή η λήξη του θα είναι την 25-10-2004, και το επιτόκιο ανήλθε σε 9,3 % ετησίως.
- Το κοινοπρακτικό δάνειο που εξέδωσε η Εκδότρια την 26/09/2002 πενταετούς διάρκειας και ύψους € 8,8 εκατ.

Βραχυπρόθεσμες υποχρεώσεις

Οι βραχυπρόθεσμες υποχρεώσεις της Εταιρείας διαμορφώθηκαν την 31/3/2004 σε € 12.13.094,58 χιλ. και αναλύονται ως εξής:

ΒΡΑΧΥΠΡΟΘΕΣΜΕΣ ΥΠΟΧΡΕΩΣΕΙΣ	
(ποσά σε € χιλ.)	31/3/2004
Προμηθευτές	3.673,26
Επιταγές πληρωτέες (μεταχρονολογημένες)	942,89
Τράπεζες λογ. Βραχυπροθέσμων υποχρεώσεων	6.732,80
Προκαταβολές πελατών	553,54
Υποχρεώσεις από φόρους - τέλη	270,22
Ασφαλιστικοί οργανισμοί	155,07
Μερίσματα πληρωτέα	217,04
Πιστωτές διάφοροι	549,77
Σύνολο	13.094,58

Στον ακόλουθο πίνακα παρατίθενται οι βραχυπρόθεσμες τραπεζικές υποχρεώσεις της Εταιρείας με ημερομηνία 31/3/2004:

ΒΡΑΧΥΠΡΟΘΕΣΜΕΣ ΤΡΑΠΕΖΙΚΕΣ ΥΠΟΧΡΕΩΣΕΙΣ	
(ποσά σε € χιλ.)	31/3/2004
ΕΜΒΟΡΙΚΗ BANK	1.000,00
ΕΓΝΑΤΙΑ ΤΡΑΠΕΖΑ	1.001,67
ΕΛΛΗΝΙΚΗ ΤΡΑΠΕΖΑ	-7,23
EFG EUROBANK	1.579,91
ΤΡΑΠΕΖΑ ΑΤΤΙΚΗΣ	879,23
FIRST BUSINESS BANK	1.314,53
PROBANK	458,42
NOVA BANK	506,27
Σύνολο	6.732,80

Σημειώνεται ότι δεν υπάρχουν οφειλές σε καθυστέρηση σε φόρους, ασφαλιστικά ταμεία και τράπεζες.

13.3 ΕΝΟΠΟΙΗΜΕΝΟΣ ΚΥΚΛΟΣ ΕΡΓΑΣΙΩΝ ΚΑΙ ΑΠΟΤΕΛΕΣΜΑΤΑ ΠΕΡΙΟΔΟΥ 1/7-31/3/2004

Στις κατωτέρω συνοπτικές ενοποιημένες οικονομικές καταστάσεις της Εταιρείας της περιόδου 1/7 – 31/3/2004 περιλαμβάνονται εκτός της μητρικής εταιρείας και οι ακόλουθες εταιρείες: ΤΕΧΝΟΛΟΓΙΚΕΣ ΣΥΜΜΕΤΟΧΕΣ ΚΕΦΑΛΑΙΟΥ Α.Ε. με ποσοστό συμμετοχής 100% και ΕΠΕΚΤΑΣΙΣ Α.Ε. με ποσοστό συμμετοχής 70%.

Σύμφωνα με σχετική σημείωση της Εταιρείας επί της δημοσιευμένης συνοπτικής οικονομικής κατάστασης της περιόδου 1/7 – 31/3/2004, από τις θυγατρικές που περιλαμβάνονται στην ενοποίηση μια (1) συντάσσει Ετήσιες Οικονομικές Καταστάσεις με 31/12 και μια συντάσσει Ετήσιες Οικονομικές Καταστάσεις με 30/6 (ΕΠΕΚΤΑΣΙΣ Α.Ε.).

Ποσά σε € χιλ.	1/7-31/3/2004
Κύκλος εργασιών	8.789,87
Μείον: Κόστος Πωλήσεων (προ αποσβ.)	3.453,33
Μικτό Κέρδος	5.336,53
(% στον κύκλο Εργασιών)	60,7%
Πλέον: Άλλα Έσοδα Εκμετάλλευσης	3,33
Σύνολο	5.339,86
Μείον: Έξοδα Διοικητικής Λειτουργίας (προ αποσβ.)	914,35
Έξοδα Διάθεσης (προ αποσβ.)	452,80
Έξοδα ερευνών και ανάπτυξης (προ αποσβ.)	0,00
Σύνολο Εξόδων Διοίκησης & Διάθεσης	1.367,14
(% στον κύκλο Εργασιών)	15,6%
Λειτουργικό αποτέλεσμα (1)	3.972,72
(% στον κύκλο Εργασιών)	45,2%
Πλέον: Έκτακτα αποτελέσματα	-2,59
Κέρδη προ τόκων και αποσβέσεων	3.970,13
(% στον κύκλο Εργασιών)	45,2%
Πλέον: Έσοδα κεφαλαίων	1.633,82
Μείον: Χρηματοοικονομικά έξοδα	958,92
Κέρδη προ αποσβέσεων	4.645,03
(% στον κύκλο Εργασιών)	52,8%
Μείον: Αποσβέσεις	1.723,37
Κέρδη προ Φόρων	2.921,66
(% στον κύκλο Εργασιών)	33,2%
Μείον: Φόροι Εισοδήματος	0,00
Μείον: Διαφορές Φορολογικού ελέγχου	60,66
Μείον: Αναλογία μετοχών μειοψηφίας	53,27
Κέρδη μετά φόρων, διαφ. φορολογικού ελέγχου και δικ. μειοψηφίας Ομίλου	2.807,73
(% στον κύκλο Εργασιών)	31,9%

(1) : Για τον υπολογισμό του λειτουργικού αποτελέσματος έχουν αφαιρεθεί προηγουμένως οι αποσβέσεις από το κόστος πωλήσεων και τα λειτουργικά έξοδα.

Κύκλος Εργασιών

Ο κύκλος εργασιών του ομίλου κατά την περίοδο 1/7 – 31/3/2004 ανήλθε στα € 8.789,87 χιλ. και αναλύεται κατά ΣΤΑΚΟΔ 2003 ως εξής:

ΚΩΔ.	ΚΑΤΗΓΟΡΙΑ ΚΥΚΛΟΥ ΕΡΓΑΣΙΩΝ	Ποσά σε €
518.4	ΧΟΝΔΡΙΚΟ ΕΜΠΟΡΙΟ Η/Υ & ΠΕΡ. ΕΞΟΠΛΙΣΜΟΥ	1.047.477,97
722.9	ΠΑΡΟΧΗ ΣΥΜΒΟΥΛ. ΣΕ ΘΕΜΑΤΑ ΛΟΓΙΣΜΙΚΟΥ	7.742.387,23
	ΣΥΝΟΛΟ	8.789.865,20

Σύμφωνα με τον ανωτέρω πίνακα, το μεγαλύτερο μέρος του κύκλου εργασιών προέρχεται από την παροχή συμβουλών σε θέματα λογισμικού.

Κόστος Πωλήσεων

Στον πίνακα που ακολουθεί παρατίθεται ανάλυση του ενοποιημένου Κόστους Πωληθέντων για την περίοδο 17/2003 – 31/3/2004:

ΑΝΑΛΥΣΗ ΕΝΟΠΟΙΗΜΕΝΟΥ ΚΟΣΤΟΥΣ ΠΩΛΗΘΕΝΤΩΝ 1/7/2003-31/3/2004

Ποσά σε ΕΥΡΩ χιλ.	ΕΜΦΑΣΙΣ Α.Ε.	ΕΠΕΚΤΑΣΙΣ Α.Ε.	Σύνολο
<i>Κόστος πωλ/ντων εμπορ/των</i>			
Εμπορ/τα αρχής και αγορές χρήσης	253.623,57	563.095,55	816.719,12
Μείον: Εμπορ/τα τέλους	59.171,90	139.412,82	198.584,72
Κόστος πωλ/ντων εμπορ/των (Α)	194.451,67	423.682,73	618.134,40
<i>Κόστος πωλ/ντων προϊόντων-υπηρεσιών</i>			
Αμοιβές προσωπικού	1.987.541,19	129.184,69	2.116.725,88
Αμοιβές Τρίτων	2.617.478,66	112.155,88	2.729.634,54
Παροχές Τρίτων	203.144,64	24.979,52	228.124,16
Διάφορα έξοδα	205.704,78	13.606,86	219.311,64
Αποσβέσεις	1.544.938,56	6.000,00	1.550.938,56
Πλέον: Παραγωγή σε εξελ. Αρχής	1.071.778,21	0,00	1.071.778,21
Μείον: Ιδιοπ/γή χρήσης	1.388.623,64	0,00	1.388.623,64
Μείον: Παραγωγή σε εξελ. τέλους	2.141.754,29	0,00	2.141.754,29
Κόστος πωλ/ντων προϊόντων - υπηρεσιών (Β)	4.100.208,11	285.926,95	4.386.135,06
Συν. Κόστος Πωληθέντων (Α) + (Β)	4.294.659,78	709.609,68	5.004.269,46

Έξοδα διοίκησης - διάθεσης

Τα λειτουργικά έξοδα του ομίλου κατά την περίοδο 1/7 – 31/3/2004 ανήλθαν σε € 1.367,14 χιλ. και αναλύονται στον πίνακα κατωτέρω:

Εξέλιξη εξόδων διοίκησης και διάθεσης	
(ποσά σε € χιλ.)	1/7-31/3/2004
Εξοδα Διοίκησης (προ αποσβ.)	914,35
% επί του κύκλου εργασιών	10,4%
Εξοδα Διάθεσης (προ αποσβ.)	452,80
% επί του κύκλου εργασιών	5,2%
Σύνολο	1.367,14
% επί του κύκλου εργασιών	15,6%

Έσοδα κεφαλαίων

Τα ενοποιημένα έσοδα κεφαλαίων κατά την περίοδο 1/7 – 31/3/2004 ανήλθαν σε € 1.643,61 χιλ. και αναλύονται ως εξής:

Έσοδα κεφαλαίων	
(ποσά σε € χιλ.)	1/7-31/3/2004
Έσοδα χρεογράφων	0,00
Κέρδη πώλησης συμμετοχών & χρεογράφων	1.637,66
Πιστωτικοί τόκοι & συναφή έσοδα	5,95
Σύνολο	1.643,61
% επί του κύκλου εργασιών	18,7%

Τα κέρδη από την πώληση συμμετοχών και χρεογράφων ποσού € 1.637,66 χιλ. αφορούν κατά κύριο λόγο την υπεραξία από την πώληση συνολικά 355.000 μετοχών της εταιρείας “HITECH – SNT A.E.” από την μητρική εταιρεία αντί συνολικού ποσού € 2.171.212,60, με μέση τιμή πώλησης € 6,12 περίπου και κτήσης € 1,50.

Αναφορικά με τις μεταβιβάσεις μετοχών της εισηγμένης στη Νέα Χρηματιστηριακή αγορά (ΝΕ.Χ.Α.) του Χρηματιστηρίου Αθηνών (Χ.Α.) ανώνυμης εταιρίας «ΣΥΜΒΟΥΛΟΙ ΥΨΗΛΗΣ ΤΕΧΝΟΛΟΓΙΑΣ Α.Ε.» (νυν “HITECH-SNT A.E.”) από την Εκδότρια «ΕΜΦΑΣΙΣ ΣΥΣΤΗΜΑΤΑ ΠΛΗΡΟΦΟΡΙΚΗΣ Α.Ε.» και την κατά 100% θυγατρική της εταιρία «ΤΕΧΝΟΛΟΓΙΚΕΣ ΣΥΜΜΕΤΟΧΕΣ ΚΕΦΑΛΑΙΟΥ Α.Ε.», σημειώνεται το εξής:

Οι μεταβιβάσεις των μετοχών της “HITECH-SNT A.E.” που διενεργήθηκαν από την Εκδότρια και την κατά 100% θυγατρική της την περίοδο 30/10/2002 έως 30/10/2003, αφορούσαν είτε δεσμευμένες (λόγω ΝΕ.Χ.Α.) μετοχές που μεταβιβάστηκαν στο πλαίσιο σχετικού αιτήματος της προς το Δ.Σ. του Χ.Α. που εγκρίθηκε στην από 24/10/2002 συνεδρίασή του (συναλλαγές της 30/10/2002 και 7/10/2003), σύμφωνα με τα οριζόμενα στο άρθρο 2, παράγραφος Δ, υποπαράγραφος 3, περίπτωση β. του Ν. 2733/1999 περί μεταβίβασης δεσμευμένων μετοχών, είτε μη δεσμευμένες μετοχές.

Χρηματοοικονομικά έξοδα

Τα χρηματοοικονομικά έξοδα του ομίλου κατά την περίοδο 1/7 – 31/3/2004 ανήλθαν σε € 968,72 χιλ. και αφορούν σε τόκους τραπεζικών και ομολογιακών δανείων € 958,92 χιλ. και διαφορές πωλήσεως και αποτιμήσεων χρεογράφων € 9,80 χιλ.

Αποσβέσεις

Οι αποσβέσεις του Ομίλου κατά την περίοδο 1/7 – 31/3/2004 ανήλθαν σε € 1.723,37 χιλ. και επιμερίζονται ως εξής:

Ανάλυση ενοποιημένων αποσβέσεων	
(ποσά σε € χιλ.)	1/7-31/3/2004
Κόστος πωλήσεων	1.550,94
Έξοδα Διοίκησης	124,37
Έξοδα Διάθεσης	48,06
Μη ενσωματωμένες στο λειτουργικό κόστος	0,00
Σύνολο	1.723,37

Κέρδη Ομίλου

Ως αποτέλεσμα των ανωτέρω, τα κέρδη Ομίλου προ φόρων και δικαιωμάτων μειοψηφίας κατά την περίοδο 1/7 – 31/3/2004 διαμορφώθηκαν σε € 2.921,66 χιλ. Τα ενοποιημένα κέρδη μετά φόρων, φόρων φορολογικού ελέγχου και δικαιωμάτων μειοψηφίας του Ομίλου κατά την ίδια περίοδο ανήλθαν σε € 2.807,73 χιλ.

13.4 ΣΥΝΟΠΤΙΚΗ ΕΝΟΠΟΙΗΜΕΝΗ ΛΟΓΙΣΤΙΚΗ ΚΑΤΑΣΤΑΣΗ ΠΕΡΙΟΔΟΥ 1/7-31/3/04

	31/3/2004
Ποσά σε € χιλ.	31/3/2004
ΕΝΕΡΓΗΤΙΚΟ	
Εξοδα εγκατάστασης (αναπόσβεστο υπόλοιπο)	1.328,23
Πάγιο Ενεργητικό	12.483,89
Αποσβέσεις	5.859,06
Αναπόσβεστο Πάγιο Ενεργητικό	6.624,83
Συμμετοχές & Λοιπές μακροπρόθεσμες απαιτήσεις	673,67
Σύνολο Παγίου Ενεργητικού	7.298,50
Αποθέματα	2.340,34
Πελάτες	35.167,74
Χρεόγραφα	0,00
Διαθέσιμα	1.582,32
Σύνολο κυκλοφορούντος ενεργητικού	39.090,40
Μεταβατικοί Λογαριασμοί Ενεργητικού	11,28
Σύνολο Ενεργητικού	47.728,41
Λογαριασμοί Τάξεως	1.285,89
ΠΑΘΗΤΙΚΟ	
Μετοχικό Κεφάλαιο	8.910,00
Διαφορά από έκδοση μετοχών υπέρ το άρτιο	5.561,09
Αποθεματικά Κεφάλαια	4.610,19
Κέρδη περιόδου προ φόρων	2.749,68
Δικαιώματα μειοψηφίας	173,86
Ίδια Κεφάλαια	22.004,82
Προβλέψεις	0,00
Μακροπρόθεσμες Υποχρεώσεις	12.664,77
Σύνολο Βραχυπρόθεσμων Υποχρεώσεων	12.702,90
Σύνολο Υποχρεώσεων	25.367,68
Μεταβατικοί λογαριασμοί παθητικού	355,91
Σύνολο Παθητικού	47.728,41
Λογαριασμοί Τάξεως	1.285,89

ΕΝΕΡΓΗΤΙΚΟ**Έξοδα εγκατάστασης**

Τα έξοδα εγκατάστασης σε αξία κτήσης του Ομίλου την 31/12/2003 ανήλθαν σε € 2.301,86 χιλ. και αναλύονται ως ακολούθως:

Ανάλυση του λογαριασμού «ΕΞΟΔΑ ΕΓΚΑΤΑΣΤΑΣΗΣ» την 31/3/2004			
Ποσά σε € χιλ.	Αξία κτήσης	Αποσβέσεις	Αναπόσβεστο υπόλοιπο
Έξοδα ίδρυσης & πρώτης εγκατάστασης	240,95	104,33	136,62
Λοιπά έξοδα εγκατάστασης	2.060,90	869,30	1.191,61
Σύνολο	2.301,86	973,63	1.328,23

Ασώματες ακινητοποιήσεις

Το υπόλοιπο του λογαριασμού “Ασώματες ακινητοποιήσεις” (σε αξία κτήσης) την 31/3/2004 διαμορφώθηκε σε € 10.529,34 χιλ. και αναλύεται ως ακολούθως:

Ανάλυση του λογαριασμού «ΑΣΩΜΑΤΕΣ ΑΚΙΝΗΤΟΠΟΙΗΣΕΙΣ» την 31/3/2004			
Ποσά σε € χιλ.	Αξία κτήσης	Αποσβέσεις	Αναπόσβεστο υπόλοιπο
Έξοδα ερευνών & ανάπτυξης	7.568,64	5.485,33	2.083,32
Διαφορές Ενοποίησης	2.960,70	0,00	2.960,70
Σύνολο	10.529,34	5.485,33	5.044,02

Ενσώματες ακινητοποιήσεις

Το υπόλοιπο του λογαριασμού “Ενσώματες ακινητοποιήσεις” (σε αξία κτήσης) την 31/3/2004 διαμορφώθηκε σε € 1.954,54 χιλ. και αναλύεται ως ακολούθως:

Ανάλυση του λογαριασμού «ΕΝΣΩΜΑΤΕΣ ΑΚΙΝΗΤΟΠΟΙΗΣΕΙΣ» την 31/3/2004			
Ποσά σε € χιλ.	Αξία κτήσης	Αποσβέσεις	Αναπόσβεστο υπόλοιπο
Γήπεδα - οικόπεδα	1.467,35	0,00	1.467,35
Κτίρια εγκαταστάσεις κτιρίων τεχνικά έργα	10,14	0,00	10,14
Μηχανήματα μηχανολογικός εξοπλισμός	9,33	9,33	0,00
Μεταφορικά μέσα	33,11	20,02	13,09
Έπιπλα & λοιπός εξοπλισμός	434,62	344,38	90,24
Σύνολο	1.954,54	373,73	1.580,81

Σύμφωνα με σχετική σημείωση της Εταιρείας επί της δημοσιευμένης συνοπτικής οικονομικής κατάστασης της περιόδου 1/7 – 31/3/2004, μόνο η μητρική διαθέτει ακίνητα και δεν διενεργήθηκε αναπροσαρμογή της αξίας αυτών με βάση τις διατάξεις του Ν. 2065/1992 διότι η αξία με την οποία απεικονίζονται στα βιβλία της Εταιρείας ήταν μεγαλύτερη από την αντίστοιχη αντικειμενική με 31.12.2000.

Σύμφωνα με σχετική σημείωση της Εταιρείας επί της δημοσιευμένης συνοπτικής οικονομικής κατάστασης της περιόδου 1/7 – 31/3/2004, επί των ακινήτων της μητρικής έχουν εγγραφεί υποθήκες για εξασφάλιση δανείων € 880.410,86.

Συμμετοχές και άλλες μακροπρόθεσμες απαιτήσεις

Το υπόλοιπο του λογαριασμού "Συμμετοχές & άλλες μακροπρόθεσμες απαιτήσεις" την 31/3/2004 διαμορφώθηκε σε € 673,67 χιλ. και αναλύεται ως ακολούθως:

Ανάλυση του λογαριασμού «ΣΥΜΜΕΤΟΧΕΣ ΣΕ ΣΥΝΔΕΔΕΜΕΝΕΣ ΕΠΙΧΕΙΡΗΣΕΙΣ» την 31/3/2004		
Εταιρεία	% Συμμετοχής	Αξία κτήσης σε € χιλ.
HITECH-S.N.T.	12,7%	592,24
Σύνολο		592,24

Το υπόλοιπο ποσό ύψους € 81,43 χιλ. αφορά μακροπρόθεσμες απαιτήσεις (εγγυήσεις ενοικίων, μισθώσεις αυτοκινήτων κλπ).

Αποθέματα

Το υπόλοιπο του λογαριασμού "Αποθέματα" την 31/12/2003 διαμορφώθηκε σε € 2.340,34 χιλ. και αναλύεται ως ακολούθως:

Αποθέματα	
(ποσά σε € χιλ.)	31/3/2004
Εμπορεύματα	198,58
Παραγωγή σε εξέλιξη	2.141,75
Σύνολο	2.340,34

Σημειώνεται ότι δεν υπάρχουν κατεστραμμένα, απαξιωμένα ή βραδέως κινούμενα αποθέματα.

Απαιτήσεις

Το υπόλοιπο του λογαριασμού "Απαιτήσεις" την 31/3/2004 διαμορφώθηκε σε € 35.167,74 χιλ. και αναλύεται ως ακολούθως:

Απαιτήσεις	
(ποσά σε € χιλ.)	31/3/2004
Πελάτες	18.294,46
Γραμμάτια στο χαρτοφυλάκιο	18,00
Επιταγές εισπρακτέες (μεταχρονολογημένες)	14.096,28
Χρεώστες διάφοροι	2.717,19
Λογαριασμοί διαχείρισης προκαταβολών & πιστώσεων	41,81
Σύνολο	35.167,74

Διαθέσιμα και Χρεόγραφα

Το υπόλοιπο του λογαριασμού "Διαθέσιμα" την 31/3/2004 διαμορφώθηκε σε € 1.582,32 χιλ. και αναλύεται σε Καταθέσεις Όψεως ύψους € 1.199,06 χιλ. και μετρητά στο Ταμείο ύψους € 383,26 χιλ. Δεν υπήρχαν χρεόγραφα στο χαρτοφυλάκιο των εταιρειών που ενοποιήθηκαν την 31/3/2004.

ΠΑΘΗΤΙΚΟ**Ίδια Κεφάλαια**

Τα Ίδια Κεφάλαια της Εταιρείας σε ενοποιημένη βάση ανήλθαν στις 31/3/2004 σε € 21.830,95 χιλ. περιλαμβανομένων των αποτελεσμάτων (κέρδη προ φόρων) της περιόδου 1/7-31/3/2004 ποσού € 2.749,68 χιλ.

Μακροπρόθεσμες υποχρεώσεις

Οι μακροπρόθεσμες υποχρεώσεις του Ομίλου διαμορφώθηκαν την 31/3/2004 σε € 12.664,77 χιλ. και αναλύονται ως εξής:

ΜΑΚΡΟΠΡΟΘΕΣΜΕΣ ΥΠΟΧΡΕΩΣΕΙΣ	
(ποσά σε € χιλ.)	31/3/2004
Ομολογιακά δάνεια	3.521,64
Δάνεια τραπεζών	8.800,00
Λοιπές μακροπρόθεσμες υποχρεώσεις	343,13
Σύνολο	12.664,77

Στις μακροπρόθεσμες υποχρεώσεις του Ομίλου περιλαμβάνονται:

- Το Κοινό Ομολογιακό Δάνειο που σύναψε η Εκδότρια με την από 20-10-2000 απόφαση της Έκτακτης Γενικής Συνέλευσης. Το σύνολο των Ομολογιών διατέθηκε με τη μορφή ιδιωτικής τοποθέτησης σε θεσμικούς επενδυτές και ανήλθε σε €3.521,64. Η διάρκεια του Ομολογιακού δανείου ορίστηκε σε τέσσερα (4) έτη από της ημερομηνίας εκδόσεως, δηλαδή η λήξη του θα είναι την 25-10-2004, και το επιτόκιο ανήλθε σε 9,3 % ετησίως.
- Το κοινοπρακτικό δάνειο που εξέδωσε η Εκδότρια την 26/09/2002 πενταετούς διάρκειας και ύψους € 8,8 εκατ.

Βραχυπρόθεσμες υποχρεώσεις

Οι βραχυπρόθεσμες υποχρεώσεις του Ομίλου διαμορφώθηκαν την 31/3/2004 σε € 12.702,90 χιλ. και αναλύονται ως εξής:

ΒΡΑΧΥΠΡΟΘΕΣΜΕΣ ΥΠΟΧΡΕΩΣΕΙΣ	
(ποσά σε € χιλ.)	31/3/2004
Προμηθευτές	2.964,37
Επιταγές πληρωτέες (μεταχρονολογημένες)	1.120,50
Τράπεζες λογ. Βραχυπρόθεσμων υποχρεώσεων	6.845,10
Προκαταβολές πελατών	553,54
Υποχρεώσεις από φόρους - τέλη	275,57
Ασφαλιστικοί οργανισμοί	162,39
Πιστωτές διάφοροι	781,44
Σύνολο	12.702,90

Στον ακόλουθο πίνακα παρατίθενται οι βραχυπρόθεσμες τραπεζικές υποχρεώσεις της Εταιρείας με ημερομηνία 31/3/2004:

ΒΡΑΧΥΠΡΟΘΕΣΜΕΣ ΤΡΑΠΕΖΙΚΕΣ ΥΠΟΧΡΕΩΣΕΙΣ	
(ποσά σε € χιλ.)	31/3/2004
ΕΜΒΟΡΙΚΙ BANK	1.000,00
ΕΓΝΑΤΙΑ ΤΡΑΠΕΖΑ	1.001,67
ΕΛΛΗΝΙΚΗ ΤΡΑΠΕΖΑ	-7,23
EFG EUROBANK	1.579,91
ΤΡΑΠΕΖΑ ΑΤΤΙΚΗΣ	879,23
FIRST BUSINESS BANK	1.314,53
PROBANK	458,42
NOVA BANK	506,27
ΕΘΝΙΚΗ ΤΡΑΠΕΖΑ	112,30
Σύνολο	6.845,09

Σημειώνεται ότι δεν υπάρχουν οφειλές σε καθυστέρηση σε φόρους, ασφαλιστικά ταμεία και τράπεζες.

14 ΣΥΝΔΕΔΕΜΕΝΕΣ ΕΤΑΙΡΕΙΕΣ

Η Εταιρεία δε συμμετέχει (κατά πλειοψηφία ή μειοψηφία) σε επιχειρήσεις ή κοινοπραξίες ή συνεταιρισμούς οποιασδήποτε μορφής, ούτε έχει ενιαία διεύθυνση ή κοινή μετοχική σχέση με άλλη επιχείρηση και ούτε υπάρχει σύμβαση ελέγχου πλειοψηφίας ή διορισμού οργάνων άλλης εταιρείας, εκτός αυτών που αναφέρονται στο παρόν κεφάλαιο.

Επιπροσθέτως, οι συναλλαγές που πραγματοποιούνται ανάμεσα στην Εταιρεία και τις συνδεδεμένες με αυτήν επιχειρήσεις διέπονται από τους συνήθεις όρους της αγοράς και σε καμία περίπτωση δεν στηρίζονται σε ευρύτερες συμφωνίες ή συμβάσεις πάγιου χαρακτήρα.

Στο ακόλουθο διάγραμμα παρουσιάζεται η δομή του Ομίλου EMPHASIS ΣΥΣΤΗΜΑΤΑ ΠΛΗΡΟΦΟΡΙΚΗΣ Α.Ε. και τα ποσοστά συμμετοχής στις θυγατρικές και λοιπές συνδεδεμένες εταιρείες στο κλείσιμο της διαχειριστικής περιόδου 2002/03:

Συμμετοχές σε Συνδεδεμένες Επιχειρήσεις στις 30/6/2003		
Επωνυμία εταιρείας	Άμεση Συμμετοχή	Έμμεση Συμμετοχή
ΤΕΧΝΟΛΟΓΙΚΕΣ ΣΥΜΜΕΤΟΧΕΣ ΚΕΦΑΛΑΙΟΥ Α.Ε.	100,00%	---
ΕΠΕΚΤΑΣΙΣ ΑΕ	70,00%	---
HITECH CONSULTANTS ΑΕ (νυν HITECH S.N.T.)*	7,78%	27,99%
ΤΟΥΕΛΒ ΣΤΑΡΣ ΑΕ	---	35,77%
ΝΤΑΤΑ ΠΑΟΥΕΡ ΑΕ	---	17,89%
COMPRO ΑΕ	---	11,80%

* Η εταιρεία HITECH CONSULTANTS Α.Ε. εισήγαγε τις μετοχές της στην Νέα Χρηματιστηριακή Αγορά του ΧΑ στις 4/9/2002, διαμορφώνοντας το συνολικό ποσοστό συμμετοχής της Εταιρείας από 55% σε 43,45% (άμεσο: 3,95% - έμμεσο, μέσω της θυγατρικής εταιρείας TECHNOLOGICAL CAPITAL HOLDINGS ΑΕ (ΤΣΚ): 39,5%). Το ποσοστό αυτό, κατά το κλείσιμο της διαχειριστικής περιόδου (30/6/2003), διαμορφώθηκε μέσω χρηματιστηριακών συναλλαγών σε 35,77% (άμεσο: 7,78% - έμμεσο (ΤΣΚ): 27,99%). Μεταβιβάσεις που πραγματοποιήθηκαν στο διάστημα Σεπτεμβρίου - Οκτωβρίου 2003, είχαν ως αποτέλεσμα το συνολικό ποσοστό της Εταιρείας στην HITECH CONSULTANTS ΑΕ (πλέον μόνο άμεσο) να διαμορφωθεί σε 24,77% (30/10/2003). Σημειώνεται ότι η τελευταία ολοκλήρωσε πρόσφατα την δι' απορροφήσεως συγχώνευση με την εταιρεία "S.N.T. ΤΗΛΕΠΙΚΟΙΝΩΝΙΕΣ ΚΑΙ ΤΕΧΝΟΛΟΓΙΕΣ ΠΛΗΡΟΦΟΡΙΚΗΣ ΑΝΩΝΥΜΗ ΕΜΠΟΡΙΚΗ ΚΑΙ ΣΥΜΒΟΥΛΕΥΤΙΚΗ ΕΤΑΙΡΕΙΑ" (απορροφούμενη). Η συγχώνευση εγκρίθηκε στις 29/9/2003 από το Υπουργείο Ανάπτυξης και στην παρούσα φάση εκκρεμεί η έγκριση εισαγωγής των νέων μετοχών (της απορροφούμενης) στη ΝΕ.Χ.Α. από το Δ.Σ. του ΧΑ. Το ποσοστό της EMPHASIS ΣΥΣΤΗΜΑΤΑ ΠΛΗΡΟΦΟΡΙΚΗΣ Α.Ε. στην εταιρεία, η επωνυμία της οποίας τροποποιήθηκε σε "ΣΥΣΤΗΜΑΤΑ, ΔΙΚΤΥΑ, ΤΗΛΕΠΙΚΟΙΝΩΝΙΕΣ ΥΨΗΛΗΣ ΤΕΧΝΟΛΟΓΙΑΣ ΑΝΩΝΥΜΗ ΕΤΑΙΡΕΙΑ" με διακριτικό τίτλο "HITECH SNT ΑΕ", παραμένει 24,77% υπολογιζόμενο επί των εισηγμένων στη ΝΕ.Χ.Α. μετοχών της τελευταίας. Μετά την έγκριση της εισαγωγής των νέων μετοχών στο ΧΑ, το ποσοστό της Εταιρείας στην HITECH SNT θα διαμορφωθεί σε 12,7% (675.690 μετοχές επί συνόλου 5.319.288).

Επωνυμία εταιρείας (ποσά σε € χιλ.)	Αξία Κτήσης	Ποσοστό Συμμετοχής	Αποτίμηση σύμφωνα με το Ν. 2190/1920	Διαφορά Αποτίμησης
ΤΕΧΝΟΛΟΓΙΚΕΣ ΣΥΜΜΕΤΟΧΕΣ ΚΕΦΑΛΑΙΟΥ Α.Ε.*	3.287	100,0%	2.693	594
HITECH CONSULTANTS Α.Ε. (νυν HITECH SNT)*	1.044	7,8%	520	524
ΕΠΕΚΤΑΣΙΣ ΑΕ	1.394	70,0%	316	1.078
Σύνολο	5.725		3.529	2.196

*: Την 30/6/2003 το συνολικό ποσοστό συμμετοχής της Εταιρείας στην HITECH CONSULTANTS Α.Ε. (νυν HITECH-SNT Α.Ε.) ανέρχονταν σε 35,77% (άμεσο: 7,78% και έμμεσο, μέσω των ΤΕΧΝΟΛΟΓΙΚΩΝ ΣΥΜΜΕΤΟΧΩΝ ΚΕΦΑΛΑΙΟΥ Α.Ε.: 27,99%). Οι μετοχές της HITECH CONSULTANTS Α.Ε. από την 4/9/2003 διαπραγματεύονται στη Νέα Χρηματιστηριακή Αγορά του ΧΑ και από την αποτίμησή τους κατά το κλείσιμο της χρήσης (30/6/2003) προέκυπταν σημαντικές υπεραξίες για την Εταιρεία και την 100% θυγατρική της ΤΕΧΝΟΛΟΓΙΚΕΣ ΣΥΜΜΕΤΟΧΕΣ ΚΕΦΑΛΑΙΟΥ Α.Ε. Ως εκ τούτου, αντιλογίζονται πλήρως οι σχετικές διαφορές αποτίμησης από την αποτίμησή της σε αξίες κτήσης.

Επισημαίνεται ότι μετά την 31/12/2003 η εταιρία «ΣΥΣΤΗΜΑΤΑ, ΔΙΚΤΥΑ, ΤΗΛΕΠΙΚΟΙΝΩΝΙΕΣ ΥΨΗΛΗΣ ΤΕΧΝΟΛΟΓΙΑΣ Α.Ε.» (πρώην «ΣΥΜΒΟΥΛΟΙ ΥΨΗΛΗΣ ΤΕΧΝΟΛΟΓΙΑΣ Α.Ε.») και οι συνδεδεμένες προς αυτήν εταιρίες «ΤΟΥΛΑΒ ΣΤΑΡΣ Α.Ε.», «ΝΤΑΤΑ ΠΑΟΥΕΡ Α.Ε.» και «COMPRO Α.Ε.» δεν περιλαμβάνονται στις ενοποιημένες οικονομικές καταστάσεις της Εκδότριας με δεδομένο ότι, μετά τις μεταβιβάσεις μετοχών της «ΣΥΣΤΗΜΑΤΑ, ΔΙΚΤΥΑ, ΤΗΛΕΠΙΚΟΙΝΩΝΙΕΣ ΥΨΗΛΗΣ ΤΕΧΝΟΛΟΓΙΑΣ Α.Ε.» του Οκτωβρίου του 2003 από την Εκδότρια, δεν πληρούνται οι σχετικές προϋποθέσεις που προσδιορίζονται στα άρθρα 90 έως 99, σε συνδυασμό με το άρθρο 42ε του κ.ν. 2190/1920, που καθορίζουν τα περί καταρτίσεως οικονομικών καταστάσεων και το ποιες εταιρίες προστίθενται σε αυτές.

14.1 ΟΥΓΑΤΡΙΚΕΣ ΕΤΑΙΡΕΙΕΣ

Η Εταιρεία δεν συμμετέχει άμεσα ή έμμεσα με ποσοστό μεγαλύτερο του 50% σε άλλες εταιρείες πλην των κατωτέρω:

Τεχνολογικές Συμμετοχές Κεφαλαίου Α.Ε.

Στον πίνακα που ακολουθεί παρατίθενται συνοπτικά πληροφοριακά στοιχεία για την ανώνυμη εταιρεία “**ΤΕΧΝΟΛΟΓΙΚΕΣ ΣΥΜΜΕΤΟΧΕΣ ΚΕΦΑΛΑΙΟΥ ΑΕ**” (στο εξής η “ΤΣΚ”):

Εταιρικό προφίλ \ ΤΕΧΝΟΛΟΓΙΚΕΣ ΣΥΜΜΕΤΟΧΕΣ ΚΕΦΑΛΑΙΟΥ	
Πλήρης Επωνυμία	ΤΕΧΝΟΛΟΓΙΚΕΣ ΣΥΜΜΕΤΟΧΕΣ ΚΕΦΑΛΑΙΟΥ ΑΝΩΝΥΜΗ ΕΤΑΙΡΕΙΑ
Διακριτικός τίτλος	TECHNOLOGICAL CAPITAL HOLDINGS S.A.
Έτος ίδρυσης	2000
ΑΡ. Μ.Α.Ε.	45504/Ο1/ΝΤ/Β/00/65
Α.Φ.Μ.	099788730
Διάρκεια (έτη)	50
Έδρα	ΚΑΛΛΙΘΕΑ ΑΤΤΙΚΗΣ
Διεύθυνση	Λεωφ. Συγγρού 312, Τ.Κ. 176 73
Κλείσιμο διαχειριστικής χρήσης	31/12
Είδος μετοχών	Κοινές Ονομαστικές
Αριθμός μετοχών	353.000
Ονομαστική αξία μετοχής (€)	2,93
Μετοχική Σύνθεση (%)	ΕΜΦΑΣΙΣ ΣΥΣΤΗΜΑΤΑ ΠΛΗΡΟΦΟΡΙΚΗΣ Α.Ε. (100%)
Διοικητικό Συμβούλιο	Ονοματεπώνυμο (Θέση)
	Θάνος Δημήτριος (Πρόεδρος & Διευθύνων Σύμβουλος)
	Καζιάνης Σπυρίδων (Αντιπρόεδρος)
	Μιχαλόπουλος Γεώργιος (Μέλος)
	Θάνος Κωνσταντίνος (Μέλος)
	Σαραντόπουλος Ιωάννης

Στις δραστηριότητες της ΤΣΚ σύμφωνα με το καταστατικό της περιλαμβάνονται :

- Η συμμετοχή σε άλλες εταιρείες και η παροχή συμβουλών σε αυτές αναφορικά με τη διαμόρφωση της στρατηγικής τους καθώς και στους τομείς των συγχωνεύσεων, εκδόσεως χρεογράφων, χρηματοδότησης, ίδρυσης και οργάνωσης εταιρειών με χρηματοοικονομικό αντικείμενο
- Η παροχή συμβουλών στον τομέα των επενδύσεων
- Η διοικητική, τεχνολογική και κάθε άλλου είδους υποστήριξη επιχειρήσεων που αναπτύσσουν δραστηριότητα στον τομέα της παροχής επενδυτικών και άλλων χρηματοοικονομικών υπηρεσιών
- Η ανάπτυξη αυτόνομης δραστηριότητας στη παροχή υπηρεσιών υψηλής τεχνολογίας
- Η διαμεσολάβηση ή μεσιτεία πάσης μορφής
- Η παραγωγή τυποποιημένων ή κατά παραγγελία προγραμμάτων (Λογισμικό- SOFTWARE) για ηλεκτρονικούς υπολογιστές και η με οποιονδήποτε τρόπο εκμετάλλευσή τους και η ανάπτυξη έργων ή εφαρμογών πληροφορικής και η καθ οιονδήποτε τρόπο εκμετάλλευσή τους
- Η συμμετοχή σε ερευνητικά, αναπτυξιακά και επιμορφωτικά προγράμματα πληροφορικής στην ημεδαπή ή αλλοδαπή
- Η συναρμολόγηση, σύνθεση και η καθ οιονδήποτε τρόπο εκμετάλλευση συστημάτων πληροφορικής
- Η παροχή κάθε φύσεως μηχανογραφικών, στατιστικών και συμβουλευτικών υπηρεσιών καθώς και η εκπόνηση μελετών, η συμμετοχή σε διαγωνισμούς συναφούς σκοπού στην Ελλάδα και στο εξωτερικό, η μηχανογραφική ή άλλου τύπου επεξεργασία στοιχείων τρίτων μέσω ηλεκτρονικών υπολογιστών και η οργάνωση και διεξαγωγή σεμιναρίων και επιμορφωτικών προγραμμάτων σχετικών με τους ανωτέρω σκοπούς, και τέλος η εισαγωγή-εξαγωγή και εμπορία προϊόντων πληροφορικής.

Προς επίτευξη του ανωτέρω σκοπού, η εταιρεία δύναται να συμμετέχει σε οποιαδήποτε εταιρεία ή άλλη επιχείρηση στην Ελλάδα ή το εξωτερικό, με συναφές αντικείμενο δραστηριότητας.

Η ΤΣΚ δεν έχει αναπτύξει άλλη δραστηριότητα πέραν την συμμετοχής της στο μετοχικό κεφάλαιο της εταιρείας Hitech SNT.

Συνοπτικά οικονομικά της ΤΣΚ ΑΕ για τις διαχειριστικές χρήσεις 2001 - 2003 παρατίθενται στον ακόλουθο πίνακα:

ΣΥΝΟΠΤΙΚΑ ΟΙΚΟΝΟΜΙΚΑ ΣΤΟΙΧΕΙΑ			
Σε χιλ. €	2001*	2002	2003
Στοιχεία ισολογισμού			
Αναπόσβεστα Έξοδα Εγκατάστασης	12	9	6
Πάγιο Ενεργητικό	1.015	876	0,6
Κυκλοφορούν Ενεργητικό	56	959	1.690
ΣΥΝΟΛΟ ΕΝΕΡΓΗΤΙΚΟΥ	1.083	1.845	1.697
Μετοχικό Κεφάλαιο	1.036	1.034	1.034
Ίδια Κεφάλαια	1.051	1.840	1.692
Σύνολο Υποχρεώσεων	31	5	5
ΣΥΝΟΛΟ ΠΑΘΗΤΙΚΟΥ	1.083	1.845	1.697
Στοιχεία αποτελεσμάτων			
Κύκλος εργασιών	0	0	0
Κέρδη/ Ζημιές προ φόρων	15	788	-148

* πρώτη υπερδωδεκάμηνη χρήση.

Σημειώνεται ότι σχετικά με την εν λόγω εταιρεία η διοίκηση της Εκδότριας επεξεργάζεται προσχέδιο που προβλέπει τη δι' απορροφήσεως συγχώνευσή της εντός της προσεχούς διαχειριστικής περιόδου (2004/05). Εκτιμάται ότι ο εν λόγω μετασχηματισμός θα ολοκληρωθεί πριν το κλείσιμο της χρήσεως 1/1-31/12/2004.

Επέκτασις Παραγωγή Προγραμμάτων Ηλεκτρονικών Υπολογιστών ΑΕ

Στον πίνακα που ακολουθεί παρατίθενται συνοπτικά πληροφοριακά στοιχεία για την ανώνυμη εταιρεία **“ΕΠΕΚΤΑΣΙΣ ΠΑΡΑΓΩΓΗ ΠΡΟΓΡΑΜΜΑΤΩΝ ΗΛΕΚΤΡΟΝΙΚΩΝ ΥΠΟΛΟΓΙΣΤΩΝ Α.Ε.”** (στο εξής η “ΕΠΕΚΤΑΣΙΣ”):

Εταιρικό προφίλ \ ΕΠΕΚΤΑΣΙΣ ΑΕ	
Πλήρης Επωνυμία	ΕΠΕΚΤΑΣΙΣ ΠΑΡΑΓΩΓΗ ΠΡΟΓΡΑΜΜΑΤΩΝ ΗΛΕΚΤΡΟΝΙΚΩΝ ΥΠΟΛΟΓΙΣΤΩΝ Α.Ε.
Διακριτικός τίτλος	ΕΠΕΚΤΑΣΙΣ ΑΕ
Έτος ίδρυσης	1990
ΑΡ. Μ.Α.Ε.	47875/62/Β/00/0336
Α.Φ.Μ.	095327276
Διάρκεια (έτη)	50
Έδρα	ΘΕΣΣΑΛΟΝΙΚΗ
Διεύθυνση	Βάκχου 30, Τ.Κ. 546 29
Κλείσιμο διαχειριστικής χρήσης	30/6
Είδος μετοχών	Κοινές Ανώνυμες
Αριθμός μετοχών	2.000
Ονομαστική αξία μετοχής (€)	29,35
	Επωνυμία ή Ονοματεπώνυμο (%)
Μετοχική Σύνθεση	ΕΜΦΑΣΙΣ ΣΥΣΤΗΜΑΤΑ ΠΛΗΡΟΦΟΡΙΚΗΣ Α.Ε. (70%)
	Καράογλου Ευάγγελος (30%)
	Ονοματεπώνυμο (Θέση)
Διοικητικό Συμβούλιο	Πατρικίου Μιλτιάδης (Πρόεδρος & Δ/νων Σύμβουλος)
	Εσκιντζόγλου Ιωσήφ (Αντιπρόεδρος)
	Καράογλου Ευάγγελος (Μέλος)
	Καράογλου Αικατερίνη (Μέλος)

Σύμφωνα με το καταστατικό της, η ΕΠΕΚΤΑΣΙΣ έχει σκοπό:

- Την εισαγωγή και εμπορία ηλεκτρονικών υπολογιστών, εκτυπωτών, περιφερειακών αναλωσίμων, ηλεκτρονικών υπολογιστών και εμπορία και παραγωγή προγραμμάτων για ηλεκτρονικούς υπολογιστές
- Τη συμμετοχή σε Κοινοπραξίες ή Εταιρείες οιασδήποτε εταιρικού τύπου (Ομορρύθμου, Ετερορρύθμου, Εταιρείας Περιορισμένης Ευθύνης, Ανωνύμου Εταιρείας κλπ) και οιασδήποτε μορφής και την συμμετοχή και συνεργασία σε άλλες επιχειρήσεις υφιστάμενες ή συσταθισόμενες στην ημεδαπή ή αλλοδαπή και επιδιώκουσες τον ίδιο ή παραπλήσιο σκοπό προς τον σκοπό της συνιστώμενης με το παρόν εταιρείας.

Η ΕΠΕΚΤΑΣΙΣ Α.Ε. έχει σημαντική εμπειρία στην υλοποίηση ERP συστημάτων σε μικρομεσαίες επιχειρήσεις, τομέα στον οποίο αναπτύσσει δραστηριότητα την τελευταία πενταετία είτε αυτόνομα, είτε σε συνεργασία με άλλους παροχείς λογισμικού.

Μετά την εξαγορά της από την Εκδότρια (2001) ενσωματώθηκε πλήρως στις απαιτήσεις του Ομίλου αναλαμβάνοντας το ρόλο του αντιπροσώπου της μητρικής στην Μακεδονία, συνεισφέροντας ουσιαστικά στη διεύρυνση της πελατειακής βάσης. Στο πλαίσιο συνεργασίας αυτής έχουν υπογραφεί συμβάσεις συνεργασίας μεταξύ της ΕΠΕΚΤΑΣΙΣ και της Εκδότριας για σειρά έργων στα οποία έχει διεκπεραιώσει την καταγραφή των απαιτήσεων των πελατών, την υποστήριξη των εφαρμογών και την παροχή υπηρεσιών εκπαίδευσης στους χρήστες τους.

Μεσοπρόθεσμο στόχο αποτελεί η διεύρυνση της συνεργασίας των δύο πλευρών ώστε να αναλάβει η ΕΠΕΚΤΑΣΙΣ ενεργό ρόλο στην προσπάθεια της Εκδότριας για προώθηση των εφαρμογών της στις χώρες της Βαλκανικής.

Συνοπτικά οικονομικά στοιχεία για την ΕΠΕΚΤΑΣΙΣ παρατίθενται κατωτέρω για τις διαχειριστικές χρήσεις 2001/02 και 2002/03:

ΣΥΝΟΠΤΙΚΑ ΟΙΚΟΝΟΜΙΚΑ ΣΤΟΙΧΕΙΑ		
Ποσά σε ΕΥΡΩ	2001/02*	2002/03
Στοιχεία ισολογισμού		
Αναπόσβεστα Έξοδα Εγκατάστασης	0	3
Πάγιο Ενεργητικό	38	35
Κυκλοφορούν Ενεργητικό	1.356	1.364
ΣΥΝΟΛΟ ΕΝΕΡΓΗΤΙΚΟΥ	1.394	1.402
Μετοχικό Κεφάλαιο	792	59
Ίδια Κεφάλαια	1.037	916
Σύνολο Υποχρεώσεων	357	487
ΣΥΝΟΛΟ ΠΑΘΗΤΙΚΟΥ	1.394	1.402
Στοιχεία αποτελεσμάτων		
Κύκλος εργασιών	1.398	1.113
Κέρδη προ φόρων	249	190

* περιλαμβάνει το χρονικό διάστημα 1.7.2002 – 30.6.2003 λόγω μεταβολής κλεισίματος της χρήσης από 31/12 σε 30/06.

14.2 ΣΥΓΓΕΝΕΙΣ ΕΤΑΙΡΕΙΕΣ

Η Εταιρεία δεν συμμετέχει, άμεσα ή έμμεσα και με ποσοστό μεγαλύτερο του 20% και μικρότερο του 50% σε άλλες εταιρείες.

14.3 ΕΤΑΙΡΕΙΕΣ ΛΟΙΠΟΥ ΣΥΜΜΕΤΟΧΙΚΟΥ ΕΝΔΙΑΦΕΡΟΝΤΟΣ

Η Εταιρεία δεν συμμετέχει, άμεσα ή έμμεσα με ποσοστό ίσο ή μεγαλύτερο του 10% και μικρότερο του 20% σε άλλες εταιρείες, πλην αυτών που παρουσιάζονται κατωτέρω:

Σύμβουλοι Υψηλής Τεχνολογίας Α.Ε.

Στον πίνακα που ακολουθεί παρατίθενται συνοπτικά πληροφοριακά στοιχεία για την ανώνυμη εταιρεία “**ΣΥΜΒΟΥΛΟΙ ΥΨΗΛΗΣ ΤΕΧΝΟΛΟΓΙΑΣ Α.Ε.**” Τα στοιχεία αυτά έχουν ενημερωθεί ώστε να απεικονίζουν τα υφιστάμενα δεδομένα της εταιρείας (στο εξής η “HITECH SNT”), όπως προέκυψαν μετά την πρόσφατη συγχώνευση με απορρόφηση της “S.N.T. ΤΗΛΕΠΙΚΟΙΝΩΝΙΕΣ ΚΑΙ ΤΕΧΝΟΛΟΓΙΕΣ ΠΛΗΡΟΦΟΡΙΚΗΣ ΑΝΩΝΥΜΗ ΕΜΠΟΡΙΚΗ ΚΑΙ ΣΥΜΒΟΥΛΕΥΤΙΚΗ ΕΤΑΙΡΕΙΑ”:

Εταιρικό προφίλ \ HITECH S.N.T. ΑΕ	
Πλήρης Επωνυμία	ΣΥΣΤΗΜΑΤΑ, ΔΙΚΤΥΑ, ΤΗΛΕΠΙΚΟΙΝΩΝΙΕΣ ΥΨΗΛΗΣ ΤΕΧΝΟΛΟΓΙΑΣ ΑΝΩΝΥΜΗ ΕΤΑΙΡΕΙΑ (πρώην ΣΥΜΒΟΥΛΟΙ ΥΨΗΛΗΣ ΤΕΧΝΟΛΟΓΙΑΣ Α.Ε.)
Διακριτικός τίτλος	HITECH SNT ΑΕ (πρώην HITECH CONSULTANTS ΑΕ)
Έτος ίδρυσης	1999
ΑΡ. Μ.Α.Ε.	44623/06/Β/99/29
Α.Φ.Μ.	095728324
Διάρκεια (έτη)	50
Έδρα	ΔΗΜΟΣ ΚΑΛΛΙΘΕΑΣ
Διεύθυνση	Σπάρτης 3, Τ.Κ. 176 73
Κλείσιμο διαχειριστικής χρήσης	31/12
Είδος μετοχών	Κοινές Ονομαστικές
Αριθμός μετοχών	5.319.288
Ονομαστική αξία μετοχής (€)	0,64
	Επωνυμία ή Ονοματεπώνυμο (%)
Μετοχική Σύνθεση	Σφυρής Νικόλαος (13,18%)
	ΕΜΦΑΣΙΣ ΣΥΣΤΗΜΑΤΑ ΠΛΗΡΟΦΟΡΙΚΗΣ Α.Ε. (12,7%)
	Λοιποί μέτοχοι (74,12%)
	Ονοματεπώνυμο (Θέση)
Διοικητικό Συμβούλιο	Σφυρής Νικόλαος (Πρόεδρος & Διευθύνων Σύμβουλος)
	Διακομανώλης Γεώργιος (Αντιπρόεδρος)
	Τρούλος Ιωάννης (Εκτελεστικό Μέλος)
	Θάνος Δημήτριος (Εκτελεστικό Μέλος)
	Μαρτίνος Παναγιώτης (Εκτελεστικό Μέλος)
	Τσακάρεστος Κωνσταντίνος (Εκτελεστικό Μέλος)
	Ντάλλας Γεώργιος (Ανεξάρτητο, Μη Εκτελεστικό Μέλος)
	Παναγιωτάκης Γεώργιος (Ανεξάρτητο, Μη Εκτελεστικό Μέλος)
	Μουζόπουλος Νικόλαος (Ανεξάρτητο, Μη Εκτελεστικό Μέλος)

Η HITECH SNT ιδρύθηκε τον Ιούλιο 1996 με νομική μορφή ΕΠΕ υπό την επωνυμία “ΣΥΜΒΟΥΛΟΥ ΥΨΗΛΗΣ ΤΕΧΝΟΛΟΓΙΑΣ Α.Ε.”, με διακριτικό τίτλο “HITECH CONSULTANTS L.T.D.” και κύρια δραστηριότητα την ανάπτυξη λογισμικού. Τον Δεκέμβριο του 1999 μετατράπηκε σε Ανώνυμη Εταιρεία. Μεταξύ άλλων έχει αναπτύξει εφαρμογές Διαδικτύου και Ηλεκτρονικού Εμπορίου στους ακόλουθους τομείς:

- Συστήματα Χρηματιστηριακών Αναλύσεων και Συναλλαγών
- Συστήματα διαχείρισης Ηλεκτρονικών Καταστημάτων
- Συστήματα διαχείρισης ηλεκτρονικής εφημερίδας και Τηλε-εκπαίδευσης
- Συστήματα Ελέγχου Πρόσβασης και Χρονοπαρουσίας, και
- Συστήματα Ιατρικής Πληροφορικής.

Οι μετοχές της εταιρείας διαπραγματεύονται από τις 4/9/2002 στη Νέα Χρηματιστηριακή Αγορά του Χ.Α. Στην από 31/3/2003 συνεδρίασή του, το Δ.Σ. ενέκρινε το Σχέδιο Σύμβασης Συγχώνευσης με απορρόφηση της μη εισηγμένης στο ΧΑ ανώνυμης εταιρείας “S.N.T. ΤΗΛΕΠΙΚΟΙΝΩΝΙΕΣ ΚΑΙ ΤΕΧΝΟΛΟΓΙΕΣ ΠΛΗΡΟΦΟΡΙΚΗΣ ΑΝΩΝΥΜΗ ΕΜΠΟΡΙΚΗ ΚΑΙ ΣΥΜΒΟΥΛΕΥΤΙΚΗ ΕΤΑΙΡΕΙΑ” (η “SNT”), σύμφωνα με τις σχετικές διατάξεις του Κ.Ν. 2190/20 σε συνδυασμό με τις διατάξεις των άρθρων 1-5 του Ν. 2166/93.

Η SNT είναι εταιρεία ανάπτυξης συστημάτων πληροφορικής και τηλεπικοινωνιών και ιδρύθηκε το 1998. Με ένα σχετικά ευρύ φάσμα προϊόντων στη διάθεσή της, είτε ίδιας παραγωγής είτε παραγωγής τρίτων, παρέχει στους πελάτες της ολοκληρωμένες λύσεις για:

- Διαχείριση και υποστήριξη δικτύων
- Μελέτες υλοποίησης computer rooms
- Εγκαταστάσεις ολοκληρωμένων δικτύων φωνής- εικόνας- δεδομένων
- Συντήρηση Hardware, Software, συστημάτων και δικτύων
- Εγκατάσταση και συντήρηση σταθμών κινητής τηλεφωνίας
- Υποστήριξη και συντήρηση τηλεπικοινωνιακών έργων και εγκαταστάσεων
- Εγκατάσταση και συντήρηση συστημάτων access control
- Εγκατάσταση και συντήρηση συστημάτων τηλεπίλωσης και ψηφιακής καταγραφής
- Μελέτες πληροφορικής, ηλεκτρονικής οργάνωσης κ.α.

Η συγχώνευση της HITECH CONSULTANTS AE (Απορροφούσα) και της SNT (Απορροφούμενη) εγκρίθηκε με την υπ' αριθμό Κ2-12005/29.9.2003 απόφαση του Υφυπ. Ανάπτυξης.

Η σχέση συμμετοχής των μετόχων των συγχωνευομένων εταιρειών στο μετοχικό κεφάλαιο της απορροφούσας μετά την ολοκλήρωση της συγχώνευσης με απορρόφηση καθορίστηκε από τα διοικητικά συμβούλια δύο εταιρειών μετά από αποτίμηση που διενεργήθηκε από διεθνή λογιστικό οίκο (GRANT THORNTON) σε ένα (1) προς μηδέν και ενενήντα πέντε (0,95). Σύμφωνα με την ανωτέρω σχέση, μετά την ολοκλήρωση της συγχώνευσης, στους μετόχους της Απορροφούσας εταιρείας αντιστοιχούν 2.727.840 μετοχές $((5.319.288 : 1,95) \times 1 = 2.727.840)$, στους δε μετόχους της Απορροφούμενης 2.591.448 μετοχές της Απορροφούσας $((5.319.288 : 1,95) \times 0,95 = 2.591.448)$.

Στο σκοπό της HITECH SNT, όπως αυτός τροποποιήθηκε στο πλαίσιο της συγχώνευσης, περιλαμβάνεται:

- Η διεξαγωγή μελετών (ανάλυσης κλάδων οικονομικής δραστηριότητας, σκοπιμότητας για την υλοποίηση επενδυτικών σχεδίων περιφερειακής ανάπτυξης και αποκέντρωσης, οργάνωσης μάρκετινγκ και στρατηγικού σχεδιασμού, εντοπισμός κατάλληλων προγραμμάτων και υποβολή προτάσεων σε ερευνητικά και αναπτυξιακά προγράμματα της Ελλάδος και της Ευρωπαϊκής Ένωσης για τη χρηματοδότηση επιχειρήσεων, η δημιουργία εξειδικευμένων επενδυτικών και εμπορικών δραστηριοτήτων και η ανάπτυξη ειδικών εφαρμογών λογισμικού (software) με στόχο τη δημιουργία της απαραίτητης υποδομής στις επιχειρήσεις για την απορρόφηση και αξιοποίηση της σύγχρονης τεχνολογίας κ.α.)
- Η Μελέτη, Σχεδιασμός και η Υλοποίηση έργων πληροφορικής οποιασδήποτε μορφής (διασφάλιση της μετάδοσης πληροφοριών, εικόνας και ήχου, ανάπτυξη εκμετάλλευσης ολοκληρωμένων λύσεων δικτύων Η/Υ και Τηλεπικοινωνιών κ.α.)
- Η επιστημονική παροχή συμβούλων και υπηρεσιών στις ιδιωτικές και δημόσιες επιχειρήσεις ή οργανισμούς με στόχο τη βελτίωση της οργάνωσης και λειτουργίας τους και την ανάπτυξη της παραγωγικότητάς τους
- Η έρευνα και Ανάπτυξη Υψηλής Τεχνολογίας στο χώρο της Πληροφορικής / Επικοινωνιών / Τηλεματικής και βιομηχανική παροχή προϊόντων Υψηλής Τεχνολογίας
- Η Δημιουργία ή συμμετοχή σε υπάρχουσες επιχειρήσεις τεχνικού ή οικονομικού προσανατολισμού
- Η Έκδοση ηλεκτρονικών βιβλίων και περιοδικών μέσω δικτύων ή άλλων μορφών πολυμέσων (CD - ROM, video κ.α.)
- Η Ανάπτυξη και παραγωγή λογισμικού οποιασδήποτε μορφής συμπεριλαμβανομένου λογισμικού για διανομή μέσω δικτύων (INTERNET / EDI) και εκμετάλλευση βάσεων δεδομένων που θα δημιουργηθούν από την εταιρεία ή την αντιπροσώπευση βάσεων δεδομένων του εξωτερικού
- Η παραγωγή, μεταποίηση και βιοτεχνική επεξεργασία ηλεκτρονικού υλικού και λογισμικού με σκοπό την εμπορία αυτού
- Η Εμπορία και διάθεση προϊόντων Η/Υ και συναφών μηχανημάτων και συστημάτων για όλες τις ανωτέρω δραστηριότητες
- Η κατασκευή, διάθεση, εμπορία, αντιπροσώπευση και εγκατάσταση συστημάτων ασφαλείας χώρων και εγκαταστάσεων

Προς επίτευξη του εταιρικού της σκοπού, η HITECH SNT μπορεί να συμμετέχει σε οποιαδήποτε εταιρεία, οποιουδήποτε εταιρικού τύπου, που επιδιώκει ομοειδείς σκοπούς στην Ελλάδα και στο εξωτερικό, να αντιπροσωπεύει φυσικά ή νομικά πρόσωπα, ημεδαπά ή αλλοδαπά, ιδιωτικού ή δημοσίου δικαίου, να συνεργάζεται γενικά με οποιονδήποτε τρόπο και με οποιοδήποτε φυσικό ή νομικό πρόσωπο ή κάθε είδους επιχείρηση που επιδιώκουν σκοπούς συναφείς προς εκείνους της εταιρείας στην Ελλάδα και στην αλλοδαπή.

Η HITECH SNT κατά την 30/6/2003 συμμετείχε (τότε ως HITECH CONSULTANTS AE) στις εταιρείες Πληροφορικής: "ΤΟΥΕΛΒ ΣΤΑΡΣ ΚΟΜΠΙΟΥΤΕΡ ΤΕΚΝΟΛΤΖΙ ΑΕ", "ΝΤΑΤΑ ΠΑΟΥΕΡ ΑΕ" και "COMPRO ΑΕ" με ποσοστά συμμετοχής 100%, 50% και 33% αντίστοιχα.

Δίκτυο πωλήσεων και διανομής

Οι πωλήσεις της Εταιρείας γίνονται μέσω της διεύθυνσης πωλήσεων, η οποία υποδιαιρείται σε τέσσερα τμήματα: Πωλήσεις Εσωτερικού, Πωλήσεις Εξωτερικού, Δημόσιοι Διαγωνισμοί και Marketing. Κύρια αρμοδιότητά των συγκεκριμένων τμημάτων είναι η προώθηση των προϊόντων και η επέκταση του πελατολογίου (υπογραφή νέων συμβάσεων/ πωλήσεις) και η προβολή της Εταιρείας και των προϊόντων της μέσω προγραμμάτων διαφήμισης, ανάπτυξης δημοσίων σχέσεων κ.α. στις δύο βασικές αγορές που δραστηριοποιείται η Εταιρεία, δηλαδή στις αγορές του Δημοσίου και του Ιδιωτικού Τομέα. Θα πρέπει να τονιστεί ότι από την χρήση 2000 επιλέχτηκε η διαφημιστική εταιρεία On Time Concept Ε.Π.Ε. για την προώθηση των προϊόντων της Εταιρείας. Αναλυτικότερα η διαδικασία προώθησης των προϊόντων της Εταιρείας, στις δύο βασικές αγορές που δραστηριοποιείται έχει ως εξής:

Δημόσιος τομέας

Η Εταιρεία παρέχει της υπηρεσίες της είτε απευθείας στον τελικό χρήστη (Υπουργεία, Οργανισμοί, Ευρωπαϊκή Ένωση) (παράδειγμα - ADAPT/Recycling, ADAPT/Furs Industry, ΓΓΔΟΣ, ΙΚΑ), είτε ως υπεργολάβος σε ενδιαμέσους συνεργάτες – εταιρείες (παράδειγμα - Lensis, Teleplan). Σ' αυτή την περίπτωση εταιρείες του κλάδου που έχουν αναλάβει την υλοποίηση λογισμικού βάσει συγκεκριμένου χρονοδιαγράμματος εκχωρούν την υλοποίηση μερών του λογισμικού σε άλλες εταιρείες με μεγαλύτερη πείρα στον κλάδο για τον οποίο προορίζεται το υπό δημιουργία λογισμικό.

Ιδιωτικός τομέας

Το κύριο μέλημα είναι η συνεχής ενημέρωση των μεσαίων και μεγάλων επιχειρήσεων για τα προσφερόμενα προϊόντα & υπηρεσίες και η επίτευξη μίας μακροπρόθεσμης συνεργασίας μαζί τους. Επιπλέον η Εταιρεία προσεγγίζει άλλες εταιρείες ανάπτυξης λογισμικού οι οποίες αδυνατούν σε συγκεκριμένο χρονικό διάστημα να προσφέρουν λύσεις σε πελάτες τους.

Στους παραπάνω τομείς δραστηριοποίησής της, η εταιρεία έχει δημιουργήσει μια σημαντική βάση πελατών. Παράλληλα, στα πλαίσια της ποιοτικής υποστήριξης που επιδιώκει, δημιούργησε, για την κατά τόπους καλύτερη προώθηση και υποστήριξη των προϊόντων της και των πελατών της, ένα δίκτυο συνεργατών σε αρκετές πόλεις της επαρχίας (Θεσσαλονίκη, Ηράκλειο, Πάτρα, Ιωάννινα) και στο εξωτερικό (Κύπρος, Βουλγαρία, Ρωσία).

Συνεργασίες με την Εκδότρια

Η Hitech SNT έχει αναπτύξει σειρά προϊόντων λογισμικού που εντάσσονται στους τομείς της Ιατρικής Πληροφορικής, των συστημάτων χρονοπαρουσίας και Ελέγχου πρόσβασης, των εφαρμογών διαδικτύου και του Ηλεκτρονικού Εμπορίου, ενώ στη νέα της μορφή επεκτείνει τις δραστηριότητές της και στον χώρο των τηλεπικοινωνιών.

Η συνεργασία με την Εκδότρια στις αγορές αυτές και εν γένει η από κοινού δράση για ανάληψη έργων είτε στον Ιδιωτικό είτε στον δημόσιο τομέα, είναι στρατηγική επιλογή για τις δύο εταιρείες η οποία ενισχύει σημαντικά τη θέση του ομίλου στο ιδιαίτερα ανταγωνιστικό περιβάλλον της πληροφορικής.

Οικονομικά μεγέθη

Τα απλά συνοπτικά οικονομικά μεγέθη της εταιρείας για τις χρήσεις 2001 – 2003 παρατίθενται κατωτέρω:

ΣΥΝΟΠΤΙΚΑ ΟΙΚΟΝΟΜΙΚΑ ΣΤΟΙΧΕΙΑ			
Ποσά σε χιλ. €	2001	2002	2003
Στοιχεία ισολογισμού			
Αναπόσβεστα Έξοδα Εγκατάστασης	10	473	848
Πάγιο Ενεργητικό	1.120	2.044	6.118
Κυκλοφορούν Ενεργητικό	2.886	8.679	13.124
ΣΥΝΟΛΟ ΕΝΕΡΓΗΤΙΚΟΥ	4.016	11.196	20.090
Μετοχικό Κεφάλαιο	1.265	1.609	3.404
Ίδια Κεφάλαια	1.946	6.248	10.962
Σύνολο Υποχρεώσεων	2.061	4.725	9.048
ΣΥΝΟΛΟ ΠΑΘΗΤΙΚΟΥ	4.016	11.196	20.090
Στοιχεία αποτελεσμάτων			
Κύκλος εργασιών	2.983	4.904	9.886
Κέρδη προ φόρων	759	1.224	2.397

Τα ενοποιημένα συνοπτικά οικονομικά μεγέθη της εταιρείας για τις χρήσεις 2002 – 2003 παρατίθενται κατωτέρω:

ΣΥΝΟΠΤΙΚΑ ΕΝΟΠΟΙΗΜΕΝΑ ΟΙΚΟΝΟΜΙΚΑ ΣΤΟΙΧΕΙΑ		
Ποσά σε χιλ. €	2002	2003
Στοιχεία ισολογισμού		
Αναπόσβεστα Έξοδα Εγκατάστασης	531	936
Πάγιο Ενεργητικό	2.696	6.244
Κυκλοφορούν Ενεργητικό	9.212	13.936
ΣΥΝΟΛΟ ΕΝΕΡΓΗΤΙΚΟΥ	12.490	21.195
Μετοχικό Κεφάλαιο	1.609	3.404
Ίδια Κεφάλαια	6.899	11.331
Σύνολο Υποχρεώσεων	5.318	9.785
ΣΥΝΟΛΟ ΠΑΘΗΤΙΚΟΥ	12.490	21.195
Στοιχεία αποτελεσμάτων		
Κύκλος εργασιών	6.354	11.002
Κέρδη προ φόρων	953	2.005

Προοπτικές

Τα οικονομικά στοιχεία της Hitech SNT αναμένεται να παρουσιάσουν σημαντική εξέλιξη κατά τις επόμενες χρήσεις που θα προέλθει από τα κάτωθι:

Μέγεθος: Μετά την ολοκλήρωση της συγχώνευσης δημιουργείται μία εταιρεία πληροφορικής με σημαντικό μέγεθος στο άκρως εξειδικευμένο τμήμα της αγοράς παροχής υπηρεσιών πληροφορικής και τηλεπικοινωνιών και ιδιαίτερα στους τομείς των αγορών πληροφοριακών συστημάτων ασφαλείας χώρων, υγείας, ηλεκτρονικού επιχειρείν και βελτιστοποίησης απόδοσης τηλεπικοινωνιακών φορέων. Με το μέγεθος αυτό η εταιρεία αποκτά τη δυνατότητα να δραστηριοποιηθεί λειτουργικά και στρατηγικά με επιτυχία στο εξαιρετικά ανταγωνιστικό περιβάλλον της αγοράς πληροφορικής και τηλεπικοινωνιών. Ιδιαίτερα, υπό το πρίσμα της αναμενόμενης διάθεσης σημαντικών πόρων από το Γ' ΚΠΣ προς τους δύο αυτούς κλάδους αλλά και τις ανάγκες για παροχή υπηρεσιών πληροφορικής – ιδιαίτερα για την ασφάλεια- που θα προκύψουν σε διάφορους φορείς που θα σχηματιστούν άμεσα ή έμμεσα με τους Ολυμπιακούς Αγώνες του 2004, το μέγεθος της νέας εταιρείας θα παίξει σημαντικό ρόλο στην ανάληψη μεγάλων έργων που έως σήμερα, λόγω μεγέθους, οι δύο εταιρείες δεν μπορούν να αναλάβουν ανεξάρτητα.

Συμπληρωματικότητα: Το αντικείμενο δραστηριότητας της SNT είναι η ανάπτυξη και παραγωγή πληροφοριακών συστημάτων ασφαλείας (H/W) και η εν μέρει ανάπτυξη του σχετικού λογισμικού (S/W) καθώς και η υποστήριξη των υποδομών φορέων παροχής τηλεπικοινωνιακών υπηρεσιών. Το αντικείμενο αυτό είναι σε μεγάλο βαθμό συμπληρωματικό με τη δραστηριότητα της HITECH στους τομείς ανάπτυξης λογισμικού για την ασφάλεια χώρων και ηλεκτρονικού επιχειρείν. Η συμπληρωματικότητα αυτή αναμένεται να ενισχύσει ιδιαίτερα τις πωλήσεις της νέας εταιρείας η οποία πλέον θα είναι σε θέση να παρέχει ενιαίες υπηρεσίες και προϊόντα στους τομείς δραστηριότητάς της ενώ διευρύνει το φάσμα παροχής υπηρεσιών και προϊόντων της

Οικονομίες κλίμακας: Τόσο η αύξηση του μεγέθους όσο και η κοινή χρήση πόρων (από το λογιστήριο μέχρι την αξιοποίηση της πληροφοριακής υποδομής και των δεξιοτήτων του ανθρώπινου δυναμικού των δύο εταιρειών) εκτιμάται ότι θα μειώσει σημαντικά το συνολικό λειτουργικό κόστος των δύο εταιρειών, τόσο σε επίπεδο παραγωγής προϊόντων και υπηρεσιών όσο και λειτουργίας διοίκησης και διάθεσης. Η μείωση αυτή σε συνδυασμό με τη συμπληρωματικότητα του αντικειμένου των δύο εταιρειών και κατά συνέπεια την ευκολότερη διάθεση των προϊόντων και υπηρεσιών τους, αναμένεται να οδηγήσει σε αύξηση του καθαρού αποτελέσματος μεγαλύτερη από αυτή που θα προέκυπτε από την ανεξάρτητη λειτουργία των δύο εταιρειών αθροιστικά.

Σημειώνεται ότι η εν λόγω εταιρεία δεν ενοποιείται πλέον από την EMPHASIS ΣΥΣΤΗΜΑΤΑ ΠΛΗΡΟΦΟΡΙΚΗΣ Α.Ε.

14.4 ΕΤΑΙΡΕΙΕΣ ΜΕ ΕΝΙΑΙΑ ΔΙΕΥΘΥΝΣΗ Η ΚΟΙΝΗ ΔΙΟΙΚΗΣΗ ΜΕ ΤΗΝ ΕΤΑΙΡΕΙΑ

Δεν υπάρχουν εταιρείες που έχουν τεθεί υπό ενιαία διεύθυνση κατόπιν κοινών συμβάσεων με την ΕΜΦΑΣΙΣ ΣΥΣΤΗΜΑΤΑ ΠΛΗΡΟΦΟΡΙΚΗΣ Α.Ε.

14.5 ΕΤΑΙΡΕΙΕΣ ΠΟΥ ΣΥΜΜΕΤΕΧΟΥΝ ΣΤΗΝ ΕΤΑΙΡΕΙΑ

Δεν υπάρχουν εταιρείες που συμμετέχουν στην ΕΜΦΑΣΙΣ ΣΥΣΤΗΜΑΤΑ ΠΛΗΡΟΦΟΡΙΚΗΣ Α.Ε.

14.6 ΕΤΑΙΡΕΙΕΣ ΣΤΙΣ ΟΠΟΙΕΣ ΣΥΜΜΕΤΕΧΟΥΝ ΟΙ ΚΥΡΙΟΙ ΜΕΤΟΧΟΙ Η/ΚΑΙ ΤΑ ΜΕΛΗ ΤΟΥ ΔΣ ΤΗΣ ΕΤΑΙΡΕΙΑΣ

Δεν υπάρχουν εταιρείες που συμμετέχουν οι Κύριοι μέτοχοι ή τα μέλη του ΔΣ της ΕΜΦΑΣΙΣ ΣΥΣΤΗΜΑΤΑ ΠΛΗΡΟΦΟΡΙΚΗΣ Α.Ε με ποσοστό μεγαλύτερο ή ίσο του 10%.

14.7 ΘΥΓΑΤΡΙΚΕΣ ΤΩΝ ΘΥΓΑΤΡΙΚΩΝ Η ΣΥΓΓΕΝΩΝ ΕΤΑΙΡΕΙΩΝ

Twelve Stars Computer Technology S.A.

Στον πίνακα που ακολουθεί παρατίθενται συνοπτικά πληροφοριακά στοιχεία για την ανώνυμη εταιρεία “**ΤΟΥΕΛΒ ΣΤΑΡΣ ΚΟΜΠΙΟΥΤΕΡ ΤΕΚΝΟΛΟΤΖΙ ΑΝΩΝΥΜΗ ΕΤΑΙΡΕΙΑ**” (η “**ΤΟΥΕΛΒ ΣΤΑΡΣ**”):

Συνοπτικά Οικονομικά Στοιχεία \ ΤΟΥΕΛΒ ΣΤΑΡΣ	
Πλήρης Επωνυμία	ΤΟΥΕΛΒ ΣΤΑΡΣ ΚΟΜΠΙΟΥΤΕΡ ΤΕΚΝΟΛΟΤΖΙ Α.Ε.
Διακριτικός τίτλος	TWELVE STARS A.E.
Έτος ίδρυσης	1999
ΑΡ. Μ.Α.Ε.	44084/Ο1ΝΤ/Β/99/211
Α.Φ.Μ.	099353549
Διάρκεια (έτη)	50
Έδρα	ΔΗΜΟΣ ΚΑΛΛΙΘΕΑΣ
Διεύθυνση	Σπάρτης 3, Τ.Κ. 176 73
Κλείσιμο διαχειριστικής χρήσης	31/12
Είδος μετοχών	Κοινές ονομαστικές
Αριθμός μετοχών	786.975
Ονομαστική αξία μετοχής (€)	0,30
Μετοχική Σύνθεση	ΣΥΜΒΟΥΛΟΙ ΥΨΗΛΗΣ ΤΕΧΝΟΛΟΓΙΑΣ Α.Ε. (100%)
	Ονοματεπώνυμο (Θέση)
Διοικητικό Συμβούλιο	Σφυρής Νικόλαος (Πρόεδρος & Διευθύνων Σύμβουλος)
	Θάνος Δημήτριος (Αντιπρόεδρος)
	Σαλούστρος Γρηγόριος (Μέλος)
	Κουμαριανός Δημήτριος (Μέλος)
	Μιχαλακούκου Μαρία (Μέλος)

Σκοπός της εταιρείας είναι η συναρμολόγηση και εμπορία Η/Υ, η παροχή ολοκληρωμένων υπηρεσιών εγκατάστασης LAN/WAN networks, η τεχνική υποστήριξη σε ιδιωτικές επιχειρήσεις

και δημόσιους οργανισμούς και, τέλος, ο σχεδιασμός και η υλοποίηση τηλεπικοινωνιακών δικτύων και η ολοκλήρωση επικοινωνιών μέσω Internet.

Τα συνοπτικά οικονομικά μεγέθη της εταιρείας για τις χρήσεις 2001 – 2003 έχουν ως εξής:

ΣΥΝΟΠΤΙΚΑ ΟΙΚΟΝΟΜΙΚΑ ΣΤΟΙΧΕΙΑ			
Ποσά σε χιλ. €	2001	2002	2003
Στοιχεία ισολογισμού			
Αναπόσβεστα Έξοδα Εγκατάστασης	0	0	0
Πάγιο Ενεργητικό	6	7	6
Κυκλοφορούν Ενεργητικό	99	84	348
ΣΥΝΟΛΟ ΕΝΕΡΓΗΤΙΚΟΥ	105	91	354
Μετοχικό Κεφάλαιο	59	60	236
Ίδια Κεφάλαια	39	13	189
Σύνολο Υποχρεώσεων	67	78	164
ΣΥΝΟΛΟ ΠΑΘΗΤΙΚΟΥ	105	91	354
Στοιχεία αποτελεσμάτων			
Κύκλος εργασιών	263	252	390
Κέρδη/Ζημιές προ φόρων	-38	-27	0,2

Συμφωνίες – Συνεργασίες με την εκδότρια δεν υπάρχουν.

Σημειώνεται ότι η εν λόγω εταιρεία δεν ενοποιείται πλέον από την EMPHASIS ΣΥΣΤΗΜΑΤΑ ΠΛΗΡΟΦΟΡΙΚΗΣ Α.Ε. (έμμεση συμμετοχή μέσω της HITECH SNT Α.Ε.).

Data Power S.A.

Στον πίνακα που ακολουθεί παρατίθενται συνοπτικά πληροφοριακά στοιχεία για την ανώνυμη εταιρεία **“ΝΤΑΤΑ ΠΑΟΥΕΡ ΕΤΑΙΡΕΙΑ ΛΗΨΗΣ ΚΑΙ ΔΙΑΧΕΙΡΙΣΗΣ ΣΤΟΙΧΕΙΩΝ ΑΝΩΝΥΜΗ ΕΤΑΙΡΕΙΑ”** (η “ΝΤΑΤΑ ΠΑΟΥΕΡ Α.Ε.”):

Εταιρικό προφίλ \ ΝΤΑΤΑ ΠΑΟΥΕΡ	
Πλήρης Επωνυμία	ΝΤΑΤΑ ΠΑΟΥΕΡ ΕΤΑΙΡΕΙΑ ΛΗΨΗΣ ΚΑΙ ΔΙΑΧΕΙΡΙΣΗΣ ΣΤΟΙΧΕΙΩΝ Α.Ε.
Διακριτικός τίτλος	ΝΤΑΤΑ ΠΑΟΥΕΡ Α.Ε.
Έτος ίδρυσης	2000
ΑΡ. Μ.Α.Ε.	46621/01/Β/00/455
Α.Φ.Μ.	099755735
Διάρκεια (έτη)	20
Έδρα	ΔΗΜΟΣ ΑΘΗΝΑΙΩΝ
Διεύθυνση	Μαυροματαίων 11, Τ.Κ. 106 82
Κλείσιμο διαχειριστικής χρήσης	31/12
Είδος μετοχών	Κοινές ονομαστικές
Αριθμός μετοχών	8.000
Ονομαστική αξία μετοχής (€)	30,0
Μετοχική Σύνθεση	Επωνυμία ή Ονοματεπώνυμο (% συμμετοχής)
	ΣΥΜΒΟΥΛΟΙ ΥΨΗΛΗΣ ΤΕΧΝΟΛΟΓΙΑΣ Α.Ε. (50%)
	Σουσιτιέλ Ραφαήλ (30%)
	Ρέκκα Νίκη (20%)
Διοικητικό Συμβούλιο	Ονοματεπώνυμο (Θέση)
	Τσίμπος Κλέων (Πρόεδρος)
	Σουσιτιέλ Ραφαήλ (Αντιπρόεδρος & Διευθύνων Σύμβουλος)
	Σφυρης Νικόλαος (Μέλος)
	Ρέκκα Νίκη (Μέλος)
	Μπέζα-Σουσιτιέλ Μόλλυ (Μέλος)

Η ΝΤΑΤΑ ΠΑΟΥΕΡ παρέχει υπηρεσίες συλλογής (data collection) και “εξόρυξης”/ επεξεργασίας πληροφοριών (data mining) από μεγάλες βάσεις δεδομένων. Δραστηριοποιείται επίσης στη δημιουργία και ανάπτυξη βάσεων δεδομένων στον τομέα του marketing, την παροχή υπηρεσιών τηλεφωνικού marketing, την προώθηση πωλήσεων και το ηλεκτρονικό εμπόριο. Η συλλογή των δεδομένων από την εταιρεία γίνεται με χρήση φορητών τερματικών και ειδικές εφαρμογές που έχει αναπτύξει για λογαριασμό της η HITECH SNT, μέσω των οποίων είναι δυνατόν:

- να διενεργηθούν έρευνες που αφορούν υλικό πολυμέσων χωρίς την ανάγκη “πληκτρολόγησης” στοιχείων σε Η/Υ
- να γίνει η εισαγωγή των δεδομένων από απόσταση μέσω modem και
- να πραγματοποιηθεί η επεξεργασία τους ακολουθώντας πρότυπες διαδικασίες με τις οποίες επιτυγχάνεται η ταχύτερη έκδοση αποτελεσμάτων.

Η “εξόρυξη” των πληροφοριών γίνεται με χρήση προηγμένων εφαρμογών (intelligent miner), σκοπό δε έχει να παράγει πληροφορίες από το υλικό που συγκεντρώνεται κατά τις διαδικασίες συλλογής δεδομένων και να εμπλουτίσει με πληροφορίες τις βάσεις δεδομένων στις οποίες συσσωρεύονται τα δεδομένα αυτά.

Τα συνοπτικά οικονομικά μεγέθη της εταιρείας για τις χρήσεις 2001 – 2003 είναι τα εξής:

ΣΥΝΟΠΤΙΚΑ ΟΙΚΟΝΟΜΙΚΑ ΣΤΟΙΧΕΙΑ			
Ποσά σε χιλ. €	2001	2002	2003
<u>Στοιχεία ισολογισμού</u>			
Αναπόσβεστα Έξοδα Εγκατάστασης	16	11	56
Πάγιο Ενεργητικό	75	52	33
Κυκλοφορούν Ενεργητικό	167	201	207
ΣΥΝΟΛΟ ΕΝΕΡΓΗΤΙΚΟΥ	259	296	372
Μετοχικό Κεφάλαιο	235	240	240
Ίδια Κεφάλαια	160	166	170
Σύνολο Υποχρεώσεων	99	130	201
ΣΥΝΟΛΟ ΠΑΘΗΤΙΚΟΥ	259	296	372
<u>Στοιχεία αποτελεσμάτων</u>			
Κύκλος εργασιών	332	451	466
Κέρδη/ Ζημιές προ φόρων	-39	1	4

Συμφωνίες – Συνεργασίες με την εκδότρια δεν υπάρχουν.

Σημειώνεται ότι η εν λόγω εταιρεία δεν ενοποιείται πλέον από την EMPHASIS ΣΥΣΤΗΜΑΤΑ ΠΛΗΡΟΦΟΡΙΚΗΣ Α.Ε. (έμμεση συμμετοχή μέσω της HITECH SNT Α.Ε.).

Compro A.E.

Στον πίνακα που ακολουθεί παρατίθενται συνοπτικά πληροφοριακά στοιχεία για την ανώνυμη εταιρεία **COMPRO ΑΝΩΝΥΜΗ ΕΤΑΙΡΕΙΑ ΣΥΣΤΗΜΑΤΑ ΠΛΗΡΟΦΟΡΙΚΗΣ** (η "COMPRO"):

Εταιρικό προφίλ \ COMPRO	
Πλήρης Επωνυμία	COMPRO Α.Ε. ΣΥΣΤΗΜΑΤΑ ΠΛΗΡΟΦΟΡΙΚΗΣ
Διακριτικός τίτλος	COMPRO Α.Ε.
Έτος ίδρυσης	2001
ΑΡ. Μ.Α.Ε.	49075/01/Β/01/341
Α.Φ.Μ.	099940479
Διάρκεια (έτη)	100
Έδρα	ΔΗΜΟΣ ΑΘΗΝΑΙΩΝ
Διεύθυνση	Καραγιώργη Σερβίας 12-14
Κλείσιμο διαχειριστικής χρήσης	31/12
Είδος μετοχών	Κοινές Ονομαστικές
Αριθμός μετοχών	40.000
Ονομαστική αξία μετοχής (€)	29,35
	Επωνυμία (% συμμετοχής)
Μετοχική Σύνθεση	U-TRADE Α.Ε. (67%)
	ΣΥΜΒΟΥΛΟΙ ΥΨΗΛΗΣ ΤΕΧΝΟΛΟΓΙΑΣ Α.Ε. (33%)
	Ονοματεπώνυμο (Θέση)
Διοικητικό Συμβούλιο	Βοϊλής Παναγιώτης (Πρόεδρος)
	Σφυρής Νικόλαος (Αντιπρόεδρος & Δ/νων Σύμβουλος)
	Τσουτσάνης Νικόλαος (Μέλος)
	Σταματόπουλος Αναστάσιος (Μέλος)
	Δεπόλας Λεωνίδας (Μέλος)
	Περβανάς Γεώργιος (Μέλος)
	Τσούλος Λύσανδρος (Μέλος)
	Κλαδούχος Χρήστος (Μέλος)
	Χαραλαμπόπουλος Ανδρέας (Μέλος)

Η COMPRO δραστηριοποιείται στο χώρο της ανάπτυξης χρηματοοικονομικού λογισμικού, εκμεταλλευόμενη για το σκοπό αυτό τεχνογνωσία που αγόρασε το 2002 από την HITECH CONSULTANTS A.E. (νυν HITECH SNT). Η τελευταία μεταβίβασε στην COMPRO το σύνολο του χαρτοφυλακίου χρηματοοικονομικών εφαρμογών της το οποίο αποτελούνταν από τα λογισμικά συστήματα Stock@trader, Demat Partner, Win Broker, Portfolio Partner και Investors Relations. Το τίμημα της εν λόγω μεταβίβασης ανήλθε στο ποσό Ευρώ 1.027.146.

Τα συνοπτικά οικονομικά μεγέθη της COMPRO Α.Ε. κατά την πρώτη υπερδωδεκάμηνη χρήση της (30/05/2001-31/12/2002) και τη χρήση 2003 έχουν ως εξής:

ΣΥΝΟΠΤΙΚΑ ΟΙΚΟΝΟΜΙΚΑ ΣΤΟΙΧΕΙΑ		
Ποσά σε χιλ. €	2002*	2003
Στοιχεία ισολογισμού		
Αναπόσβεστα Έξοδα Εγκατάστασης	46	32
Πάγιο Ενεργητικό	1.176	918
Κυκλοφορούν Ενεργητικό	522	509
ΣΥΝΟΛΟ ΕΝΕΡΓΗΤΙΚΟΥ	1.749	1.463
Μετοχικό Κεφάλαιο	1.174	1.174
Ίδια Κεφάλαια	1.039	763
Σύνολο Υποχρεώσεων	659	700
ΣΥΝΟΛΟ ΠΑΘΗΤΙΚΟΥ	1.749	1.463
Στοιχεία αποτελεσμάτων		
Κύκλος εργασιών	858	646
Κέρδη / Ζημιές προ φόρων	-134	-277

* πρώτη υπερδωδεκάμηνη χρήση 30/05/2001 – 31/12/2002.

Σημειώνεται ότι η εν λόγω εταιρεία δεν ενοποιείται πλέον από την EMPHASIS ΣΥΣΤΗΜΑΤΑ ΠΛΗΡΟΦΟΡΙΚΗΣ Α.Ε. (έμμεση συμμετοχή μέσω της HITECH SNT Α.Ε.).

14.8 ΔΙΕΤΑΙΡΙΚΕΣ ΣΥΝΑΛΛΑΓΕΣ

Στους ακόλουθους πίνακες παρουσιάζονται οι συναλλαγές της EMPHASIS ΣΥΣΤΗΜΑΤΑ ΠΛΗΡΟΦΟΡΙΚΗΣ Α.Ε. με τις συνδεδεμένες εταιρείες κατά τις τρεις τελευταίες χρήσεις, καθώς και τα υπόλοιπα απαιτήσεων – υποχρεώσεων στο τέλος των αντίστοιχων περιόδων:

Διεταιρικές συναλλαγές - Αγορές/ Πωλήσεις προϊόντων & υπηρεσιών						
ΕΜΦΑΣΙΣ ΣΥΣΤΗΜΑΤΑ ΠΛΗΡΟΦΟΡΙΚΗΣ Α.Ε.						
	Πωλήσεις			Αγορές		
Ποσά σε ΕΥΡΩ	2000/01	2001/02	2002/03	2000/01	2001/02	2002/03
HITECH	428	0	0	43	5	140
ATB L.t.d.	220	0	0	0	0	0
ΤΣΚ S.A.	0	0	0	0	0	0
ΕΠΕΚΤΑΣΙΣ ΑΕ	0	14	0	0	0	11
TWELVE STARS S.A	0	0	0	31	56	0
DATA POWER S.A.	0	0	0	0	0	0
COMPRO A.E.	0	0	0	0	0	3
Σύνολο	648	14	0	74	60	154

Διεταιρικές συναλλαγές - Απαιτήσεις/Υποχρεώσεις						
ΕΜΦΑΣΙΣ ΣΥΣΤΗΜΑΤΑ ΠΛΗΡΟΦΟΡΙΚΗΣ Α.Ε.						
	Απαιτήσεις			Υποχρεώσεις		
Ποσά σε ΕΥΡΩ χιλ.	2000/01	2001/02	2002/03	2000/01	2001/02	2002/03
HITECH	163	2	151	6	11	0
ATB L.t.d.	397	0	0	0	0	0
ΤΣΚ S.A.	0	0	0	0	0	929
ΕΠΕΚΤΑΣΙΣ ΑΕ	0	14	0	0	0	1
TWELVE STARS S.A	0	0	0	0	0	0
DATA POWER S.A.	0	0	0	0	0	0
COMPRO A.E.	0	0	0	0	0	4
Σύνολο	561	16	151	6	11	934

Οι διεταιρικές συναλλαγές αφορούν παροχή υπηρεσιών πληροφορικής μεταξύ της Εκδότριας και των συνδεδεμένων με αυτή εταιρειών στο πλαίσιο της αποτελεσματικότερης εξυπηρέτησης των πελατών και πηγάζουν αφενός από την απαίτηση των τελευταίων για ολοκληρωμένη παροχή υπηρεσιών από τον ανάδοχο των έργων και, αφετέρου, από τη συμπληρωματικότητα των δραστηριοτήτων και την ενεργή συνεργασία των εταιρειών του Ομίλου σε λειτουργικό επίπεδο.

15 ΜΑΚΡΟΧΡΟΝΙΕΣ ΠΡΟΟΠΤΙΚΕΣ ΚΑΙ ΣΤΟΧΟΙ

15.1 ΣΤΟΧΟΙ ΚΑΙ ΠΡΟΟΠΤΙΚΗ

Η διαρκής ανάπτυξη μέσα από την αναζήτηση, δημιουργία και εξέλιξη ανταγωνιστικών πλεονεκτημάτων που θα πηγάζουν από ιδιοπαραγόμενα προϊόντα και υπηρεσίες στον τομέα του Επιχειρησιακού Λογισμικού, θα την διαφοροποιούν από τις υπόλοιπες εταιρείες του κλάδου και θα επιστρέφουν πραγματική απόδοση επένδυσης (Return on Investment) στους πελάτες της, συνθέτουν το όραμα της ΕΜΦΑΣΙΣ ΣΥΣΤΗΜΑΤΑ ΠΛΗΡΟΦΟΡΙΚΗΣ Α.Ε.

Η εταιρεία πέτυχε στην πρώτη δεκαετία από την ίδρυσή της να εδραιωθεί στην ελληνική αγορά Λογισμικού, στηριζόμενη σε πρωτοποριακές στρατηγικές επιλογές σχετικά με την χρησιμοποιούμενη τεχνολογία (client-server εφαρμογές σε γραφικό περιβάλλον, n-tier αρχιτεκτονική κ.α.), τη σχέση με τους πελάτες (customized S/W applications) και τη συστηματική συμμετοχή σε ευρωπαϊκά ερευνητικά προγράμματα (από το 1995).

Η είσοδος της Εταιρείας στο Χρηματιστήριο σηματοδοτεί τη δεύτερη φάση στην ανάπτυξή της. Με τις τεχνολογικές εξελίξεις στους τομείς της Πληροφορικής και των Τηλεπικοινωνιών να δίνουν σημαντικές επιχειρηματικές ευκαιρίες στις εταιρείες λογισμικού, η ΕΜΦΑΣΙΣ, επαναπροσδιορίζει τις στρατηγικές της επιδιώξεις θέτοντας στο επίκεντρο την καθιέρωσή της ως όνομα ποιότητας στην ανάπτυξη ολοκληρωμένων επιχειρησιακών εφαρμογών (Enterprise Applications Software - EAS) σε ευρωπαϊκό επίπεδο.

Πρωταρχικοί μακροχρόνιοι στόχοι της Εταιρείας είναι η διατηρήσιμη ανάπτυξη με ρυθμούς που θα ξεπερνούν το μέσο όρο του εγχώριου κλάδου Πληροφορικής, τόσο σε ότι αφορά την εξέλιξη των εργασιών της, όσο και σε επίπεδο λειτουργικής κερδοφορίας.

Για την επίτευξη του οράματος, του σκοπού και των στόχων της η Εταιρεία έχει προσανατολίσει το επενδυτικό της πλάνο στη δημιουργία νέων καθετοποιημένων, ευέλικτων και αναβαθμίσιμων λύσεων λογισμικού με ιδιαίτερο χαρακτηριστικό τη δυνατότητα γρήγορης προσαρμογής σε ετερογενή επιχειρησιακά περιβάλλοντα. Στο σχεδιασμό αυτό έχει υιοθετηθεί η άποψη ότι τα διαδικτυακά (Web-enabled) συστήματα ERP και γενικότερα οι επιχειρησιακές εφαρμογές, θα γνωρίσουν σημαντική ανάπτυξη στα επόμενα χρόνια, καθώς αναμένεται να τροποποιηθούν δραστικά τα τεχνολογικά πρότυπα που διέπουν τα διαθέσιμα συστήματα λογισμικού που υποστηρίζουν σήμερα τη λειτουργία της πλειοψηφίας των έμπορο-βιομηχανικών οργανισμών.

Στο δυναμικό περιβάλλον που διαμορφώνεται αποτελεί για την ΕΜΦΑΣΙΣ ΣΥΣΤΗΜΑΤΑ ΠΛΗΡΟΦΟΡΙΚΗΣ Α.Ε. στρατηγική επιλογή ο εκσυγχρονισμός και η ενίσχυση του χαρτοφυλακίου προϊόντων της με στόχο την ενσωμάτωση των νέων προτύπων που επιτάσσουν οι ανάγκες των επιχειρήσεων για περισσότερες, ακριβέστερες και αξιοποιήσιμες πληροφορίες.

Επιδίωξη της Εταιρείας είναι να παρέχει ολοκληρωμένες λύσεις λογισμικού, πλήρως λειτουργικές στο περιβάλλον του Internet, που θα της επιτρέψουν να εκμεταλλευθεί από τις ευκαιρίες που θα δημιουργήσει η τεχνολογική στροφή προς την κατεύθυνση του Ηλεκτρονικού και Ασύρματου Εμπορίου (E-commerce και M-commerce).

15.2 ΣΤΡΑΤΗΓΙΚΗ ΑΝΑΠΤΥΞΗ

Η Εταιρεία εστιάζει την επιχειρηματική της στρατηγική:

- Στη μεγιστοποίηση της ικανοποίησης των πελατών της, ώστε να διατηρεί μια σταθερή και μακροπρόθεσμη πηγή εσόδων σε μια σχέση εμπιστοσύνης από την οποία προκύπτουν αυτό-τροφοδοτούμενα παράλληλα οφέλη (με σημαντικότερο την προσέλκυση νέων πελατών), και
- Στη βελτίωση της κερδοφορίας της μέσα, αφενός, από την επέκταση των πωλήσεων και του εύρους των εφαρμογών που αναπτύσσει, αφετέρου δε, με οργανωμένη προσπάθεια για σταδιακή μείωση του λειτουργικού κόστους ώστε να αυξήσει και διατηρήσει σε υψηλά επίπεδα τα περιθώρια κέρδους.

Για την πραγματοποίηση των στόχων αυτών επενδύει σε τέσσερις κυρίως τομείς:

- Την υιοθέτηση τεχνολογιών αιχμής στη δημιουργία των εφαρμογών της
- Την παροχή ολοκληρωμένων λύσεων επιχειρησιακού λογισμικού υψηλής ποιότητας
- Την επέκταση των εργασιών της εντός και εκτός Ελλάδας
- Την απόκτηση τεχνογνωσίας μέσω συνεργασιών με εταιρείες και φορείς αναγνωρισμένου κύρους

Η EMPHASIS ΣΥΣΤΗΜΑΤΑ ΠΛΗΡΟΦΟΡΙΚΗΣ Α.Ε. θεωρεί ότι οι ευκαιρίες ανάπτυξης της αγοράς EAS και ταυτόχρονα η βάση πάνω στην οποία έχει σχεδιάζει τη δική της πορεία για τα επόμενα χρόνια θα προέλθουν από:

- Την αύξηση της ζήτησης καθετοποιημένων ERP συστημάτων από εταιρείες κυρίως μεσαίου μεγέθους
- Την ανάπτυξη της αγοράς των ειδικών επιχειρησιακών εφαρμογών, όπως είναι οι σχετικές με τη διαχείριση της Εφοδιαστικής Αλυσίδας (Supply Chain Management), την Επιχειρησιακή Ευφυΐα (Business Intelligence) και την αξιοποίηση των πληροφοριών στη λήψη αποφάσεων (Decision Support Systems)
- Τη διείσδυση του Internet στην επιχειρησιακή οργάνωση και λειτουργία.

15.3 ΕΠΕΝΔΥΤΙΚΗ ΠΟΛΙΤΙΚΗ

Το πλέγμα των επιμέρους στόχων που έχει θέσει η Εταιρεία με βάση το επιχειρηματικό σκεπτικό και τους άξονες στρατηγικής που περιγράφηκαν ανωτέρω υλοποιείται μέσα από συστηματικές επενδύσεις στους ακόλουθους τομείς:

Δημιουργία νέων και τεχνολογική αναβάθμιση υπαρχόντων προϊόντων

Η EMPHASIS ΣΥΣΤΗΜΑΤΑ ΠΛΗΡΟΦΟΡΙΚΗΣ Α.Ε. στοχεύει στη διεύρυνση του αριθμού των προϊόντων λογισμικού που διαθέτει δημιουργώντας σειρά νέων επιχειρησιακών συστημάτων ERP για κάθετες αγορές και λογισμικό για καινοτόμες, εξειδικευμένες επιχειρησιακές λειτουργίες. Παράλληλα, για τις υφιστάμενες εφαρμογές θα παρέχει στους πελάτες της δυνατότητα αναβάθμισης που θα αφορά τόσο τα λειτουργικά τους χαρακτηριστικά (ενσωμάτωση των νέων modules), όσο και τη χρήση μέσω Internet.

Παροχή ολοκληρωμένων λύσεων λογισμικού και υπηρεσιών ολικής ποιότητας

Η EMPHASIS ΣΥΣΤΗΜΑΤΑ ΠΛΗΡΟΦΟΡΙΚΗΣ Α.Ε. αναπτύσσει συστήματα ERP που εξυπηρετούν το σύνολο των εταιρικών λειτουργιών. Σκοπός της Εταιρείας είναι να συμπληρώσει το εύρος των δυνατοτήτων που παρέχουν τα προϊόντα της. Για το λόγο αυτό σημαντικό μέρος του επενδυτικού της προγραμματισμού αφορά στη δημιουργία εφαρμογών που βελτιστοποιούν την επικοινωνία των Επιχειρήσεων με πελάτες/ προμηθευτές και ενισχύουν την αποτελεσματικότητα στη λήψη αποφάσεων, χαρακτηριστικά που συνδέονται άμεσα με το βαθμό ικανοποίησης που απολαμβάνουν οι χρήστες τέτοιων σύνθετων εφαρμογών.

Διεύρυνση πελατολογίου και επέκταση δραστηριοτήτων στο Εξωτερικό

Η πολιτική πελατών της Εταιρείας μέχρι σήμερα έχει εξαρτηθεί σε μεγάλο βαθμό από τη δυνατότητά της να παρέχει ολοκληρωμένες υπηρεσίες υψηλής ποιότητας σε κάθε φάση της συνεργασίας μαζί τους (ανάλυση, ανάπτυξη, εφαρμογή, τροποποίηση, συντήρηση εφαρμογών). Η επιλογή αυτή με δεδομένη τη διαθεσιμότητα των κεφαλαίων και τον αριθμό του προσωπικού, συνέθετε στο παρελθόν έναν αντικειμενικό περιορισμό στο πελατολόγιο που μπορούσε να εξυπηρετήσει η EMPHASIS ΣΥΣΤΗΜΑΤΑ ΠΛΗΡΟΦΟΡΙΚΗΣ Α.Ε. Σκοπός της Εταιρείας στη

δεύτερη φάση ανάπτυξης της που προσδιόρισε χρονικά η είσοδος στο ΧΑ, είναι η διεύρυνση του αριθμού των πελατών μέσα και, κυρίως, έξω από τα ελληνικά σύνορα.

Εκμετάλλευση οικονομιών κλίμακας

Η EMPHASIS ΣΥΣΤΗΜΑΤΑ ΠΛΗΡΟΦΟΡΙΚΗΣ Α.Ε. έχει επενδύσει σημαντικά κεφάλαια στη δημιουργία και συντήρηση μίας δυναμικής πλατφόρμας εφαρμογών που λειτουργεί ως βάση για την ανάπτυξη λύσεων λογισμικού προσαρμοσμένων στις ειδικές ανάγκες κάθε πελάτη. Η πλατφόρμα αυτή εξελίσσεται διαρκώς από ομάδα ειδικών παράλληλα με τις δυνατότητες που παρέχει η τεχνολογία στο επίπεδο των υπολογιστών, του λογισμικού και των τηλεπικοινωνιών, αλλά και τις πληροφοριακές απαιτήσεις στο σύγχρονο επιχειρηματικό περιβάλλον. Η ύπαρξη ενός τέτοιου πυρήνα εφαρμογών έχει ως αποτέλεσμα τη διαχρονική μείωση του χρόνου υλοποίησης των έργων που αναλαμβάνει η Εταιρεία. Με τον τρόπο αυτό, το κόστος παραγωγής των προϊόντων (αφορά κυρίως ανθρωπομήνες αναλυτών και προγραμματιστών) ελαττώνεται και επιτυγχάνονται οικονομίες κλίμακας, δηλαδή μείωση του οριακού κόστους για αυξημένο όγκο πωλήσεων, με σημαντικά ανταγωνιστικά οφέλη για την ίδια και τους πελάτες της. Σκοπός της Εταιρείας είναι να εκμεταλλευτεί περαιτέρω το συγκεκριμένο πλεονεκτήματα και σε συνεργασία με τις, συμπληρωματικών δραστηριοτήτων και επιδιωκόμενων σκοπών, συγγενείς της εταιρείας να επεκτείνει το μίγμα των προϊόντων της και τις αγορές στις οποίες απευθύνεται.

Πρόσληψη εξειδικευμένου προσωπικού

Κινητήριος μοχλός ανάπτυξης της Εταιρείας υπήρξε από την πρώτη στιγμή το υψηλής ποιότητας ανθρώπινο δυναμικό της, ιδιαίτερα δε κατά τα τελευταία χρόνια όπου ο αριθμός του αυξήθηκε ραγδαία (42% την τετραετία 1999-2003). Στόχος της Εταιρείας είναι η δημιουργία ισχυρών δεσμών με το στελεχιακό της δυναμικό και ο εμπλουτισμός του με νέους, εξειδικευμένους επιστήμονες, που θα αφομοιώσουν το όραμά της και θα προσφέρουν ουσιαστικά στην επίτευξη των στόχων της.

Συνεργασία με εταιρείες συμπληρωματικού χαρακτήρα

Μεταξύ των βασικών, τέλος, στόχων στο σχέδιο δράσης της Εταιρείας κατατάσσεται και ο σχηματισμός συνεργασιών με άλλες επιχειρήσεις από το χώρο της Πληροφορικής. Το σκεπτικό πίσω από τις συνεργασίες αυτές είναι η εκμετάλλευση της σημαντικής τεχνογνωσίας που έχει αποκομίσει από τη συμμετοχή σε ερευνητικά προγράμματα και την πρωτότυπη λειτουργική της οργάνωσης, σε τομείς επιχειρηματικής δραστηριότητας που μέχρι σήμερα δεν είχε επεκταθεί, αλλά και την από κοινού ανάληψη έργων τόσο στον Ιδιωτικό, όσο και στο Δημόσιο Τομέα.

16 ΠΟΛΙΤΙΚΗ ΜΕΡΙΣΜΑΤΩΝ

ΠΟΛΙΤΙΚΗ ΜΕΡΙΣΜΑΤΩΝ ΤΗΣ ΕΤΑΙΡΕΙΑΣ			
	2000/01	2001/02	2002/03
Κέρδη μετά από Φόρους	1.092.320,36	1.441.729,72	2.766.891,94
Συνολικό μέρισμα	0,00	0,00	712.800,00
Μέρισμα ανά μετοχή	0,00	0,00	0,08
% επί των κερδών	0,0%	0,0%	25,8%

Κατά την ελληνική νομοθεσία, το ελάχιστο μέρισμα που διατίθεται ετησίως στους μετόχους της δεν μπορεί να είναι μικρότερο από το 35% των κερδών της προ φόρων, αφαιρουμένων των εταιρικών βαρών, του τακτικού αποθεματικού και του αναλογούντος φόρου, ή το 6% επί του καταβεβλημένου μετοχικού της κεφαλαίου, όποιο ποσό είναι μεγαλύτερο.

Το μέρισμα καταβάλλεται εντός δύο μηνών από την ετήσια τακτική γενική συνέλευση που ενέκρινε τις οικονομικές καταστάσεις της Εταιρείας.

Υψηλότερη διανομή μερίσματος θα εξαρτάται από το ύψος της κερδοφορίας της Εταιρείας και τις επενδυτικές και χρηματοδοτικές της ανάγκες.

17 ΚΕΡΔΗ ΚΑΙ ΚΕΡΔΗ ΑΝΑ ΜΕΤΟΧΗ**17.1 ΚΕΡΔΗ ΑΝΑ ΜΕΤΟΧΗ****17.1.1 Εταιρείας**

ΚΕΡΔΗ ΚΑΙ ΚΕΡΔΗ ΑΝΑ ΜΕΤΟΧΗ ΕΤΑΙΡΕΙΑΣ							
	Σταθμισμ. Αριθμός μετοχών	Καθαρά Κέρδη σε χιλ. €			Κέρδη ανά μετοχή σε €		
Έτος		Προ Φόρων	Μετά από Φόρους Χρήσης και Αμοιβές ΔΣ	Μετά από Φόρους, Αμοιβές ΔΣ και Φόρους Φορολογικού Ελέγχου προηγ. Χρήσεων	Προ Φόρων	Μετά από Φόρους Χρήσης και Αμοιβές ΔΣ	Μετά από Φόρους, Αμοιβές ΔΣ και Φόρους Φορολογικ ού Ελέγχου προηγ. Χρήσεων
2000/01	1.920.989	18.481,27	10.923,20	10.923,20	0,96	0,57	0,57
2001/02	2.060.759	23.843,46	14.881,74	14.417,30	1,16	0,72	0,70
2002/03	7.370.053	29.916,15	28.317,46	27.668,92	0,41	0,38	0,38
Εκτίμηση 2004	8.910.000	45.400,00	42.900,00	42.900,00	0,51	0,48	0,48
M-O 2002-03		26.879,80	21.599,60	21.043,11	0,78	0,55	0,54
M-O 2001-03		24.080,29	18.040,80	17.669,81	0,84	0,56	0,55

ΑΝΑΜΟΡΦΩΜΕΝΑ ΚΕΡΔΗ ΚΑΙ ΚΕΡΔΗ ΑΝΑ ΜΕΤΟΧΗ ΕΤΑΙΡΕΙΑΣ							
	Σταθμισμ. Αριθμός μετοχών	Καθαρά Κέρδη σε χιλ.			Κέρδη ανά μετοχή σε €		
Έτος		Προ Φόρων	Μετά από Φόρους Χρήσης και Αμοιβές ΔΣ	Μετά από Φόρους Χρήσης, Αμοιβές ΔΣ και Φόρους Φορολογικού Ελέγχου	Προ Φόρων	Μετά από Φόρους Χρήσης και Αμοιβές ΔΣ	Μετά από Φόρους Χρήσης, Αμοιβές ΔΣ και Φόρους Φορολογικ ού Ελέγχου
2000/01	1.920.989	893,36	137,55	70,93	0,47	0,07	0,04
2001/02	2.060.759	2.368,14	1.471,97	1.427,29	1,15	0,71	0,69
2002/03	7.370.053	2.900,43	2.740,56	2.685,56	0,39	0,37	0,36
M-O 2002-03		2.634,29	2.106,27	2.056,43	0,77	0,54	0,53
M-O 2001-03		2.053,98	1.450,03	1.394,59	0,67	0,39	0,36

17.1.2 Ομίλου

ΕΝΟΠΟΙΗΜΕΝΑ ΚΕΡΔΗ ΚΑΙ ΚΕΡΔΗ ΑΝΑ ΜΕΤΟΧΗ					
	Σταθμισμ. Αριθμός μετοχών	Καθαρά Κέρδη σε χιλ. €		Κέρδη ανά μετοχή σε €	
Έτος		Προ Φόρων	Μετά από Φόρους, Αμοιβές ΔΣ και Φόρους Φορολογικού Ελέγχου προηγ. Χρήσεων και δικαιώματα μειοψηφίας	Προ Φόρων	Μετά από Φόρους, Αμοιβές ΔΣ και Φόρους Φορολογικού Ελέγχου προηγ. Χρήσεων και δικαιώματα μειοψηφίας
2000/01	1.920.989	2.428,90	2.194,38	1,26	1,14
2001/02	2.060.759	3.040,90	1.750,43	1,48	0,85
2002/03	7.370.053	4.361,84	3.749,79	0,59	0,51
Εκτίμηση 2004	8.910.000	6.480,00	4.370,00	0,73	0,49
M-O 2002-03		3.701,37	2.750,11	1,03	0,68
M-O 2001-03		3.277,21	2.564,87	1,11	0,83

ΑΝΑΜΟΡΦΩΜΕΝΑ ΕΝΟΠΟΙΗΜΕΝΑ ΚΕΡΔΗ ΚΑΙ ΚΕΡΔΗ ΑΝΑ ΜΕΤΟΧΗ					
	Σταθμισμ. Αριθμός μετοχών	Καθαρά Κέρδη σε χιλ. €		Κέρδη ανά μετοχή σε €	
Έτος		Προ Φόρων	Μετά από Φόρους, Αμοιβές ΔΣ και Φόρους Φορολογικού Ελέγχου προηγ. Χρήσεων και δικαιώματα μειοψηφίας	Προ Φόρων	Μετά από Φόρους, Αμοιβές ΔΣ και Φόρους Φορολογικού Ελέγχου προηγ. Χρήσεων και δικαιώματα μειοψηφίας
2000/01	1.920.989	1.377,60	290,62	0,72	0,15
2001/02	2.060.759	2.258,70	865,38	1,10	0,42
2002/03	7.370.053	3.388,28	2.818,43	0,46	0,38
M-O 2002-03		2.823,49	1.841,91	0,78	0,40
M-O 2001-03		2.341,53	1.324,81	0,76	0,32

18 ΠΑΡΑΡΤΗΜΑ - ΟΙΚΟΝΟΜΙΚΑ ΣΤΟΙΧΕΙΑ

Πρόγραμμα Ανταλλάξιμου Ομολογιακού Δανείου

Συνοπτική οικονομική κατάσταση της Εκδότριας Εταιρείας για την περίοδο 1/7 – 31/3/2004

Οικονομικές καταστάσεις της Εκδότριας Εταιρείας για τις χρήσεις 2000/01, 2001/02 και 2002/03 ελεγμένες από Ορκωτό Ελεγκτή

Ενοποιημένη συνοπτική οικονομική κατάσταση της Εκδότριας Εταιρείας για την περίοδο 1/7 – 31/3/2004

Ενοποιημένες οικονομικές καταστάσεις της Εκδότριας Εταιρείας για τις χρήσεις 2000/01, 2001/02 και 2002/03 ελεγμένες από Ορκωτό Ελεγκτή

Οικονομικές καταστάσεις των κάτωθι ενοποιούμενων εταιρειών για τις χρήσεις 2001 – 2003:

- Τεχνολογικές Συμμετοχές Κεφαλαίου Α.Ε.
- Επέκτασις Α.Ε.
- Συστήματα, Δίκτυα, Τηλεπικοινωνίες Υψηλής Τεχνολογίας Α.Ε.
- Ντάτα Πάουερ Α.Ε.
- Τουέλβ Σταρς Α.Ε.
- Compro Α.Ε.

ΠΑΡΑΡΤΗΜΑ

ΠΡΟΓΡΑΜΜΑ ΑΝΤΑΛΛΑΞΙΜΟΥ ΟΜΟΛΟΓΙΑΚΟΥ ΔΑΝΕΙΟΥ

Εκδότης:	ΕΜΦΑΣΙΣ Συστήματα Πληροφορικής Α.Ε.
Σύμβουλος/ Διαχειριστής Έκδοσης:	Proton Επενδυτική Τράπεζα Α.Ε.
Εγγυητής Κάλυψης:	Proton Επενδυτική Τράπεζα Α.Ε.
Διαχειριστής Πληρωμών/Πληρεξούσιος καταβολών:	Proton Επενδυτική Τράπεζα Α.Ε.
Θεματοφύλακας Ομολογιών:	Για όσο διάστημα οι ομολογίες θα είναι σε έγκυρη μορφή, θεματοφύλακας αυτών ορίζεται η Proton Επενδυτική Τράπεζα Α.Ε.
Εκπρόσωπος Ομολογιούχων:	Proton Επενδυτική Τράπεζα Α.Ε. Ο Εκπρόσωπος μπορεί να αντικατασταθεί από την Συνέλευση των Ομολογιούχων, σύμφωνα με τα όσα ορίζονται στην παρ. 12 του άρθρου 4 του Ν. 3156/2003
Συνέλευση των Ομολογιούχων:	Διενεργείται σύμφωνα με τα όσα προβλέπονται με το Νόμο 3156/03
Τύπος Διάθεσης:	Ιδιωτική Τοποθέτηση
Τύπος Χρηματοδότησης:	Ομολογιακό Δάνειο
Νόμισμα:	Ευρώ
Ποσό Έκδοσης:	Ευρώ 6.007.500,00
Αριθμός Ομολογιών:	6.750
Ονομαστική Αξία:	Ευρώ 890,00 ανά ομολογία. Ως ελάχιστη μονάδα διαπραγμάτευσης ορίζεται η μία (1) ομολογία.
Πιστοληπτική διαβάθμιση:	Δεν προβλέπεται πιστοληπτική διαβάθμιση των ομολογιών
Τιμή Διάθεσης:	100% της Ονομαστικής Αξίας
Τιμή αποπληρωμής:	100% της Ονομαστικής Αξίας
Απόδοση στη λήξη:	Η απόδοση στη λήξη υπολογίζεται ως η ετησιοποιημένη απόδοση την οποία προσφέρει το σύνολο των μελλοντικών ροών που αποδίδονται στους ομολογιούχους, σε περίπτωση μη ανταλλαγής αυτών σε τίτλους της Υποκείμενης Αξίας (όπως αυτή ορίζεται κατωτέρω), με τη χρήση του ετήσιου ανατοκισμού και βάση έτος 360 ημερών και τον πράγματι διαδραμόντα χρόνο. Η μικτή απόδοση για τους ομολογιούχους σε περίπτωση μη ανταλλαγής των ομολογιών με μετοχές στη διάρκεια του Ομολογιακού Δανείου εξαρτάται από το επιτόκιο βάσης Euribor Περιόδου Εκτοκισμού (όπως αυτή ορίζεται κατωτέρω), πλέον περιθωρίου 3,80% και τη διάρκεια του δανείου
Διάρκεια:	3 έτη
Ημερομηνία Εκκαθαρίσεως:	Η Ημερομηνία Εκδόσεως (όπως αυτή ορίζεται κατωτέρω)
Ημερομηνία Εκδόσεως:	6 Απριλίου 2004
Ημερομηνία Λήξεως του Ομολογιακού Δανείου:	Η ημερομηνία στην οποία συμπληρώνονται τρία έτη από την Ημερομηνία Εκδόσεως, ήτοι 6 Απριλίου 2007
Είδος Ομολογίας:	Κύρια, ονομαστική, μη εμπραγμάτως ή άλλως ασφαλισμένη υποχρέωση του Εκδότη έναντι των Ομολογιούχων, πληρωτέα από αυτόν ή ανταλλάξιμη με τίτλους της Υποκείμενης Αξίας (όπως αυτή ορίζεται κατωτέρω).
Τύπος Ομολογίας:	Τίτλοι ονομαστικών αξιόγραφων. Θα εκδοθούν αρχικά έγκυροι τίτλοι οι οποίοι θα μετατραπούν σε άυλους τίτλους όταν οι Ομολογίες εισαχθούν στο Χρηματιστήριο Αθηνών (εφεξής Χ.Α.). Από την εισαγωγή των μετοχών στο Χ.Α., αυτές θα εγγραφούν και θα παρακολουθούνται από το Σύστημα Αύλων Τίτλων (εφεξής Σ.Α.Τ.) του Κεντρικού Αποθετηρίου Αξιών (εφεξής Κ.Α.Α.). Καθόλη την διάρκεια που οι Ομολογίες θα είναι σε έγκυρη μορφή θα τηρείται από τον Διαχειριστή της Έκδοσης Βιβλίο Ομολογιούχων.
Διαπραγμάτευση:	Ο Εκδότης και ο Σύμβουλος Έκδοσης δεσμεύονται ότι εντός δύο μηνών από την υπογραφή της σχετικής Σύμβασης του Ομολογιακού Δανείου θα γίνει αίτηση προς το Χ.Α. για την εισαγωγή και διαπραγμάτευση των Ομολογιών σε αυτό. Εκτιμάται ότι οι Ομολογίες θα είναι διαπραγματεύσιμες στο Χ.Α. σε διάστημα λιγότερο του έτους από την Ημερομηνία Έκδοσης.
Επιτόκιο:	Ο τόκος θα υπολογίζεται επί του συνόλου της ονομαστικής αξίας των Ομολογιών, με επιτόκιο Euribor εξαμήνου πλέον περιθωρίου 3,80%.
Περίοδος Εκτοκισμού:	Τα τοκομερίδια θα πληρώνονται εξαμηνιαίως, αρχής γενομένης από την πρώτη εξαμηνιαία επέτειο της Ημερομηνίας Έκδοσης, έως και της

	Ημερομηνίας Λήξης συμπεριλαμβανομένης, με την ισχύ της συνθήκης «Επόμενης Εργάσιμης Ημέρας»
Υπολογισμός Τόκου:	Ο τόκος καταβάλλεται δεδουλευμένος και υπολογίζεται βάσει των πραγματικών διανυθεισών ημερών προς έτος 360 ημερών. Η πρώτη τοκοφόρος περίοδος αρχίζει την Ημερομηνία Έκδοσης του ομολογιακού δανείου και λήγει την αντίστοιχη ημέρα του έκτου μήνα από την ημερομηνία έκδοσης του δανείου.
Πληρωμή Τόκων	Όσο οι τίτλοι είναι έγχαρτοι και μέχρι την εισαγωγή τους στο Χ.Α. η πληρωμή των τόκων θα γίνεται από τον Εκδότη προς τον Εκπρόσωπο και από τον Εκπρόσωπο προς τους ομολογιούχους. Η πληρωμή των τόκων θα γίνεται προς τους ομολογιούχους έναντι της προσκόμισης της Ομολογίας και του σχετικού τοκομεριδίου που θα επισυνάπτεται στον τίτλο και ακύρωσης του τοκομεριδίου. Από την έναρξη διαπραγμάτευσης των ομολογιών στο Χ.Α., οπότε και οι ομολογίες θα μετατραπούν σε άυλες, η πληρωμή των τόκων θα διενεργείται προς τους ομολογιούχους που θα είναι κάθε φορά εγγεγραμμένοι στα μητρώα του Κ.Α.Α. κατά την ημερομηνία πληρωμής εκάστου τοκομεριδίου. Η πληρωμή θα διενεργείται από τον Εκδότη προς το Κ.Α.Α. και από το Κ.Α.Α. προς τους ομολογιούχους, σύμφωνα με και στο χρόνο που προβλέπεται από τον κανονισμό εκκαθάρισης χρηματιστηριακών συναλλαγών και λειτουργίας του Σ.Α.Τ.. Η πληρωμή θα γίνεται απευθείας προς τους ομολογιούχους, αν οι ομολογίες είναι εγγεγραμμένες στον ειδικό λογαριασμό, ή σε κάθε άλλη περίπτωση μέσω του χειριστή του κάθε ομολογιούχου. Ο Εκδότης, σε περίπτωση καθυστέρησης καταβολής οποιασδήποτε οφειλής του προς τους ομολογιούχους που απορρέει από το Ομολογιακό Δάνειο σύμφωνα με τους όρους του, υποχρεούται (ανεξάρτητα από τυχόν καταγγελία του Ομολογιακού Δανείου) να καταβάλει αμέσως από την πρώτη ημέρα της καθυστέρησης, και χωρίς ανάγκη όχλησης, τόκους υπερημερίας, υπολογιζόμενους στο καθυστερούμενο ποσό με επιτόκιο ίσο με το εκάστοτε ισχύον ανώτατο επιτόκιο υπερημερίας υπολογιζόμενο με βάση έτος 360 ημερών και τον πράγματι διαδραμύντα χρόνο. Οι τυχόν οφειλόμενοι τόκοι καθίστανται ληξιπρόθεσμοι χωρίς να απαιτείται όχληση ή ειδοποίηση προς τον Εκδότη και εκτοκίζονται από την πρώτη ημέρα κατά την οποία κατέστησαν απαιτητοί με το ανωτέρω επιτόκιο υπερημερίας. Το προϊόν του εκτοκισμού των ληξιπρόθεσμων τόκων κατά τα ανωτέρω, προστίθεται στο κεφάλαιο ανά εξάμηνο, χωρίς αυτό να μεταβάλει καθ' οιονδήποτε τρόπο τις παραπάνω περιόδους εκτοκισμού.
Υποκείμενη Αξία/ Μετοχές Ανταλλαγής:	675.000 κοινές, ονομαστικές μετοχές, μετά ψήφου, της εταιρείας «Συστήματα, Δίκτυα, Τηλεπικοινωνίες Υψηλής Τεχνολογίας Α.Ε.», εισηγμένες στη Νέα Χρηματιστηριακή Αγορά του Χ.Α. Οι μετοχές αυτές είναι υφιστάμενες και δεσμευμένες, πρόκειται δε να αποδεσμευτούν στις 5-9-2005. Ο Εκδότης υποχρεούται να διατηρεί καθόλη την διάρκεια του δανείου στην κυριότητά του ελεύθερες βάρους τις εν λόγω μετοχές ή ικανό αριθμό μετοχών για την ανά πάσα στιγμή πλήρη ικανοποίηση του δικαιώματος ανταλλαγής των Ομολογιούχων.
Λόγος Ανταλλαγής:	Κάθε μία ομολογία είναι ανταλλάξιμη με 100 κοινές ονομαστικές μετοχές μετά ψήφου, ονομαστικής αξίας € 0,59 η κάθε μία, της Υποκείμενης Αξίας.
Τιμή Εξάσκησης του Δικαιώματος Ανταλλαγής:	Η ονομαστική αξία μίας Ομολογίας δια του Λόγου Ανταλλαγής. Κατά την Έκδοση του Δανείου η τιμή Εξάσκησης του Δικαιώματος Ανταλλαγής είναι 8,90 Ευρώ ανά μετοχή
Προσαρμογή του Λόγου ή/και της Τιμής Εξάσκησης του Δικαιώματος Ανταλλαγής:	Σε περίπτωση μεταβολών του μετοχικού κεφαλαίου της Υποκείμενης Αξίας, η Τιμή Εξάσκησης του Δικαιώματος Ανταλλαγής ή/και ο Λόγος Ανταλλαγής θα αναπροσαρμόζεται ώστε να διατηρούνται ακεραία τα δικαιώματα των Ομολογιούχων. Σε περιπτώσεις ειδικότερα μεταβολών του μετοχικού κεφαλαίου της Υποκείμενης Αξίας, ο Λόγος Ανταλλαγής θα αναπροσαρμόζεται ως εξής: Σε περίπτωση διανομής δωρεάν μετοχών, ή εν γένει αύξησης του ή οποιασδήποτε άλλης μεταβολής του μετοχικού κεφαλαίου της Υποκείμενης Αξίας, κατάτμησης (split) ή σύντμησης (reverse split) της ονομαστικής αξίας των υφιστάμενων μετοχών ή παροχής δικαιώματος αγοράς μετοχών σε τιμή κατώτερη της χρηματιστηριακής τιμής, ο Λόγος Ανταλλαγής των Ομολογιών θα αναπροσαρμόζεται έτσι ώστε ο Συντελεστής Μετοχικής Σύνθεσης (ο οποίος ορίζεται ως το κλάσμα με αριθμητή το Λόγο Ανταλλαγής και παρανομαστή τον εκάστοτε υφιστάμενο αριθμό κοινών μετοχών της Υποκείμενης Αξίας) να διατηρείται ίσος με αυτόν που

	<p>προκύπτει κατά την Ημερομηνία Έκδοσης. Κατ' εξαίρεση σε περίπτωση αύξησης του μετοχικού κεφαλαίου της Υποκείμενης Αξίας συνεπεία συγχωνεύσεως με απορρόφηση, και εφόσον οι μετοχές της Υποκείμενης Αξίας που θα εκδοθούν λόγω της συγχώνευσης με απορρόφηση θα δοθούν μόνο στους μετόχους της Υποκείμενης Αξίας, ο Λόγος Ανταλλαγής των Ομολογιών δεν θα αναπροσαρμόζεται αλλά θα παραμένει σταθερός.</p> <p>Ειδικότερα, σε περίπτωση αύξησης του μετοχικού κεφαλαίου της Υποκείμενης Αξίας με καταβολή μετρητών, ο Λόγος Ανταλλαγής θα αναπροσαρμόζεται ως εξής: ο Λόγος Ανταλλαγής θα πολλαπλασιάζεται με το κλάσμα που θα έχει αριθμητή τη χρηματιστηριακή τιμή της μετοχής της Υποκείμενης Αξίας κατά το κλείσιμο της προηγούμενης, της αποκοπής του δικαιώματος προτίμησης ημέρας και παρανομαστή την προσαρμοσμένη χρηματιστηριακή τιμή αυτής.</p> <p>Σε κάθε περίπτωση ο λόγος ανταλλαγής πρέπει να είναι ακέραιος αριθμός και να πραγματοποιείται στρογγυλοποίηση στον πλησιέστερο ακέραιο αριθμό.</p>
Άσκηση Δικαιώματος Ανταλλαγής:	<p>Οι Ομολογιούχοι δύνανται να ζητούν την ανταλλαγή των ομολογιών τους με μετοχές της Υποκείμενης Αξίας στην Ημερομηνία Λήξεως ή και κατά τις Ημερομηνίες Ανταλλαγής. Σε περίπτωση που κάποιος ομολογιούχος επιθυμεί να ανταλλάξει τις ομολογίες του, θα πρέπει να προβεί σε ανέκκλητη έγγραφη δήλωση προς τον Εκδότη κοινοποιούμενη και στον Εκπρόσωπο. Κάθε δήλωση ανταλλαγής θα έχει ισχύ στην Ημερομηνία Ανταλλαγής που ακολουθεί την ημερομηνία στην οποία ο δικαιούχος της ομολογίας προέβη στην πιο πάνω δήλωση.</p> <p>Η δήλωση ανταλλαγής θα υποβάλλεται το αργότερο 5 εργάσιμες ημέρες πριν την λήξη της ημερομηνίας στην οποία ο Ομολογιούχος επιθυμεί την ανταλλαγή, και για να είναι [η δήλωση] έγκυρη θα πρέπει ταυτόχρονα οι Ομολογίες προς ανταλλαγή να δεσμεύονται από τον χειριστή του Ομολογιούχου στο Σ.Α.Τ.</p> <p>Ο Ομολογιούχος που ζήτησε την ανταλλαγή των Ομολογιών του με μετοχές, θα καθίσταται μέτοχος από την ημερομηνία της χορήγησης σε αυτόν των τίτλων των μετοχών (μέσω Σ.Α.Τ.), δια της εγγραφής αυτών στην μερίδα του, δικαιούμενος εφεξής στην άσκηση όλων των δικαιωμάτων του ως μέτοχος και τη λήψη μερίσματος από τα αδιανέμητα κέρδη της οικονομικής χρήσεως στην οποία έγινε η ανταλλαγή.</p>
Περίοδος Άσκησης Δικαιώματος Ανταλλαγής:	Οι ομολογιούχοι δύνανται να ζητούν την ανταλλαγή των εν λόγω ομολογιών σε μετοχές της Υποκείμενης Αξίας μόνο κατά τις Ημερομηνίες Ανταλλαγής, στις οποίες συμπεριλαμβάνεται και η τρίτη (3 ^η) εργάσιμη ημέρα πριν από Ημερομηνία Λήξεως του Δανείου, της τελευταίας μη υπολογιζόμενης.
Ημερομηνίες Ανταλλαγής:	Πρώτη Ημερομηνία Ανταλλαγής ορίζεται η 6-9-2005 ή εάν αυτή είναι αργία η πρώτη μετά από αυτή εργάσιμη ημέρα. Έκτοτε ως Ημερομηνία Ανταλλαγής ορίζεται η πρώτη εργάσιμη μέρα κάθε εβδομάδας που έπεται της Πρώτης Ημερομηνίας Ανταλλαγής. Τελευταία Ημερομηνία Ανταλλαγής ορίζεται η τρίτη (3 ^η) εργάσιμη ημέρα πριν από Ημερομηνία Λήξεως του Δανείου, της τελευταίας μη υπολογιζόμενης. Αν οποιαδήποτε Ημερομηνία Ανταλλαγής συμπίπτει με οποιαδήποτε Ημερομηνία Εκτοκισμού, ως Ημερομηνία Ανταλλαγής θα νοείται η αμέσως επόμενη Εργάσιμη Ημέρα.
Αποπληρωμή:	Η αποπληρωμή των Ομολογιών, των οποίων δεν θα έχει ζητηθεί η Ανταλλαγή θα πραγματοποιηθεί από τον Εκδότη, άπαξ, την Ημερομηνία Λήξεως.
Εξασφαλίσεις:	Δεν προβλέπεται εμπράγματη ή άλλη εξασφάλιση
Δικαίωμα Πρόωρης αποπληρωμής από τον Εκδότη(call option):	Δεν υπάρχει δυνατότητα πρόωρης αποπληρωμής από τον Εκδότη.
Δικαίωμα πρόωρης αποπληρωμής με αίτηση των Ομολογιούχων (put option):	Οι Ομολογιούχοι έχουν ατομικό δικαίωμα πρόωρης αποπληρωμής, μόνο στην περίπτωση μη εκλογής του Δημητρίου Θάνου στην θέση του Διευθύνοντος Συμβούλου ή παύση αυτού από την θέση του Διευθύνοντος Συμβούλου για οποιονδήποτε λόγο. Σε αυτή την περίπτωση το δικαίωμα πρόωρης αποπληρωμής ασκείται με έγγραφη δήλωση απευθυντέα στον Εκδότη και κοινοποιούμενη στον Εκπρόσωπο
Ποσό Αποπληρωμής	Σε περίπτωση πρόωρης αποπληρωμής Ομολογίας η τιμή της αποπληρωμής αυτή θα ισούται με το άθροισμα των ακόλουθων: (α)ονομαστική αξία ομολόγου, (β) εναπομείναντες τόκοι έως τη λήξη του δανείου με βάση υπολογισμό το επιτόκιο Euribor της ημέρας άσκησης του

	δικαιώματος πρόωρης αποπληρωμής και (γ) ποινή πρόωρης αποπληρωμής ίση με το 5% της ονομαστικής αξίας του κεφαλαίου για κάθε έτος του εναπομείναντος διαστήματος μέχρι την λήξη του Ομολόγου. Η ποινή πρόωρης αποπληρωμής θα υπολογίζεται σε πραγματικές ημέρες μέχρι την λήξη του Ομολόγου έτους 365 ημερών.
Δυνατότητα αγοράς Ομολογιών από τον Εκδότη:	Καθ' όλη τη διάρκεια του Ομολογιακού δανείου ο Εκδότης θα δύναται να αγοράζει ομολογίες σύμφωνα με το άρθρο 2 του Ν. 3156/2003. Οι ομολογίες που θα διατηρεί στην κυριότητά του ο Εκδότης δεν παρέχουν δικαίωμα απόληψης τόκου.
Θετικές Υποχρεώσεις Εκδότη:	Χρήση των κεφαλαίων για τους σκοπούς που αναφέρονται στις σχετικές αποφάσεις των οργάνων του Εκδότη Ασφάλιση των περιουσιακών στοιχείων του Εκδότη σε ασφαλιστική εταιρεία της επιλογής του. Τήρηση των Ρητρών που αναφέρονται κατωτέρω Αποστολή στον Διαχειριστή Έκδοσης των ετησίων ελεγμένων οικονομικών καταστάσεων του Εκδότη μέχρι την 31 ^η Οκτωβρίου εκάστου έτους και των εξαμηνιαίων οικονομικών καταστάσεων εντός δύο (2) μηνών από την συμπλήρωση κάθε εξαμήνου. Εμπρόθεσμη εξόφληση των οφειλών του Εκδότη προς το Δημόσιο και του Οργανισμού Κοινωνικής Ασφάλισης και λοιπούς ασφαλιστικούς οργανισμούς Υποβολή αίτησης για εισαγωγή των Ομολογιών στο Χ.Α. εντός δύο μηνών από την έκδοση του Ομολογιακού Δανείου Ενημέρωση του Διαχειριστή Έκδοσης για κάθε ουσιώδη μεταβολή στην οργάνωση και λειτουργία του Εκδότη καθώς και στην οικονομική του κατάσταση Άσκηση των δικαιωμάτων του Εκδότη ως μετόχου στην «Συστήματα, Δίκτυα, Τηλεπικοινωνίες Υψηλής Τεχνολογίας» με βάση την αρχή του «συνετούς οικογενειάρχη» ώστε να μην υπάρξει εξ αυτού απαξίωση της Υποκείμενης Αξίας ή ουσιώδης αρνητική επιρροή στα συμφέροντα των ομολογιούχων.
Αρνητικές Υποχρεώσεις του Εκδότη:	Οι αρνητικές υποχρεώσεις του Εκδότη αναφέρονται με περισσότερες λεπτομέρειες στην Σύμβαση Διοργάνωσης και Διαχείρισης του Δανείου, η οποία και ερμηνεύει και εξειδικεύει την παρούσα αναφορά Περιορισμός στις συγχωνεύσεις και εξαγορές (άνω των 3.000.000 Ευρώ) με εξαίρεση την συγχώνευση με απορρόφηση 100% θυγατρικής του Εκδότη, εκτός εάν υπάρχει συναίνεση της Συνέλευσης των Ομολογιούχων Περιορισμός στην αλλαγή της κύριας επιχειρηματικής δραστηριότητας του Εκδότη (ήτοι την παραγωγή προγραμμάτων Η/Υ), την παραχώρηση προνομίων υπέρ άλλων όμοιων απαιτήσεων, την παραχώρηση νέων εμπορευμάτων ασφαλειών επί του παγίου ενεργητικού του Εκδότη, αναδοχή χρέους ή παροχή δανείων, πιστώσεων ή εγγυήσεων σε τρίτους, συναλλαγή με παράγωγα προϊόντα που δεν γίνονται για αντιστάθμιση κινδύνου, μεταβολή του κύριου εταιρικού σκοπού (ήτοι παραγωγή προγραμμάτων Η/Υ) εκτός εάν γίνουν με προηγούμενη έγγραφη έγκριση της Συνέλευσης των Ομολογιούχων Απαγόρευση της διαφήμισης ή άλλως προώθησης και διάθεσης των Ομολογιών στο ευρύ επενδυτικό κοινό Περιορισμό στην εκποίηση περιουσιακών στοιχείων του Εκδότη άνω του ποσού των 300.000 Ευρώ χωρίς την συναίνεση της Συνέλευσης των Ομολογιούχων Περιορισμός στην μεταβίβαση παγίων περιουσιακών στοιχείων προς θυγατρική του Εκδότη.
Γεγονότα Καταγγελίας:	Πέραν των όσων αναφέρονται στην κείμενη νομοθεσία, αποτελούν γεγονότα καταγγελίας και αναφέρονται ενδεικτικά και χωρίς να εξαντλούνται τα παρακάτω: Μη εμπρόθεσμη έκδοση των ομολογιών Καθυστέρηση στην καταβολή κάθε πληρωμής πέραν των 5 εργάσιμων ημερών Παράβαση συμφωνίας ή υποχρέωσης κατά τους όρους της Σύμβασης Διαχείρισης, η οποία θα παραμείνει αθεράπευτη επί ένα (1) μήνα μετά την έγγραφη σχετική γνωστοποίηση από τον Διαχειριστή ή τον Εκπρόσωπο Παροχή ουσιωδώς αναληθών ή παραπλανητικών πληροφοριών και στοιχείων εκ μέρους του Εκδότη Παραβίαση οποιασδήποτε από τις θετικές ή αρνητικές υποχρεώσεις του

	<p>Εκδότη</p> <p>Υπερημερία του Εκδότη αναφορικά με την εκπλήρωση οποιασδήποτε άλλης ουσιώδους υποχρέωσης έναντι τρίτου εάν η υπερημερία αυτής θα είχε ως αποτέλεσμα την καταγγελία της εν λόγω συμβάσεως</p> <p>Έναρξη κατά του Εκδότη διαδικασίας αναγκαστικής εκτέλεσης, ή έκδοση οριστικής απόφασης περί πτωχεύσεως αυτού ή θέσης του σε αναγκαστική διαχείριση, ή αναστολή ή παύση πληρωμών εκ μέρους του Εκδότη</p> <p>Ουσιώδης προς το χειρότερο μεταβολή της οικονομικής κατάστασης του Εκδότη, επιβλαβής για τα συμφέροντα των Ομολογιούχων</p> <p>Διάθεση του ποσού του Δανείου για σκοπό διαφορετικό από αυτόν που αναφέρεται στις αποφάσεις των οργάνων της εταιρείας σχετικά με την έκδοση αυτού</p> <p>Λύση (ή λήψη απόφασης για λύση) ή εκκαθάριση του Εκδότη</p> <p>Μετατροπή του Εκδότη σε εταιρεία holding</p>
Ρήτρες:	<p>Οι εν λόγω τίτλοι δεν παρέχουν δικαιώματα ή πλεονεκτήματα οποιασδήποτε άλλης μορφής στους ομολογιούχους πέραν των αναφερομένων στους όρους έκδοσης των ομολογιών. Για τον Εκδότη, οι υποχρεώσεις έχουν ως κάτωθι:</p> <p>Κέρδη προ φόρων τόκων και αποσβέσεων</p> <p>(1) (EBITDA) ≥ 3</p> <hr/> <p>Σύνολο χρεωστικών τόκων</p> <p>Τραπεζικές Υποχρεώσεις $< 1,5$</p> <p>(2) Ίδια κεφάλαια</p> <p>(3) Κυκλοφορούν Ενεργητικό / Βραχυπρόθεσμες υποχρεώσεις $< 4,5$</p>
Φόροι:	<p>Οι Ρήτρες ισχύουν καθ' όλη τη διάρκεια του ομολογιακού δανείου.</p> <p>Τυχόν φόροι, παρακρατήσεις, τέλη, εισφορές ή οποιεσδήποτε άλλης φύσεως επιβαρύνσεις υπέρ του Δημοσίου ή τρίτων επί του κεφαλαίου, των τόκων και των προμηθειών που επιβάλλονται με αιτία ή αφορμή τα σχετικά με την έκδοση συμβατικά κείμενα, βαρύνουν τον Εκδότη, στον οποίο και επιρρίπτονται.</p> <p>Σημειώνεται ότι ο ισχύον σήμερα φόρος 10% επί του τοκομεριδίου βαρύνει τους Ομολογιούχους αλλά παρακρατείται από την Εκδότη, ήτοι, κατά την ημερομηνία πληρωμής του κάθε τοκομεριδίου, ο Εκδότης θα καταβάλει στην αρμόδια εφορία το ποσό που αντιστοιχεί στον φόρο εισοδήματος. Μέχρι την εισαγωγή των ομολογιών στο Χ.Α., η πληρωμή των τόκων θα διενεργείται από τον Εκδότη προς τον Εκπρόσωπο και από τον Εκπρόσωπο προς τους Ομολογιούχους. Στην περίπτωση αυτή ο Εκπρόσωπος θα εκδίδει και τις βεβαιώσεις πληρωμής τοκομεριδίων για φορολογική χρήση από του Ομολογιούχους. Μετά την εισαγωγή των Ομολογιών στο Χ.Α. η πληρωμή των τόκων θα γίνεται από τον Εκδότη προς το Κ.Α.Α. και από το Κ.Α.Α. προς του Ομολογιούχους, σύμφωνα με του κανόνες λειτουργίας αυτού. Στην περίπτωση αυτή το Κ.Α.Α. θα εκδίδει και τις βεβαιώσεις πληρωμής τοκομεριδίων για φορολογική χρήση από του Ομολογιούχους.</p>
Μεταβίβαση:	<p>Μέχρι την εισαγωγή και διαπραγμάτευση των Ομολογιών στο Χ.Α., ο κάθε Ομολογιούχος έχει δικαίωμα να μεταβιβάσει ελεύθερα τις Ομολογίες του, μέσω του Διαχειριστή Έκδοσης, ο οποίος θα είναι ο Θεματοφύλακας των τίτλων με ενημέρωση του Εκπροσώπου των Ομολογιούχων. Μετά την εισαγωγή στο Χ.Α. η διαπραγμάτευση θα γίνεται σύμφωνα με τις ισχύουσες διατάξεις.</p>
Εκκαθάριση:	<p>Πρωτογενώς και δευτερογενώς πριν την εισαγωγή, η εκκαθάριση θα γίνεται μέσω του Διαχειριστή Έκδοσης. Μετά την εισαγωγή των ομολογιών στο Χ.Α. η εκκαθάριση θα γίνεται μέσω του Κ.Α.Α.</p>
Εφαρμοστέο Δίκαιο – Δικαιοδοσία:	<p>Ελληνικό Δίκαιο – Δικαστήρια των Αθηνών</p>
Εργάσιμη Ημέρα	<p>«Εργάσιμη Ημέρα» θεωρείται κάθε ημέρα κατά την οποία λειτουργούν οι εμπορικές τράπεζες στην Αθήνα και παράλληλα λειτουργούν το σύστημα Target και τα ηλεκτρονικά συστήματα συναλλαγών του Χ.Α..</p>
Αποτρεπτικά Γεγονότα:	<p>Οι εμπορικοί όροι της παρούσας δύνανται να μεταβληθούν σε περίπτωση</p>

	<p>που κατά το χρονικό διάστημα μέχρι την υπογραφή των συμβατικών κειμένων επέλθει γεγονός που κατά την εύλογη κρίση του Διαχειριστή Έκδοσης δύναται να έχει αρνητική επίδραση στην επιτυχή κατάληξη της συναλλαγής. Ενδεικτικά αλλά όχι περιοριστικά αναφέρονται ως παράδειγμα τέτοιων γεγονότων τυχόν υλικές αρνητικές μεταβολές που συμβαίνουν ή περιέρχονται στην προσοχή του Διαχειριστή από την παρούσα ημερομηνία και έως την ημερομηνία υπογραφής των συμβατικών κειμένων, γεγονότα που αφορούν την επιχειρηματική ή οικονομική κατάσταση του Εκδότη ή της εταιρείας οι μετοχές της οποίας θα διατεθούν προς ανταλλαγή ή τις Διεθνείς Κεφαλαιαγορές ή Χρηματαγορές ή τις Διεθνείς Αγορές Ομολόγων ή την πολιτική ή οικονομική κατάσταση της Ελλάδος ή την δημοσίευση πληροφοριών που δύναται να έχουν αρνητική επίδραση στην επιτυχή ολοκλήρωση της συναλλαγής.</p>
Τροποποίηση των όρων:	<p>Είναι δυνατή η τροποποίηση των όρων του δανείου με σύμφωνη γνώμη του Εκδότη και της Συνέλευσης των Ομολογιούχων, εφόσον η απόφαση της τελευταίας έχει ληφθεί με τα ποσοστά απαρτίας και πλειοψηφίας των άρθρων 29 παρ. 3,4 και 31 παρ. 2 του Κ.Ν. 2190/20. Για τον υπολογισμό της απαρτίας και πλειοψηφίας δεν θα υπολογίζονται οι Ομολογίες που κατά το χρόνο της Συνέλευσης των Ομολογιούχων βρίσκονται για οποιονδήποτε λόγο στην κυριότητα του Εκδότη.</p>
Ενημερωτικό Δελτίο:	<p>Ο Εκδότης δεν έχει την υποχρέωση έκδοσης Ενημερωτικού Δελτίου σε σχέση με την έκδοση του ομολογιακού δανείου. Ο Διαχειριστής Έκδοσης έχει το δικαίωμα να παρέχει σε πιθανούς επενδυτές έντυπο πληροφοριακό υπόμνημα εκ μέρους του Εκδότη. Το πληροφοριακό υπόμνημα αυτό θα περιέχει πληροφορίες σχετικές με τον Εκδότη αλλά και πληροφορίες σχετικές με την χρήση των κεφαλαίων από το ομολογιακό δάνειο και θα έχει διαμορφωθεί με βάση πληροφορίες που χορηγούνται από τον Εκδότη και υπό την αποκλειστική ευθύνη αυτού. Ο Διαχειριστής Έκδοσης δεν είναι υποχρεωμένος να ελέγξει την εγκυρότητα των πληροφοριών που περιέχονται στο πληροφοριακό υπόμνημα. Ο Εκδότης έχει υποχρέωση σύνταξης ενημερωτικού δελτίου προκειμένου να προβεί στην κατάθεση αίτησης για εισαγωγή των ομολογιών προς διαπραγμάτευση στο Χ.Α. Η σύνταξη του ενημερωτικού δελτίου, η υποβολή φακέλου και η διεκπεραίωση της σχετικής διαδικασίας θα γίνει με την συνδρομή του Συμβούλου Έκδοσης, σύμφωνα με τα σχετικά οριζόμενα στην μεταξύ τους σύμβαση.</p>

ΕΜΦΑΣΙΣ ΣΥΣΤΗΜΑΤΑ ΠΛΗΡΟΦΟΡΙΚΗΣ Α.Ε.

ΛΟΓΙΣΤΙΚΗ ΚΑΤΑΣΤΑΣΗ 31ης ΜΑΡΤΙΟΥ 2004 ΠΕΡΙΟΔΟΣ ΑΠΟ 1η ΙΟΥΛΙΟΥ 2003 ΕΩΣ 31η ΜΑΡΤΙΟΥ 2004

ΑΡ.Μ.Α.Ε.: 26072/06/Β/92/20

ΕΝΕΡΓΗΤΙΚΟ		Ποσά κλ. περιόδου 1/7/2003 - 31/3/2004	ΠΑΘΗΤΙΚΟ	Ποσά κλ. περιόδου 1/7/2003 - 31/3/2004
Β. ΕΞΟΔΑ ΕΓΚΑΤΑΣΤΑΣΗΣ			Α. ΙΔΙΑ ΚΕΦΑΛΑΙΑ	
Αξία κτήσεως	2.281.940,68		I. Μετοχικό Κεφάλαιο	
Μείον: Αποσβέσεις	962.317,02	1.319.623,66	(Μετοχές 8.910.000 X 1,00 ευρώ)	8.910.000,00
Γ. ΠΑΓΙΟ ΕΝΕΡΓΗΤΙΚΟ			II. Διαφορά από έκδοση μετοχών υπέρ το άρτιο	5.561.088,00
I. Ασώματες ακινητοποιήσεις			IV. Αποθεματικά κεφάλαια	3.724.731,65
Αξία κτήσεως	7.568.640,79		Σύνολο ιδίων κεφαλαίων (AI + AII + AIV)	18.195.819,65
Μείον: Αποσβέσεις	5.485.325,40	2.083.315,39	Αποτέλεσμα περιόδου 1.1.2004 - 31.3.2004	2.749.684,96
II. Ενσώματες ακινητοποιήσεις			Γ. ΥΠΟΧΡΕΩΣΕΙΣ	
Αξία κτήσεως	1.879.826,92		I. Μακροπ/σμες υποχρεώσεις	12.664.771,86
Μείον: Αποσβέσεις	333.222,33	1.546.604,59	II. Βραχυπ/σμες υποχρεώσεις	13.094.584,80
III. Συμμετοχές & άλλες μακρ/σμες απαιτήσεις		5.352.497,08	Σύνολο υποχρεώσεων (Γ+ΠΙ)	25.759.356,66
Σύνολο παγίου ενεργητικού (Γ+ΠΙ+ΠΙΙ)		8.982.417,06		
Δ. ΚΥΚΛΟΦΟΡΟΥΝ ΕΝΕΡΓΗΤΙΚΟ			Δ. ΜΕΤΑΒΑΤΙΚΟΙ ΛΟΓ/ΣΜΟΙ	
I. Αποθέματα		2.200.926,19	ΠΑΘΗΤΙΚΟΥ	355.913,77
II. Απαιτήσεις		33.341.732,45	ΓΕΝΙΚΟ ΣΥΝΟΛΟ ΠΑΘΗΤΙΚΟΥ	
IV. Διαθέσιμα		1.205.075,68	(Α+Γ+Δ)	47.060.775,04
Σύνολο κυκλόφ. ενεργητικού (ΔΙ+ΔΙΙ+ΔΙΙΙ)		36.747.734,32	ΛΟΓ/ΜΟΙ ΤΑΞΕΩΣ ΠΙΣΤΩΤΙΚΟΙ	1.285.888,75
Ε. ΜΕΤΑΒΑΤΙΚΟΙ ΛΟΓ/ΣΜΟΙ ΕΝΕΡΓΗΤΙΚΟΥ		11.000,00		
ΓΕΝΙΚΟ ΣΥΝΟΛΟ ΕΝΕΡΓΗΤΙΚΟΥ (Β+Γ+Δ+Ε)		47.060.775,04		
ΛΟΓΑΡΙΑΣΜΟΙ ΤΑΞΕΩΣ ΧΡΕΩΣΤΙΚΟΙ		1.285.888,75		

Σημειώσεις:

- Με την από 11.2.2003 απόφαση της Γενικής Συνέλευσης των μετόχων της εταιρίας αποφασίσθηκε η αύξηση του μετοχικού κεφαλαίου κατά ευρώ 1.336.800,00 με την έκδοση ισόποσων νέων μετοχών ονομαστικής αξίας ευρώ 1,00 και τιμής διάθεσης ευρώ 5,16 που διατέθηκαν στο επενδυτικό κοινό μέσω δημόσιας εγγραφής και εισήχθησαν προς διαπραγμάτευση στην Παράλληλη αγορά του Χ.Α. Μετά την αύξηση αυτή, η οποία πιστοποιήθηκε από το Διοικητικό Συμβούλιο της εταιρίας στην από 26.6.2003 συνεδρίασή του, το Μετοχικό Κεφάλαιο της εταιρίας ανήλθε στο ποσό των ευρώ 8.910.000,00 διαιρούμενο σε 8.910.000 μετοχές ονομαστικής αξίας 1,00 ευρώ εκάστη. Παράλληλα προέκυψε διαφορά υπέρ το άρτιο από έκδοση μετοχών ευρώ 5.561.088,00 η οποία απεικονίζεται σε ειδικό λογαριασμό Ιδίων Κεφαλαίων. Η Δημόσια εγγραφή διενεργήθηκε από 4 έως 6 Ιουνίου 2003 και οι μετοχές της εταιρίας διαπραγματεύονται στη παράλληλη αγορά του Χ.Α. από 7.7.2003.
- Επί των ακινήτων της εταιρίας έχουν εγγραφεί υποθήκες για εξασφάλιση δανείων ευρώ 880.410,86.
- Αριθμός απασχολούμενου προσωπικού 115 άτομα (κατά μέσο όρο).
- Ανάλυση πωλήσεων σύμφωνα με την 4-ψήφια ταξινόμηση ΣΤΑΚΟΔ-03.
Κωδικός 722.9 ευρώ 7.742.387,23.
- Δεν υφίστανται επιδικές ή υπό διαιτησία υποθέσεις εις βάρος της εταιρίας.
- Η εταιρία έχει ελεγχθεί φορολογικά μέχρι 30.6.2003.
- Δεν διενεργήθηκε αναπροσαρμογή της αξίας των ακινήτων με βάση τις διατάξεις του Ν. 2065/1992 διότι η αξία με την οποία απεικονίζονται στα βιβλία της εταιρίας ήταν μεγαλύτερη από την αντίστοιχη αντικειμενική με 31.12.2000.
- Για δουλευμένες δαπάνες των οποίων τα στοιχεία δεν έχουν περιέλθει στην κατοχή μας μέχρι την 31.3.2004 έγιναν οι ανάλογες προβλέψεις.

ΚΑΤΑΣΤΑΣΗ ΛΟΓ/ΣΜΟΥ ΑΠΟΤ/ΩΝ ΠΕΡΙΟΔΟΥ 31ης ΜΑΡΤΙΟΥ 2004 (1 ΙΟΥΛΙΟΥ 2003 - 31 ΜΑΡΤΙΟΥ 2004)

I. Αποτελέσματα εκμετάλλευσης		
Κύκλος εργασιών (πωλήσεις)		7.742.387,23
Μείον: Κόστος πωλήσεων		4.294.659,78
Μικτά αποτ/τα εκμετάλλευσης		3.447.727,45
Μείον: Εξόδα διοικητικής λειτουργίας	901.813,46	
Εξόδα λειτουργίας διάθεσης	488.062,37	1.389.875,83
Μερικά αποτ/τα εκμετάλλευσης		2.057.851,62
Πλέον: Εσοδα κεφαλαίων	1.643.613,83	
Μείον: Χρηματοοικονομικά έξοδα	949.194,57	694.419,26
Ολικά αποτ/τα εκμετάλλευσης		2.752.270,88
Πλέον: Εκτακτα αποτελέσματα		-2.585,92
Οργανικά & έκτακτα αποτ/τα (κέρδη)		2.749.684,96
Μείον: Σύνολο αποσβέσεων παγίων στοιχείων	1.716.598,40	
Μείον: Οι από αυτές ενσωματωμένες στο λειτουργικό κόστος	1.716.598,40	0,00
ΚΑΘΑΡΑ ΑΠΟΤ/ΤΑ (Κέρδη) ΠΕΡΙΟΔΟΥ προ φόρων		2.749.684,96


Ο ΠΡΟΕΔΡΟΣ Δ.Σ.

Ο ΑΝΤΙΠΡΟΕΔΡΟΣ Δ.Σ.

Ο ΟΙΚΟΝΟΜΙΚΟΣ ΔΙΕΥΘΥΝΤΗΣ

Η ΛΟΓΙΣΤΡΙΑ


Δ. ΘΑΝΟΣ
Α.Δ.Τ. Π 341306


Σ. ΚΑΖΙΑΝΗΣ
Α.Δ.Τ. Π 760918


Π. ΒΙΡΒΙΛΙΑΣ
Α.Δ.Τ. Ξ 064624


ΤΣΕΛΙΟΥ ΕΛΕΝΗ
Α.Μ. ΑΔΕΙΑΣ 0006941

ΙΣΟΛΟΓΙΣΜΟΣ 30ης ΙΟΥΝΙΟΥ 2003 1η ΕΤΑΙΡΙΚΗ ΧΡΗΣΗ (1η ΙΟΥΛΙΟΥ 2002 - 30η ΙΟΥΝΙΟΥ 2003) ΑΡ.Μ.Α.Ε.: 26072/01ΝΤ/Β/92/173

ΠΙΣΤΟΠΟΙΗΤΙΚΟ ΕΛΕΓΧΟΥ ΟΡΚΗΤΟΥ ΕΛΕΓΧΤΗ ΔΙΟΓΗΤΗ

Γρος τους κ.κ. Μετόχους της Ανώνυμης Εταιρίας "ΕΜΒΑΣΙΣ ΣΥΣΤΗΜΑΤΑ ΠΛΗΡΟΦΟΡΙΚΗΣ Α.Ε."

Εξέχοντες τις ανωτέρω Οικονομικές Καταστάσεις καθώς και το σχετικό Προσάρτημα της Ανώνυμης Εταιρίας "ΕΜΒΑΣΙΣ ΣΥΣΤΗΜΑΤΑ ΠΛΗΡΟΦΟΡΙΚΗΣ Α.Ε." της στατικής περιόδου που έληξε την 30ή Ιουνίου 2003. Ο ελεγκτής, στα πλαίσια του οποίου κέρδισε, και ύστερ πληρώσε λογιστικά απολογισμών των ετών των υποκαταστήματων της Εταιρίας, έγινε σύμφωνα με τις διατάξεις του άρθρου 37 του κ.ν. Ν. 2190/1990, περί "πρώτων Ανωνύμων Εταιριών" και της εσωτερικής διατάξεώς του, σύμφωνα κατάλληλων, με βάση τις αρχές και τους κανόνες ελεγκτικής που ακολουθεί το Σώμα Ορκωτών Ελεγκτών Νομιστών οι οποίοι είναι σύμφωνα με τις βασικές αρχές του διεθνούς Ελεγκτικού Προτύπου. Τέθηκαν στην διάθεσή μας τα βιβλία και στοιχεία που τήρησε η Εταιρία και μας δόθηκαν οι αναγκαίες για τον έλεγχο πληροφορίες και απελευθέρωσαν τον ήθημα. Η Εταιρία ερμηνεύει ορθά το Εθνικό Γενικό Λογιστικό Σύστημα, δεν τροποποιεί στην πράξη αποστάσεις σε σχέση με την προτιμώμενη χρήση και το κόστος παροχής των ποσοτήτων από τα λογιστικά βιβλία προφοριστικής ουσίας με τις παραδείξεις αρχές λογιστικής. Επιβεβαιώσαμε τη σημασία του περιεχομένου της εκθέσεως διαχειριστών του διωκτικού Συμβουλίου περί την Γενική Γενική Συνέλευση των Μετόχων, με τις σχετικές Οικονομικές Καταστάσεις. Το Προσάρτημα περιλαμβάνει τις πληροφορίες που προβλέπονται από την παρ. 1 του άρθρου 34 του κ.ν. Ν. 2190/1990. Από τον παραπάνω έλεγχο μας προέκυψε να είναι (ή να) το σύνολο του λογαριασμού του Ενεργητικού Ι.Π.11 "Σύνολο των συνδεδεμένων επιμελημάτων" ποσού ευρώ 5.724.896,04 αφορά την αξία κτηριακών σκευών που ανήκει στην ΕΜΒΑΣΙΣ Εταιρίας εσωτερικής, που όλες αυτές ανήκουν από αναγνωρισμένους Ελεγκτές, που η μη επιμέλεια σε χρηματοπιστωτικό Αξίωμα και μια οι μετοχές της ουσίας εισήχθησαν στην Ν.Ε.Κ.Α. ενός (1) ε. ή μάλιστα του 2002. Η αποτίμηση των εν λόγω σκευών είναι στην αξία κτηριακών τους. Εάν η αποτίμηση αυτή γίνεται με βάση τις διατάξεις του άρθρου 43 του κ.ν. Ν. 2190/1990, όπως θα έπρεπε, για μια επί, αυτήν η αποτίμηση λογιστική της από την 30.6.2003 θα ήταν μικρότερη κατά ποσό 1.077.997,10. Η εν λόγω μέθοδος προέβλεπε κατά ένα μέρος από την ανωτέρω της αμείωσης του Μετοχικού Κεφαλαίου της θανατικής πτώσης, για την οποία η Μητρώπη εταιρία είχε καταβάλει ολόκληρο το ποσό της συμμετοχής της ποσό 513.573,00. Με το ποσό αυτό θα έπρεπε να αυξηθεί ολόκληρο το υπόλοιπο του λογαριασμού Δ.11 "Χρηματικά Διαφορές". 2) Στο λογαριασμό του Ενεργητικού Δ.1.1, "Πάγια", περιλαμβάνονται και ακίνητα χωρίς τίτλο οικότου ποσού ευρώ 2.100.080,00 που είναι, για το οποίο η εταιρία εκμίσθε από τα ενοίκια του μεγαλύτερου μέρους και η (ή) την μη εκπλήρωση από τα ενοίκια του ποσού των ευρώ 160.000,00 είναι των παραπάνω επηρεάζει έχει σχηματίσει πρόβλεψη ποσού 56.663,28. 3) Η εταιρία δεν σχημάτισε πρόβλεψη για απομείωση του ποσοτήτων της λόγω ερώτη από την υπέρβαση να συντελεσθούν, βασιζόμενη στον ποσο του ε. 205/1989 γνωμοδότηση της ομοεπιστολής του Νομικού Συμβουλίου διοικήσεως. Εάν η εταιρία είχε σχηματίσει πρόβλεψη σύμφωνα με το άρθρο 42 του κ.ν. Ν. 2190/1990, το συνολικό ποσό της θα αναγορεύονταν στον ποσό των ευρώ 267.000,00 περίπου εκ του οποίου ποσό ευρώ 156.000,00 θα έπρεπε να βαρύνει τα αποτελέσματα προηγούμενων ετών. 4) Η εταιρία το Μάρτιο του 2003 εγγράφησε φορολογικά για τις χρονές 17.2000-36.2001 και 17.2001-36.2002 και καταβλήθηκαν επί πληρώσει ποσού ευρώ 84.854,00, οι οποίοι αποβλήθηκαν στην Πίνακα Διόδου. Κατά τη γνώμη μας, οι ανωτέρω Οικονομικές Καταστάσεις, οι οποίες προκύπτουν από τα βιβλία και στοιχεία της Εταιρίας, απεικονίζουν αξιόμορφα με τις πρόσφατες τους, αφού ληφθούν υπόψη οι παραπάνω παρατηρήσεις μας και οι σημειώσεις κατά από τον Ισολογισμό της, την περιουσιακή διάθεσή και την οικονομική θέση της Εταιρίας κατά την 30ή Ιουνίου 2003 και το αποτελεσματικό της χρονοσύνθεσης που έληξε από την μετρητορία, βάσει των σχετικών διατάξεων των ισχυόντων και λογιστικών κανόνων, οι οποίες έχουν γίνει γενικά παραδοχές και δεν διαφέρουν από εκείνες που οι Ελληνικοί κανόνες ορίζουν.

AM. LOEA 10321
LOA 2206

ΙΣΟΛΟΓΙΣΜΟΣ 30ης ΙΟΥΝΙΟΥ 2002 10η ΕΤΑΠΡΟΚΗ ΧΡΗΣΗ (1η ΙΟΥΛΙΟΥ 2001 - 30η ΙΟΥΝΙΟΥ 2002) ΑΡ.Μ.Α.Ε. 26672/01ΝΤ/Β/92/173

1. Με την από 28.11.2001 απόφαση της Γενικής Συνέλευσης των Μελών και ως αποτέλεσμα των διατάξεων του Ν. 2642/2000 αποφασίστηκε η μεταρρύθμιση της ανατομικής αξίας των μετοχών της Εταιρείας και του Μετασχηματισμού της καπνιστού καπνός. Με την εν λόγω απόφαση καθορίστηκε η ανατομική αξία εκάστης μετοχής ως ποσόν τουλάχιστον 0,30 ευρώ και το Μετασχηματισμό Καπνιστού καπνός 43.253 ευρώ ή (αποκατονομήθηκε) μέρος του ανατομικού τίτλου ως εξής: Ετήσιος με απόφαση της Γενικής Συνέλευσης η οποία εκδόθηκε στην από 28.3.2002 συνέντευξη της ανατομικής αξίας των Μετοχών Καπνιστού με μετρητά ως ακολούθως:




1. 208.240 ευρώ (208.240 ανατομικές αξίες ίσες 0,30 και την ίδια έκδοση είναι 4,86 € Η εν λόγω αξία καλύπτεται εν μέρει, για μετρητά 154.000 € 0,30 = 284.700 ευρώ. Γενικά: Έκδοση ποσού δανείου ύψους 4.136.076 ευρώ (546.100 € x 7,56 = 4.136.076 ευρώ). Η αξία των αμοιβάτων καταβάλλεται από το συνολικό Έξοδα της Εταιρείας 9.700 ευρώ (29.8.2002 συνέντευξη) του.

2. Αποδοχή ανατομικών τίτλων ύψους 117 άνω των 20.000 συνέντευξη του.

3. Αποδοχή ανατομικών τίτλων με την 4-αριθμητική του: ΙΤΑΚΑ 91, Κωδικός 723.8 ή 11.458.190-48.

4. Για δικαιολογητικές διατάξεις των οποίων δεν έχουν παρθεί στην εταιρεία από μετά την 30.8.2002 έχουν εν ανατομική αξία εκάστης

ΑΛΛΟΚΟΙΝΩΝΙΑ

Ο ΠΡΟΕΔΡΟΣ  Δ. ΣΕΥΡΙΣ ΑΔΤ ΠΕ-1304	ΗΜΕΡΑ 31/10/2002 Ο ΑΝΤΙΠΡΟΕΔΡΟΣ  Τ. ΚΑΖΑΝΛΗΣ ΑΔΤ Π-7809/02	
--	--	---

ΠΡΟΤΟΚΟΛΛΗΤΟ ΕΛΕΓΧΟΥ ΟΙΚΗΤΩΝ ΕΛΛΗΝΙΚΗ ΑΣΙΑΤΙΚΗ

Above, 12 May 1962
 O'DONOGHUE IN THE ABOVE
 [Signature]
 J. J. O'DONOGHUE
 4-10-62 10321 10A-001

ΕΜΦΑΣΙΣ ΣΥΣΤΗΜΑΤΑ ΠΛΗΡΟΦΟΡΙΚΗΣ Α.Ε.

ΙΣΟΛΟΓΙΣΜΟΣ 30ης ΙΟΥΝΙΟΥ 2001 9η ΕΤΑΙΡΙΚΗ ΧΡΗΣΗ (1η ΙΟΥΛΙΟΥ 2000 - 30 ΙΟΥΝΙΟΥ 2001) ΑΡ.Μ.Α.Ε. 26072/01ΝΤ/Β/92/173

ΕΝΕΡΓΗΤΙΚΟ	Ποσά κλεισμένων χρήσεων 00/01	Ποσά προηγούμενων χρήσεων 99/00	ΠΑΘΗΤΙΚΟ	Ποσά κλεισμένων χρήσεων 00/01	Ποσά προηγ. χρήσεων 99/00
Β. ΕΞΟΔΑ ΕΓΚΑΤΑΣΤΑΣΕΩΣ	Αξία κτήσεως	Αποσβέσεις	Α. ΙΔΙΑ ΚΕΦΑΛΑΙΑ		
1. Εξόδα ίδρυσης	52.593.591	9.194.071	1. Μετοχικό κεφάλαιο		
4. Λοιπά εξόδα εγκαταστάσεως	128.623.328	63.647.167	(Μετοχές 6.624.100 x 100)		
Σύνολο εξόδων εγκαταστάσεως	181.216.919	72.841.238	1. Καταβλημένο	662.410.000	662.410.000
Γ. ΠΛΗΡΟ ΕΝΕΡΓΗΤΙΚΟ			ΙΙ. ΑΠΟΘΕΜΑΤΙΚΑ ΚΕΦΑΛΑΙΑ		
Ι. ΑΣΩΜΑΤΕΣ ΑΚΙΝΗΤΟΠΟΙΗΣΕΙΣ	750.000.000	366.666.667	1. Τακτικό αποθεματικό	31.108.363	12.497.955
1. Εξόδα ερευνών & αναπτύξεως			Ζημία από πώληση χρεογρ. προς μελλ. συμψηφισμό	-65.529.041	-34.420.678
ΙΙ. ΕΝΩΜΑΤΕΣ ΑΚΙΝΗΤΟΠΟΙΗΣΕΙΣ			ΙΙΙ. ΑΠΟΤΕΛΕΣΜΑΤΑ ΕΙΣ ΝΕΟ		
1. Γήπεδο-Οικόπεδο	500.000.000	0	1. Υπόλοιπο κερδών εις νέο	544.179.428	176.477.942
4. Μηνιαία-Λοιπός εξοπλισμός	3.180.000	3.179.998		544.179.428	176.477.942
5. Μεταφορικά μέσα	4.361.678	1.405.779		1.172.168.750	799.900.586
6. Επιπλα & λοιπά εξοπλισμός	78.614.746	43.634.916	Β. ΠΡΟΒΛΕΨΕΙΣ ΠΑΚΙΝΩΝΥΣ & ΕΞΟΔΑ		
Σύνολο ακινήτων (Γ+Ι+ΙΙ)	586.176.424	48.220.693	1. Λοιπές προβλέψεις	0	1.210.077
ΙΙΙ. ΣΥΜΜΕΤΟΧΕΣ & ΑΛΛΕΣ ΜΑΚΡΟΧΡΗΣΕΙΣ ΑΠΑΙΤΗΣΕΙΣ			Γ. ΥΠΟΧΡΕΩΣΕΙΣ		
1. Συμμετοχές σε συνδεδεμένες επιχ.	1.939.186.030		1. Μακροπρόθεσμες υποχρεώσεις		
Μεϊν: Οφειλόμενα δόσεις συμμετ.	109.480.392	1.829.705.638	1. Ομολογιακά δάνεια	1.200.000.000	0
7. Λοιπές μακροπρόθεσμες απαιτήσεις		11.946.100	2. Βραχυπρόθεσμες υποχρεώσεις		
Σύνολο πάγιου ενεργητικού (Γ+Ι+ΙΙ+ΙΙΙ)	2.762.940.802	1.841.651.738	1. Προμηθευτές	311.997.970	205.865.199
Δ. ΚΥΚΛΟΦΟΡΟΥΝ ΕΝΕΡΓΗΤΙΚΟ			2α. Επιταγές πληρωτέες (μεταχρήν)	1.164.096.647	3.476.803
Ι. ΑΠΟΘΕΜΑΤΑ			3. Τράπεζες βραχ. υποχρ.	1.484.623.829	1.155.555.813
Εργα εν εξελίξει	320.000.000	390.000	4α. Προκαταβολές πελατών	59.230.417	38.096.647
Εμπορεύματα	320.390.000	124.640.000	5. Υποχρεώσεις φόρων-τελών	364.457.497	238.554.603
ΙΙ. ΑΠΑΙΤΗΣΕΙΣ			6. Ασφαλιστικοί οργανισμοί	25.434.778	8.206.811
1. Πελάτες	2.071.947.675	923.685.406	11. Πιστωτές διάφοροι	103.224.600	0
3α. Επιταγές εισπρακτέες (μεταχρήν)	50.353.999	0		3.513.067.738	1.649.755.676
11. Χρεωτέες διάφοροι	185.600.663	124.823.856	Σύνολο υποχρεώσεων (Γ+Ι+ΙΙ)	4.713.067.738	1.649.755.676
ΙΙΙ. ΧΡΕΩΣΤΑ	50.000.000	152.960.510			
Μεϊν: Προβλέψεις	28.728.181	21.271.819	Δ. ΜΕΤΑΒΑΤΙΚΟΙ ΛΟΓΙΣΜΟΙ ΠΑΘΗΤΙΚΟΥ		
ΙV. ΔΙΑΘΕΣΙΜΑ			2. Εξόδα χρήσης διωλεωμένα	95.536.794	8.895.554
1. Ταμείο	1.935.904	1.457.035		95.536.794	8.895.554
2. Καταθέσεις όψεως	439.486.092	315.150.015	ΓΕΝΙΚΟ ΣΥΝΟΛΟ ΠΑΘΗΤΙΚΟΥ (Α+Β+Γ+Δ)	5.980.773.282	2.459.821.893
Σύνολο κυκλοφορούν ενεργητικού (Δ+Ι+ΙΙ+ΙΙΙ+ΙV)	2.100.996.152	1.628.092.371	ΛΟΓΙΣΜΟΙ ΤΑΞΗΣ ΠΙΣΤΩΤΙΚΟΥ		
Ε. ΜΕΤΑΒΑΤΙΚΟΙ ΛΟΓΙΣΜΟΙ ΕΝΕΡΓΗΤΙΚΟΥ			2. Πιστωτικοί λογαριαμοί εγγυήσεων	26.775.000	33.650.000
1. Εξόδα από μείζονες χρήσεις	8.470.647	683.097	3. Πιμνχ. υποχρ. για έλασφ. υποχρ.	300.000.000	0
ΓΕΝΙΚΟ ΣΥΝΟΛΟ ΕΝΕΡΓΗΤΙΚΟΥ (Β+Γ+Δ+Ε)	5.980.773.282	2.459.821.893	Σύνολο υποχρεώσεων (Γ+Ι+ΙΙ)	326.775.000	33.650.000
ΛΟΓΙΣΜΟΙ ΤΑΞΗΣ ΧΡΕΩΣΤΙΚΟΥ					
2. Χρεωστικοί λογαριαμοί εγγυήσεων	26.775.000	33.650.000			
3. Παραρτηρήσιμες υποχρεώσεις	300.000.000	0			
Σύνολο υποχρεώσεων (Γ+Ι+ΙΙ)	326.775.000	33.650.000			

ΣΗΜΕΙΩΣΕΙΣ:

- Ο λογαριασμός του Ενεργητικού Γ.ΙΙ.1. "ΣΥΜΜΕΤΟΧΕΣ ΣΕ ΣΥΝΔΕΜΕΝΕΣ ΕΠΙΧΕΙΡΗΣΕΙΣ" ποσού δρχ. 1.829.705.638 αφορά την άμεση συμμετοχή σε τέσσερις ανώνυμες εταιρείες, εκ των οποίων τρεις εσωτερικοί και μία εξωτερικοί, μη εισηγμένες σε χρηματιστήριο Αξιών, που όλες ελέγχονται από αναγνωρισμένους ελεγκτές. Η εν λόγω απόκτηση έγινε στην ορία κτήσεως τους σύμφωνα με τις διατάξεις του άρθρου 28 παρ. 5γ του Π.Δ. 186/1992 (Κ.Β.Σ.). Εάν γινόταν με βάση τις διατάξεις του άρθρου 43 του Κ.Ν. 2190/1920, που προβλέπει διαφορετικό τρόπο απόκτησης, η εσωτερική λογιστική θα των συμμετοχών αυτών την 30.6.2001 θα ήταν μικρότερη κατά δρχ. 1.262.793.418.
- Εντός των απαιτήσεων υπάρχουν ακίνητα χρεωστικά υπόλοιπα ύψους δρχ. 67.328.842, για τα οποία δεν έχει σχηματισθεί πρόβλεψη, η εσωτερική λογιστική θα των συμμετοχών αυτών την 30.6.2001 θα ήταν μικρότερη κατά δρχ. 1.262.793.418.
- Με βάση τις διατάξεις του Ν. 2238/1994 δεν έχει σχηματισθεί πρόβλεψη για αποζημίωση του προσωπικού λόγω εξόδου από την υπηρεσία για συνταξιοδότηση. Αν σχηματιζόταν πρόβλεψη για το σύνολο του προσωπικού, σύμφωνα με το άρθρο 42ε του Κ.Ν. 2190/1920, αυτή θα ανερχόταν στο ποσό των δρχ. 29.000.000 περίπου.
- Η μη διανομή μερισμάτων τελεί υπό την έγκριση της Τακτικής Γενικής Συνελεύσεως των μετόχων με απαρτία και πλειοψηφία 100%.

ΚΑΤΑΣΤΑΣΗ ΛΟΓΙΣΜΩΝ ΑΠΟΤΕΛΕΣΜΑΤΩΝ ΧΡΗΣΕΩΣ 30ης ΙΟΥΝΙΟΥ 2001 (1 ΙΟΥΛΙΟΥ 2000 - 30 ΙΟΥΝΙΟΥ 2001)

ΚΑΤΑΣΤΑΣΗ ΛΟΓΙΣΜΩΝ ΑΠΟΤΕΛΕΣΜΑΤΩΝ ΧΡΗΣΕΩΣ 30ης ΙΟΥΝΙΟΥ 2001 (1 ΙΟΥΛΙΟΥ 2000 - 30 ΙΟΥΝΙΟΥ 2001)	Ποσά κλεισμένων χρήσεων 00/01	Ποσά προηγούμενων χρήσεων 99/00	ΠΙΝΑΚΑΣ ΔΙΑΦΕΡΕΣ ΑΠΟΤΕΛΕΣΜΑΤΩΝ	Ποσά κλεισμένων χρήσεων 00/01	Ποσά προηγ. χρήσεων 99/00
Ι. ΑΠΟΤΕΛΕΣΜΑΤΑ ΕΚΜΕΤΑΛΛΕΥΣΗΣ			Καθαρά αποτίμηση (κέρδη) χρήσης	629.749.426	302.331.167
Κύκλος εργασιών (πωλήσεις)	2.500.428.808	1.678.392.161	Πλέον: Σχημ/σμούς ειδ. ασφαρ.		
Μεϊν: Κόστος πωλήσεων	1.269.495.356	798.688.331	αποθ.-Ζημία από πώληση χρεογρ. προς μελλ. συμψηφισμό	14.103.730	51.425.311
Μικτά αποτελέσματα εκμετάλλευσης	1.230.933.452	879.703.830		643.853.156	353.756.478
Μεϊν: Εξόδα διοικητικής λειτουργίας	386.686.793	292.904.838	Πλέον: Υπόλοιπο προηγ. χρή.	176.477.942	45.957.797
Μερικά αποτελέσματα εκμετάλλευσης	844.246.659	586.819.192	Μεϊν: Διατεθέντα στη χρήση αποτίμηση κερδών εις νέο προς καύση	0	176.477.942
Πλέον: 4. Πιστωτικοί τόκοι	20.577.750	10.080.731		45.910.000	47.797
Μεϊν: 3. Χρεωστ. τόκοι & συν. εξόδα	168.963.717	56.640.135	Μεϊν: 1. Φόρος εισοδήματος	820.331.098	353.804.275
Μεϊν: 4. Διαφορές πωλήσεων & αποτίμ. χρεογράφων	14.103.730	183.067.447	Μεϊν: 2. Διαφ. φορ. ελεγχ. προηγ. χρ.	257.541.262	141.502.591
Ολικά αποτελέσματα εκμετάλλευσης	183.067.447	162.489.697		562.789.836	184.519.371
Εκπακτα αποτελέσματα			Η διάθεση των κερδών γίνεται ως εξής:		
Πλέον: 1. Εκπακτα & ανόργανα έσοδα	1.956.960	3.431.733	1. Τακτικό αποθεματικό	18.610.408	8.041.429
3. Έσοδα προηγ. χρήσεως	4.382.846	0	8. Υπόλοιπο κερδών εις νέο	544.179.428	176.477.942
Μεϊν: Εκπακτα & ανόργανα έσοδα	58.347.342	187.935.043		562.789.836	184.519.371
Μεϊν: Σύνολο αποσβέσεων παγίων στοιχείων	306.520.035	145.208.570			
Μεϊν: Ενωματισμένες στο λειτούρ. κόστος	306.520.035	145.208.570			
ΚΑΘΑΡΑ ΑΠΟΤΕΛΕΣΜΑΤΑ (ΚΕΡΔΗ) ΧΡΗΣΗΣ	629.749.426	302.331.167			


Ο ΠΡΟΕΔΡΟΣ



Α. ΠΑΝΟΖ
Α.Δ.Τ. Π 341306

ΑΘΗΝΑ 12 ΟΚΤΩΒΡΙΟΥ 2001

Ο ΑΝΤΙΠΡΟΕΔΡΟΣ



Σ. ΚΑΖΙΑΝΗ
Α.Δ.Τ. Π 760918

ΠΙΣΤΟΠΟΙΗΤΙΚΟ ΕΛΕΓΧΟΥ ΟΡΚΩΤΟΥ ΕΛΕΓΚΤΗ ΛΟΓΙΣΤΗ

Προς τους κ.κ. Μετόχους της Ανώνυμης Εταιρείας "ΕΜΦΑΣΙΣ ΣΥΣΤΗΜΑΤΑ ΠΛΗΡΟΦΟΡΙΚΗΣ Α.Ε."

Ελέγξαμε τις ανεπίσημες Οικονομικές Καταστάσεις καθώς και το σχετικό Προσάρτημα της Ανώνυμης Εταιρείας "ΕΜΦΑΣΙΣ ΣΥΣΤΗΜΑΤΑ ΠΛΗΡΟΦΟΡΙΚΗΣ Α.Ε." της εταιρικής χρήσεως 1/7/2000 - 30/6/2001. Ο έλεγχός μας, στα πλαίσια του οποίου λάβαμε και γνώση πλήρους λογιστικού απολογισμού των εργασιών του υποκαταστήματος της Εταιρείας, έγινε με βάση τις διατάξεις του άρθρου 37 του Κ.Ν. 2190/1920 "περί Ανωνύμων Εταιρειών" και τις ελεγκτικές διαδικασίες που κρίναμε κατάλληλες, με βάση τις αρχές και τους κανόνες ελεγκτικής που ακολουθεί το Σύμφωνο Ορκωτών Ελεγκτικών Λογιστών και που είναι σύμφωνα με τις βασικές αρχές των διεθνών Ελεγκτικών Προτύπων. Τέθηκαν στη διάθεσή μας τα βιβλία και στοιχεία που τήρησε η Εταιρεία και μας δόθηκαν οι αναγκαίες για τον έλεγχο πληροφορίες και επεξηγήσεις που ζητήσαμε. Η Εταιρεία εφόρμωσε ορθά το Ελληνικό Γενικό Λογιστικό Σχέδιο. Δεν τροποποιήθηκε η μέθοδος απογραφής σε σχέση με την προηγούμενη χρήση και το κόστος παραγωγής που προκύπτει από τα λογιστικά βιβλία προσαρμόστηκε σύμφωνα με τις παραρτημένες αρχές λογιστικού κόστους. Επιληφείσαμε την συμφωνία των περιεχομένου της εκθέσεως διαχειρίσεως του Διοικητικού Συμβουλίου προς την Τακτική Γενική Συνέλευση των Μετόχων, με τις σχετικές Οικονομικές Καταστάσεις. Το Προσάρτημα περιλαμβάνει τις πληροφορίες που προβλέπονται από την παρ. 1 του άρθρου 43α του κωδ. Ν. 2190/1920. Κατά την γνώμη μας οι ανεπίσημες Οικονομικές Καταστάσεις, οι οποίες προκύπτουν από τα βιβλία και στοιχεία της Εταιρείας, απεικονίζουν μαζί με το Προσάρτημα, αφού ληφθούν υπόψη οι σημειώσεις της Εταιρείας κάτω από τον Ισολογισμό της, την περιουσιακή κατάσταση και την οικονομική θέση της Εταιρείας κατά την 30η Ιουνίου 2001, καθώς και τα αποτελέσματα της χρήσεως που έληξε αυτή την ημερομηνία, βάσει των σχετικών διατάξεων που ισχύουν και λογιστικών αρχών, οι οποίες έχουν γίνει γενικά παραδεκτές και δε διαφέρουν από εκείνες που η Εταιρεία εφόρμωσε στην προηγούμενη χρήση.

Αθήνα, 17 Οκτωβρίου 2001

Ο ΟΡΚΩΤΟΣ ΕΛΕΓΚΤΗΣ ΛΟΓΙΣΤΗΣ



Σ. ΠΑΝΟΖ
ΥΠΟΧΡΩΤ. ΕΛΕΓΚΤΗΣ ΛΟΓΙΣΤΗΣ
ΥΠΟΧΡΩΤ. ΕΛΕΓΚΤΗΣ ΛΟΓΙΣΤΗΣ

ΣΠΥΡΟΣ Β. ΔΡΑΚΟΠΟΥΛΟΣ
Α.Μ. Σ.Ο.Ε.Λ. 10551
Σ.Ο.Ε.Λ. α.ε.α.

ΕΜΦΑΣΙΣ ΣΥΣΤΗΜΑΤΑ ΠΛΗΡΟΦΟΡΙΚΗΣ Α.Ε.

ΕΝΟΠΙΩΜΕΝΗ ΛΟΓΙΣΤΙΚΗ ΚΑΤΑΣΤΑΣΗ 31ης ΜΑΡΤΙΟΥ 2004

ΠΕΡΙΟΔΟΣ ΑΠΟ 1η ΙΟΥΛΙΟΥ 2003 ΕΩΣ 31η ΜΑΡΤΙΟΥ 2004 ΑΡ.Μ.Α.Ε.: 26072/06/Β/92/20

ΕΝΕΡΓΗΤΙΚΟ	Ποσά κλ. περιόδου 1/7/03 - 31/03/04	ΠΑΘΗΤΙΚΟ	Ποσά κλ. περιόδου 1/7/03 - 31/03/04
Β. ΕΞΟΔΑ ΕΓΚΑΤΑΣΤΑΣΗΣ		Α. ΙΔΙΑ ΚΕΦΑΛΑΙΑ	
Αξία κτήσεως	2.301.856,14	I. Μετοχικό Κεφάλαιο	
Μείον: Αποσβέσεις	973.626,52	(Μετοχές 8.910.000 X 1,00 ευρώ)	8.910.000,00
		II. Διαφορά από έκδοση	
Γ. ΠΑΓΙΟ ΕΝΕΡΓΗΤΙΚΟ		μετοχών υπέρ το άρτιο	5.561.088,00
I. Ανώματες ακινητοποιήσεις		IV. Αποθεματικά κεφάλαια	4.610.186,16
Αξία κτήσεως	10.529.344,78	Σύνολο ιδίων κεφαλαίων	
Μείον: Αποσβέσεις	5.485.325,40	(AI + AII + AIV)	10.171.274,16
II. Ενσώματες ακινητοποιήσεις		Δικαιώματα μειοψηφίας	173.863,34
Αξία κτήσεως	1.954.542,32	Σύνολο ενοποιούμενων	
Μείον: Αποσβέσεις	373.731,26	ιδίων κεφαλαίων	19.255.137,50
III. Συμμετοχές & άλλες μακρ/σμες απαιτήσεις		Αποτέλεσμα περιόδου	
Σύνολο παγίου ενεργητικού (Γ+ΓII+ΓIII)		1/7/03 - 31/3/2004	2.749.684,96
		Γ. ΥΠΟΧΡΕΩΣΕΙΣ	
Δ. ΚΥΚΛΟΦΟΡΟΥΝ ΕΝΕΡΓΗΤΙΚΟ		I. Μακροπ/σμες υποχρεώσεις	12.664.771,86
I. Αποθέματα	2.340.339,01	II. Βραχυπ/σμες υποχρεώσεις	12.702.904,40
II. Απαιτήσεις	35.167.737,94	Σύνολο υποχρεώσεων (ΓI+ΓII)	25.367.676,26
IV. Διαθέσιμα	1.582.322,43	Δ. ΜΕΤΑΒΑΤΙΚΟΙ ΛΟΓ/ΣΜΟΙ	
Σύνολο κυκλόντος ενεργητικού (ΔI+ΔII+ΔIV)	39.090.399,38	ΠΑΘΗΤΙΚΟΥ	355.913,77
Ε. ΜΕΤΑΒΑΤΙΚΟΙ ΛΟΓ/ΣΜΟΙ ΕΝΕΡΓΗΤΙΚΟΥ	11.282,07	ΓΕΝΙΚΟ ΣΥΝΟΛΟ ΠΑΘΗΤΙΚΟΥ	
ΓΕΝΙΚΟ ΣΥΝΟΛΟ ΕΝΕΡΓΗΤΙΚΟΥ (Β+Γ+Δ+Ε)	47.728.412,49	(Α+Γ+Δ)	47.728.412,49
ΛΟΓΑΡΙΑΣΜΟΙ ΤΑΞΕΩΣ ΧΡΕΩΣΤΙΚΟΙ	1.285.888,75	ΛΟΓ/ΜΟΙ ΤΑΞΕΩΣ ΠΙΣΤΩΤΙΚΟΙ	1.285.888,75

Σημειώσεις:

- Με την από 11.2.2003 απόφαση της Γενικής Συνέλευσης των μετόχων της εταιρίας αποφασίσθηκε η αύξηση του μετοχικού κεφαλαίου κατά ευρώ 1.336.800,00 με την έκδοση ισόποσων νέων μετοχών ονομαστικής αξίας ευρώ 1,00 και τιμής διάθεσης ευρώ 5,16 που διατέθηκαν στο επενδυτικό κοινό μέσω δημόσιας εγγραφής και εισήχθησαν προς διαπραγμάτευση στην Παράλληλη αγορά του Χ.Α. Μετά την αύξηση αυτή, η οποία πιστοποιήθηκε από το Διοικητικό Συμβούλιο της εταιρείας στην από 26.6.2003 συνεδρίασή του, το Μετοχικό Κεφάλαιο της εταιρείας ανήλθε στο ποσό ευρώ 8.910.000,00 διαιρούμενο σε 8.910.000 μετοχές ονομαστικής αξίας 1,00 ευρώ εκάστη. Παράλληλα προέκυψε διαφορά υπέρ το άρτιο από έκδοση μετοχών ευρώ 5.561.088,00 η οποία απεικονίζεται σε ειδικό λογαριασμό Ιδίων Κεφαλαίων. Η Δημόσια εγγραφή διενεργήθηκε από 4 έως 6 Ιουνίου 2003 και οι μετοχές της εταιρείας διαπραγματεύονται στο Χ.Α. από 7.7.2003.
- Στις ανωτέρω Ενοποιημένες Οικονομικές Καταστάσεις εκτός από τη μητρική περιλαμβάνονται και οι θυγατρικές εταιρείες: "ΤΕΧΝΟΛΟΓΙΚΕΣ ΣΥΜΜΕΤΟΧΕΣ ΚΕΦΑΛΑΙΟΥ Α.Ε." ποσοστό συμμετοχής 100% και "ΕΠΕΚΤΑΣΙΣ Α.Ε." ποσοστό συμμετοχής 70%.
- Από τις θυγατρικές που περιλαμβάνονται στην ενοποίηση μία (1) συντάσσει Ετήσιες Οικονομικές Καταστάσεις με 31/12 και μία συντάσσει Ετήσιες Οικονομικές Καταστάσεις με 30/6.
- Αριθμός απασχολούμενου προσωπικού 135 άτομα (κατά μέσο όρο).
- Ανάλυση πωλήσεων σύμφωνα με την 4-ψήφια ταξινόμηση του ΣΤΑΚΟΔ - 03:
Κωδικός 722.9 ευρώ 7.742.387,23
Κωδικός 518.40 ευρώ 1.047.477,97
- Για δουλευμένες δαπάνες των οποίων τα στοιχεία δεν έχουν περιέλθει στην κατοχή μας μέχρι την 31.3.2004 έγιναν οι ανάλογες προβλέψεις.
- Μόνο η μητρική διαθέτει ακίνητα και δεν διενεργήθηκε αναπροσαρμογή της αξίας αυτών με βάση τις διατάξεις του Ν. 2065/1992 διότι η αξία με την οποία απεικονίζονται στα βιβλία της εταιρείας ήταν μεγαλύτερη από την αντίστοιχη αντικειμενική με 31.12.2000.
- Επί των ακινήτων της μητρικής έχουν εγγραφεί υποθήκες για εξασφάλιση δανείων ευρώ 880.410,86.

ΚΑΤΑΣΤΑΣΗ ΛΟΓ/ΣΜΟΥ ΑΠΟΤ/ΤΩΝ ΠΕΡΙΟΔΟΥ 31ης ΜΑΡΤΙΟΥ 2004 (1 ΙΟΥΛΙΟΥ 2003 - 31 ΜΑΡΤΙΟΥ 2004)

Α. Αποτελέσματα εκμετάλλευσης	
Κύκλος εργασιών (πωλήσεις)	8.789.865,20
Μείον: Κόστος πωλήσεων	5.004.269,46
Μικτά αποτ/τα εκμετάλλευσης	3.785.595,74
Πλέον: Άλλα εσοδα εκμεταλλεύσεως	3.325,76
Σύνολο	3.788.921,50
Μείον: Εξοδα διοικητικής λειτουργίας	1.038.712,52
Εξοδα λειτουργίας διάθεσης	500.861,29
Μερικά αποτ/τα εκμετάλλευσης	2.249.347,69
Πλέον: Εσοδα κεφαλαίων	1.645.613,83
Μείον: Χρηματοοικονομικά έξοδα	968.716,64
Ολικά αποτ/τα εκμετάλλευσης	2.924.244,88
Πλέον: Εκτακτα αποτελέσματα	-2.585,92
Οργανικά & έκτακτα αποτ/τα (κέρδη)	2.921.658,96
Μείον: Σύνολο αποσβέσεων παγίων στοιχείων	1.723.369,91
Μείον: Οι από αυτές ενσωματωμένες στο λειτουργικό κόστος	1.723.369,91
ΚΑΘΑΡΑ ΑΠΟΤ/ΤΑ (Κέρδη) ΠΕΡΙΟΔΟΥ προ φόρων	2.921.658,96
Μείον: Διαφορές φορολογικού ελέγχου	60.663,00
	2.860.995,96
Μείον: Αναλογία μετοχών μειοψηφίας στα κέρδη μετά από φόρους	53.268,27
ΚΑΘΑΡΑ ΑΠΟΤ/ΤΑ (Κέρδη) ΠΕΡΙΟΔΟΥ μετά από φόρους και αναλογία μειοψηφίας στα κέρδη	2.807.727,69

Ο ΠΡΟΕΔΡΟΣ

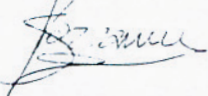
Ο ΑΝΤΙΠΡΟΕΔΡΟΣ

Ο ΟΙΚΟΝΟΜΙΚΟΣ ΔΙΕΥΘΥΝΤΗΣ

Η ΛΟΓΙΣΤΡΙΑ



Δ. ΘΑΝΟΣ
Α.Δ.Τ. Π 341306



Σ. ΚΑΖΙΑΝΗΣ
Α.Δ.Τ. Π 760918



Π. ΒΙΡΒΙΑΝΗΣ
Α.Δ.Τ. Ξ 064624



ΤΣΕΛΙΟΥ ΕΛΕΝΗ
Α.Μ. ΑΔΕΙΑΣ 0006941

26072/01NT/B/92/173

3ος ΕΝΟΠΟΙΗΜΕΝΟΣ ΙΣΟΛΟΓΙΣΜΟΣ ΤΗΣ 30ης ΙΟΥΝΙΟΥ 2003 ΧΡΗΣΗ ΑΠΟ 1η 10

[illegible]

7. Μόνο η μητρική εταιρία διαθέτει αήθεια και κατά την 31.12.2000 δεν διανεμήθηκε αναπροσαρμογή της αξίας αυτής με βάση τις διατάξεις του Ν. 2085/1992 διότι η αξία με την οποία απεικονίζονταν στη βιβλία της εταιρίας ήταν μεγαλύτερη

Ο ΠΡΟΕΔΡΟΣ Δ.Ι.

Ο ΑΝΤΙΠΡΟΕΔΡΟΣ Δ.Ι.




ΔΗΜΗΤΡΙΟΣ ΣΙΜΟΣ

ΙΠΠΟΤΙ ΜΑΖΙΑΝΗ

Α.Α.Τ. Π 7609 18

Αλφειές 26/09/2003

Ο ΔΙΚΛΟΝ

ΟΡΓΑΝΟΣ ΕΛΕΚΤΙΚΗΣ ΑΝΤΙΣΤΑΣΗΣ
 ΠΡΟΔΡΟΜΟΣ Ε. ΤΣΙΡΙΠΑΚΟΣ
 ΑΜ ΤΟΦΑ 16721
 ΣΟΑ 2006

ΕΜΦΑΣΙΣ ΣΥΣΤΗΜΑΤΑ ΠΛΗΡΟΦΟΡΙΚΗΣ Α.Ε.

1ος ΕΝΟΠΟΙΗΜΕΝΟΣ ΙΣΟΛΟΓΙΣΜΟΣ 30 ΙΟΥΝΙΟΥ 2001 ΑΡ.Μ.Α.Ε. 26072/01ΝΤ/Β/92/173

ΕΝΕΡΓΗΤΙΚΟ

Β. ΕΞΟΔΑ ΕΓΚΑΤΑΣΤΑΣΕΩΣ

- Εξόδα ίδρυσης
- Διαφορές ενοποίησης
- Λοιπά εξόδα εγκαταστάσεων

Σύνολο εξόδων εγκαταστάσεως

Γ. ΠΑΓΙΟ ΕΝΕΡΓΗΤΙΚΟ

Ι. Ακίνητα ακινοποιήσιμα

- Εξόδα ερευνών & αναπτύξεως

5α. Διαφορές ενοποίησης

II. Ενσώματα ακινοποιήσιμα

- Γήπεδα - Οικόπεδα

- Κτίρια εγκαταστάσεων κτιρίων & τεχνικά έργα

- Μηχ/τα - Λοιπός εξοπλισμός

- Μεταφορικά μέσα

- Επιπλα & Λοιπός εξοπλισμός

Σύνολο ακινοποιήσεων (I+II)

III. Συμμετοχές & άλλες μακροπρόθεσμες απαιτήσεις

- Συμμετοχές σε συνδεδεμένες επιχειρήσεις

Μείον: Οφειλόμενες δόσεις συμμετοχών

- Λοιπές μακροπρόθεσμες απαιτήσεις

Σύνολο παγίου ενεργητικού (I+II+III)

Δ. ΚΥΚΛΟΦΟΡΟΥΝ ΕΝΕΡΓΗΤΙΚΟ

Α. Αποθέματα

- Εργα εν εξελίξει

- Εμπορεύματα

- Προκαταβολές για αγορές αποθεμάτων

II. Απαιτήσεις

- Πελάτες

Μείον: Προβλέψεις

- Επιταγές εισπρακτέες (μετασχ/νες)

- Κεφάλαιο εισπρακτέο στην επόμενη χρήση

- Χρεώστες διάφοροι

- Λογαριασμοί διαχείρισης προκαταβολών & π.ε.τώσεων

- Απαιτήσεις κατά οργάνων διοίκησης

III. Χρεόγραφα

Μείον: Προβλέψεις

IV. Διαθέσιμα

- Ταμείο

- Καταθέσεις όψεως

Σύνολο κυκλοφορούντος ενεργητικού (ΔI - ΔII - ΔIII - ΔIV)

Ε. ΜΕΤΑΒΑΤΙΚΟΙ ΛΟΓΙΣΜΟΙ ΕΝΕΡΓΗΤΙΚΟΥ

- Εξόδα επομένων χρήσεων

ΓΕΝΙΚΟ ΣΥΝΟΛΟ ΕΝΕΡΓΗΤΙΚΟΥ (B+Γ+Δ+Ε)

ΛΟΓΙΣΜΟΙ ΤΑΞΗΣ ΧΡΕΩΣΤΙΚΟΥ

- Χρεωστικοί λογ/σμοί εγγυήσεων

- Παροχωρημένες υποθήκες

ΣΗΜΕΙΩΣΕΙΣ:

- Στις ανωτέρω Ενοποιημένες Οικονομικές Καταστάσεις εκτός από τη μητρική περιλαμβάνονται και έξι (6) εταιρίες εκ των οποίων πέντε (5) του εσωτερικού που συντάσσουν ετήσιες οικονομικές καταστάσεις με ημερομηνία 31.12 και μία (1) του εξωτερικού που συντάσσει ετήσιες οικονομικές καταστάσεις με 31/3. Όλες πήλν τη μητρική που καταρτίζει ετήσιες οικονομικές καταστάσεις με 30/6. Ενδεικτικώς με λογιστικές Καταστάσεις της 30/6/2001: Οι εταιρίες αυτές είναι: "ΕΠΕΚΤΑΣΙΣ ΑΕ", "TECHNOLOGIES IN BUSINESS LTD", "ΣΥΜΒΟΥΛΟΙ ΓΕΩΛΟΓΙΑΣ ΑΕ", "ΣΥΜΒΟΥΛΟΙ ΓΕΩΛΟΓΙΑΣ ΑΕ", "ΤΟΥΡΑΒ ΣΤΑΡΣ ΑΕ", "ΝΤΑΤΑ ΠΑΟΥΡ ΑΕ", "ADVANCED TECHNOLOGIES IN BUSINESS LTD".
- Δεν ενοποιήθηκε η θυγατρική εταιρία με την επωνυμία "ΕΥΡΩΠΑΪΚΗ ΠΛΗΡΟΦΟΡΙΚΗ ΕΠΕ" η οποία στο παρόντα ενοποιημένο ισολογισμό απομνημόνευσε στην αεία κτήσεως της δρχ. 61.540.736 και στην οποία η μητρική συμμετέχει έμμεσα με ποσοστό 55%. Διότι αυτή επιβλήθη τον Αύγουστο του 2001. Το τμήμα της πώλησης ήταν δρχ. 65.000.000 και προέκυψε κέρδος δρχ. 3.459.264.
- Η εταιρία για πρώτη φορά στη παρούσα χρήση καταρτίζει Ενοποιημένες Οικονομικές Καταστάσεις, με βάση τις οποίες προέκυψαν συνολικές διαφορές Ενοποίησης δρχ. 1.284.543.417. Επί του ποσού αυτού δεν διενεργήθηκαν αποβείσεις. Αν διενεργούνταν αυτές θα ανέρχονταν στο ποσό των δρχ. 256.908.683 και θα βαρύναν ισόποσα το Ενοποιημένο Αποτέλεσμα Χρήσης και την Καθαρή Θέση.
- Ενός των απαιτήσεων υπάρχουν ακίνητα χρεωστικά υπολόγα ύψους δρχ. 90.279.552 για τα οποία έχει σχηματισθεί πρόβλεψη ύψους δρχ. 5.397.274, κατά την άποψη δε των αρμοδίων τα εν λόγω υπολόγα πρόκειται να εισπραχθούν.
- Δεν σχηματίστηκε πρόβλεψη απομνημόνευσης προσληπτικού λόγω εξόδου από την υπηρεσία για συνταξιοδότηση για το σύνολο των εταιριών του ομίλου. Αν υπολογιζόταν αυτή θα ανέρχονταν σε δρχ. 40.000.000 περίπου.
- Οι εταιρίες του ομίλου έχουν ελεγχθεί φορολογικά ως εξής: α) "ΕΜΦΑΣΙΣ ΣΥΣΤΗΜΑΤΑ ΠΛΗΡΟΦΟΡΙΚΗΣ ΑΕ" μέχρι 30.6.1999, "ΣΥΜΒΟΥΛΟΙ ΓΕΩΛΟΓΙΑΣ ΑΕ" και "ΕΥΡΩΠΑΪΚΗ ΠΛΗΡΟΦΟΡΙΚΗ ΕΠΕ" μέχρι και τη χρήση 2000, "ΕΠΕΚΤΑΣΙΣ ΑΕ" μέχρι και τη χρήση 1994, "ADVANCED TECHNOLOGIES IN BUSINESS LTD" μέχρι 31.3.1999, α υπολοίπων "ΤΟΥΡΑΒ ΣΤΑΡΣ ΑΕ", "ΝΤΑΤΑ ΠΑΟΥΡ ΑΕ" και "TECHNOLOGIES IN BUSINESS LTD".
- Μόνο η μητρική εταιρία διαθέτει ακίνητα και δεν διενεργήθηκε αναπροσαρμογή της αξίας αυτών με βάση τις διατάξεις του Ν. 2065-1992, διότι η αεία με την οποία απεικονίζονται στα βιβλία της εταιρίας ήταν μεγαλύτερη από την αντίστοιχη αντικειμενική με 31.12.2000.
- Αριθμός παραχρησμένου προσωπικού 145 άτομα κατά μέσο όρο.

ΚΑΤΑΣΤΑΣΗ ΛΟΓΑΡΙΑΣΜΟΥ ΑΠΟΤΕΛΕΣΜΑΤΩΝ ΧΡΗΣΕΩΣ 30ης ΙΟΥΝΙΟΥ 2001 (1 ΙΟΥΛΙΟΥ 00-30 ΙΟΥΝΙΟΥ 2001)

Αποτελέσματα εκμεταλλεύσεως	Ποσό κλειόμενης χρήσεως 00/01	Ποσό κλειομ. χρήσεως 00/01
Κύκλος εργασιών (πωλήσεις)	3.388.589.969	
Μείον: Κόστος πωλήσεων	1.800.285.439	
Μικτό αποτέλεσμα εκμεταλλεύσεως	1.588.304.530	
Μείον: Εξόδα διοικητικής λειτουργίας	512.116.589	
Μείον: Εξόδα λειτουργίας διανομής	46.671.951	
Μερικά αποτελέσματα εκμεταλλεύσεως	1.029.515.990	
Πλέον: 1. Εξόδα συμμετοχών	12.500.000	
Πλέον: 2. Κέρδη πωλήσεως συμμετοχών & χρεωστικών	1.157.794	
Πλέον: 4. Πιστωτικοί τόκοι	21.594.423	35.252.217
Μείον: 1. Προβλέψεις υπέρ συμμετοχών & χρεωστικών	14.103.730	
Μείον: 3. Χρεωστικοί τόκοι & συναφή έξοδα	169.510.876	183.614.606
Ολικά αποτελέσματα εκμεταλλεύσεως		881.153.601
II. Επικτα Αποτελέσματα		
Πλέον: 1. Επικτα & ανόργανα εισόδα	2.309.406	
Πλέον: 3. Εξόδα προηγ. χρήσεως	4.382.846	6.692.252
Μείον: 1. Επικτα & ανόργανα έξοδα	59.315.611	
Μείον: 2. Επικτατες ζημιές	28.000	
Μείον: 3. Εξόδα προηγ. χρήσεων	855.822	60.199.433
Ολικά & επικτα αποτελέσματα (κέρδη)		53.507.181
Μείον: Σύνολο αποσβέσεων πάγων στοιχείων		827.646.420
Μείον: Ενσωματωμένες στο λειτουργικό κόστος ΚΑΘΑΡΑ ΑΠΟΤΥΓΜΑ (ΚΕΡΔΗ) ΧΡΗΣΗΣ		0
Μείον: Αναλογία μετοχών μειοψηφίας		827.646.420
ΚΑΘΑΡΑ ΕΝΟΠΟΙΗΜΕΝΑ ΚΕΡΔΗ ΧΡΗΣΕΩΣ		79.190.806
		747.735.614

ΑΘΗΝΑ 12 ΟΚΤΩΒΡΙΟΥ 2001

Ο ΠΡΟΕΔΡΟΣ

Δ. ΘΑΝΟΣ

Α.Δ.Τ. Π 341306

Ο ΑΝΤΙΠΡΟΕΔΡΟΣ

Σ. ΚΑΖΙΑΝΗΣ

Α.Δ.Τ. Π 760918

Η ΛΟΓΙΣΤΡΙΑ

ΤΣΕΛΙΟΥ ΕΛΕΝΗ

Α.Δ.Τ. Σ 465638

ΠΙΣΤΟΠΟΙΗΤΙΚΟ ΕΛΕΓΧΟΥ ΟΡΚΩΤΟΥ ΕΛΕΓΚΤΗ ΛΟΓΙΣΤΗ

Προς τους κ.κ. Μετόχους της Ανώνυμης Εταιρίας με την επωνυμία "ΕΜΦΑΣΙΣ ΣΥΣΤΗΜΑΤΑ ΠΛΗΡΟΦΟΡΙΚΗΣ ΑΕ" και των θυγατρικών της Ελέγγω, κατά τις διατάξεις του άρθρου 108 του κ.ν. 2190/1920, τον πρώτο ενοποιημένο ισολογισμό και την Ενοποιημένη Κατάσταση Αποτελεσμάτων, καθώς και το σχετικό Προσαρτήμα της "ΕΜΦΑΣΙΣ ΣΥΣΤΗΜΑΤΑ ΠΛΗΡΟΦΟΡΙΚΗΣ ΑΕ" και των θυγατρικών της για την χρήση που έληξε την 30η Ιουνίου 2001. Εφαρμόζοντας τις διατάξεις που κρίνω κατάλληλες για τον σκοπό του ελέγχου μου, οι οποίες είναι σύμφωνα με τις αρχές και κανόνες ελεγκτικής που ακολουθεί το Σύνο Ορκωτών Ελεγκτών Λογιστών και επαληθεύοντας την ορθότητα του περιεχομένου της ενοποιημένης Εξέσεως Διαχειρίσεως με τις παραπάνω ενοποιημένες οικονομικές καταστάσεις, δεν επεκατόρθωσα στον έλεγχο των οικονομικών καταστάσεων των επιχειρήσεων "ΕΠΕΚΤΑΣΙΣ ΑΕ" και "ADVANCED TECHNOLOGIES IN BUSINESS LTD", που περιλαμβάνονται στην ενοποίηση και αντιπροσωπεύουν ποσοστό 10,5% και 13,3% των ενοποιημένων συνολών ενεργητικού και κύκλου εργασιών. Οι καταστάσεις αυτές έχουν ελεγχθεί από άλλους αναγνωρισμένους ελεγκτές, στο πιστοποιητικό ελέγχου των οποίων βασιστικό για να εκφράσω με τη γνώμη μου που ακολουθεί, στο μέτρο που αυτή σχετίζεται με τα περιλαμβανόμενα στην ενοποίηση κονδύλια των πιο πάνω επιχειρήσεων. Κατά την γνώμη μου, αφού ληφθούν υπόψη οι σημειώσεις της εταιρίας και από τον Ενοποιημένο Ισολογισμό, οι ενοποιημένες αυτές οικονομικές καταστάσεις έχουν καταρτισθεί σύμφωνα με τις διατάξεις του κ.ν. 2190/1920 και απεικονίζουν βάσει των σχετικών διατάξεων τον κύκλο εργασιών και λοιπούς λογιστικούς αργών και μεθόδων που εφαρμόζει η μητρική εταιρία και οι οποίες έχουν γίνει γενικά παραδεκτές, τη χρηματοοικονομική θέση και τα αποτελέσματα του συνόλου των επιχειρήσεων που περιλαμβάνονται στην ενοποίηση της 30.6.2001.

Αθήνα 17 ΟΚΤΩΒΡΙΟΥ 2001

ΟΡΚΩΤΟΣ ΕΛΕΓΚΤΗΣ ΛΟΓΙΣΤΗΣ

ΣΟΛΑ Α.Ε.

ΟΡΚΩΤΟΣ ΕΛΕΓΚΤΗΣ ΛΟΓΙΣΤΗΣ

ΣΥΜΒΟΥΛΟΙ ΕΠΕΜΕΛΕΣΕΩΣ

Σπυρίδων Δρακόπουλος

ΑΜΣΟΕΛ 10551

ΤΕΧΝΟΛΟΓΙΚΕΣ ΣΥΜΜΕΤΟΧΕΣ ΚΕΦΑΛΑΙΟΥ Α.Ε.

ΙΣΟΛΟΓΙΣΜΟΣ ΤΗΣ 31ης ΔΕΚΕΜΒΡΙΟΥ 2003 - 3η ΕΤΑΙΡΙΚΗ ΧΡΗΣΗ (1 ΙΑΝΟΥΑΡΙΟΥ - 31 ΔΕΚΕΜΒΡΙΟΥ 2003) ΑΡ.Μ.Α.Ε. 45504/01ΝΤ/Β/00/65

ΕΝΕΡΓΗΤΙΚΟ	Ποσά Κλεισμένης χρήσεως 2003			Ποσά Προηγούμενης χρήσεως 2002			ΠΑΘΗΤΙΚΟ	Ποσά Κλεισμ.	Ποσά Προηγ.
Β. ΕΞΟΔΑ ΕΓΚΑΤΑΣΤΑΣΕΩΣ	Αξία Κτήσ.	Αποσβέσεις	Αναπ. Αξία	Αξία Κτήσ.	Αποσβέσεις	Αναπ. Αξία	Α. ΙΔΙΑ ΚΕΦΑΛΑΙΑ	χρήσ. 2003	χρήσ. 2002
1. Εξόδα ιδρύσεως & α' εγκαταστάσεων	11.556,30	6.933,78	4.622,52	11.556,30	4.622,52	6.933,78	I. Κεφάλαιο Μετοχικό		
4. Λοιπά έξοδα εγκαταστάσεων	3.903,16	2.353,62	1.549,54	3.903,16	1.578,86	2.324,30	(353.000 μετοχές των 2,93 Ευρώ)		
	<u>15.459,46</u>	<u>9.287,40</u>	<u>6.172,06</u>	<u>15.459,46</u>	<u>6.201,38</u>	<u>9.258,08</u>	1. Καταβλημένο	1.034.290,00	1.034.290,00
Γ. ΠΑΓΙΟ ΕΝΕΡΓΗΤΙΚΟ							IV. Αποθεματικά κεφάλαια		
II. Ενσώματες Ακίνητοποιήσεις							1. Τακτικό αποθεματικό	40.185,35	40.185,35
6. Επιπλα & λοιπός εξοπλισμός	124,36	124,35	0,01	124,36	124,35	0,01	5. Αφορολόγητο αποθεματικό		
Σύνολο Ακίνητοποιήσεων (Γ II)	<u>124,36</u>	<u>124,35</u>	<u>0,01</u>	<u>124,36</u>	<u>124,35</u>	<u>0,01</u>	ειδικών διατάξεων νόμων	548.831,33	753.361,07
III. Συμμετοχές & άλλες μακρο/σμες χρηματοοικονομικές απαιτήσεις							6. Διαφορά από αναπροσαρμογή μετοχικού κεφαλαίου σε ευρώ	1.660,11	1.660,11
1. Συμμετοχές σε συνδεδεμένες επιχ/σεις			0,00			875.621,38		<u>590.676,11</u>	<u>795.206,53</u>
7. Λοιπές μακρο/σμες απαιτήσεις			586,94			586,94	V. Αποτελέσματα εις νέο		
			<u>586,94</u>			<u>586,94</u>	Υπόλοιπο κερδών χρήσεως εις νέο	67.070,27	10.160,52
Σύνολο Παγίου Ενεργητικού (Γ II+Γ III)			<u>586,95</u>			<u>586,95</u>	Σύνολο Ιδίων Κεφαλαίων (ΑΙ+ΑΙΥ+ΑΥ)	<u>1.692.037,06</u>	<u>1.839.657,05</u>
Δ. ΚΥΚΛΟΦΟΡΟΥΝ ΕΝΕΡΓΗΤΙΚΟ							Γ. ΥΠΟΧΡΕΩΣΕΙΣ		
I. Αποθέματα							II. Βραχυπρόθεσμες Υποχρεώσεις		
5. Προκαταβολές για αγορές αποθεμάτων			929.172,82			929.172,82	2α. Επιταγές πληρωτέες (μεταχρ.)	0,00	755,20
II. Απαιτήσεις							5. Υποχρεώσεις από φόρους-τέλη	306,13	100,00
11. Χρεώστες διάφοροι			753.585,99			2.239,68	8. Υποχρ. προς συνδίνες επιχ/σεις	2.857,34	2.089,34
IV. Διαθέσιμα							11. Πρωτίτες διάφοροι	1.426,05	1.916,13
1. Ταμείο			608,74			10.000,00	Σύνολο Υποχρεώσεων (Γ II)	<u>4.589,52</u>	<u>4.860,67</u>
3. Καταθέσεις όψεως & προθεσμίας			6.500,02			17.638,81			
			<u>7.108,76</u>			<u>27.638,81</u>	ΓΕΝΙΚΟ ΣΥΝΟΛΟ ΠΑΘΗΤΙΚΟΥ (Α+Γ)	<u>1.696.626,58</u>	<u>1.844.517,72</u>
Σύνολο Κυκλοφορούν Ενεργητικού (ΔI+ΔII+ΔIV)			<u>1.689.867,57</u>			<u>959.051,31</u>			
ΓΕΝΙΚΟ ΣΥΝΟΛΟ ΕΝΕΡΓΗΤΙΚΟΥ (Β+Γ+Δ)			<u>1.696.626,58</u>			<u>1.844.517,72</u>			

ΚΑΤΑΣΤΑΣΗ ΛΟΓΙΣΜΟΥ ΑΠΟΤ/ΤΩΝ ΧΡΗΣΕΩΣ 31ης ΔΕΚΕΜΒΡΙΟΥ 2003 (1 ΙΑΝΟΥΑΡΙΟΥ - 31 ΔΕΚΕΜΒΡΙΟΥ 2003)

I. ΑΠΟΤΕΛΕΣΜΑΤΑ ΕΚΜΕΤΑΛΛΕΥΣΕΩΣ	Ποσά Κλεισμένης χρήσεως 2003			Ποσά Προηγούμενης χρήσεως 2002		
Κύκλος εργασιών (πωλήσεις)			0,00			0,00
Μείον: Κόστος πωλήσεων			0,00			0,00
Μικτά αποτ/τα (κέρδη/ζημιές) εκμ/σεως			0,00			0,00
Μείον: 1. Εξόδα διοικητικής λειτουργίας		18.901,99	-18.901,99		18.913,45	-18.913,45
Μερικά αποτ/τα (ζημιές) εκμ/σεως			-18.901,99			-18.913,45
Πλέον: 1. Έσοδα συμμετοχών	76.351,00			3.296,54		
3. Κέρδη πωλ. συμμετ. & χρεογρ.		794.036,91		803.385,00		
4. Πιστωτ. τόκοι & συν. έσοδα	166,84	870.554,75		713,65	807.395,19	
Μείον: 2. Εξόδα & ζημιές συμμ. & χρεογρ.		999.116,65	-128.561,90		807.395,19	
Ολικά αποτ/τα (κέρδη) εκμ/σεως			-147.463,89			788.481,74
II. ΜΕΙΟΝ: ΕΚΤΑΚΤΑ ΑΠΟΤΕΛΕΣΜΑΤΑ						
Μείον: 1. Εκτακτα & ανόργανα έξοδα		153,60			0,03	
2. Εκτακτες ζημιές		2,50	-156,10		0,00	-0,03
Οργανικά & έκτακτα αποτ/τα (κέρδη)			-147.619,99			788.481,71
Μείον: Σύνολο αποσβέσεων παγίων στοιχείων		3.086,02			3.086,02	
Μείον: Οι από αυτές ενσωματωμένες στο λειτουργικό κόστος		3.086,02	0,00		3.086,02	0,00
ΚΑΘΑΡΑ ΑΠΟΤ/ΤΑ (ΚΕΡΔΗ) ΧΡΗΣΕΩΣ προ φόρων			<u>-147.619,99</u>			<u>788.481,71</u>

ΠΙΝΑΚΑΣ ΔΙΑΘΕΣΕΩΣ ΑΠΟΤΕΛΕΣΜΑΤΩΝ

	Ποσά Κλεισμ. χρήσ. 2003	Ποσά Προηγ. χρήσ. 2002
Καθαρά αποτ/τα (κέρδη) χρήσεως	-147.619,99	788.481,71
(+): Υπόλοιπο αποτ/των (κερδών) προηγούμενης χρήσεως	10.160,52	10.160,52
Πλέον: Ζημιές από πώληση συμμ. για συμμό με υφιστάμενα αποθ.	204.529,74	0,00
Κέρδη προς διάθεση	<u>67.070,27</u>	<u>798.642,23</u>
Η διάθεση των κερδών γίνεται ως εξής:		
1. Τακτικό αποθεματικό	0,00	39.424,09
6. Αφορολόγητο αποθεματικό Ν. 148/1967	0,00	749.057,62
8. Υπόλοιπο κερδών εις νέο	<u>67.070,27</u>	<u>10.160,52</u>
	<u>67.070,27</u>	<u>798.642,23</u>

Ο ΠΡΟΕΔΡΟΣ ΤΟΥ Δ.Σ.

Αθήνα, 20 Φεβρουαρίου 2004
Ο ΑΝΤΙΠΡΟΕΔΡΟΣ ΤΟΥ Δ.Σ.

Η ΠΡΟΫΠΑΡΧΩΝ ΛΟΓΙΣΤΗΡΙΟΥ

ΘΑΝΟΣ ΔΗΜΗΤΡΙΟΣ
Α.Δ.Τ. Π 341306

ΚΑΖΙΑΝΗΣ ΣΠΥΡΙΔΩΝ
Α.Δ.Τ. Π 760918

ΤΣΕΛΙΟΥ ΕΛΕΝΗ
Α.Μ. 61941

ΠΙΣΤΟΠΟΙΗΤΙΚΟ ΕΛΕΓΧΟΥ ΟΡΚΩΤΟΥ ΕΛΕΓΚΤΗ ΛΟΓΙΣΤΗ

Προς τους κ.κ. Μετόχους της Ανώνυμης Εταιρίας "ΤΕΧΝΟΛΟΓΙΚΕΣ ΣΥΜΜΕΤΟΧΕΣ ΚΕΦΑΛΑΙΟΥ Α.Ε."

Ελέγξαμε τις ανωτέρω Οικονομικές Καταστάσεις καθώς και το σχετικό Προσάρτημα της Ανώνυμης Εταιρίας "ΤΕΧΝΟΛΟΓΙΚΕΣ ΣΥΜΜΕΤΟΧΕΣ ΚΕΦΑΛΑΙΟΥ ΑΕ" της εταιρικής χρήσεως που έληξε την 31η Δεκεμβρίου 2003. Ο έλεγχός μας, έγινε σύμφωνα με τις διατάξεις του άρθρου 37 του κωδ. Ν. 2190/1920 "περί Ανωνύμων Εταιρειών" και τις ελεγκτικές διαδικασίες που κρίναμε κατάλληλες, με βάση τις αρχές και τους κανόνες ελεγκτικής που ακολουθεί το Σύμβαση Ορκωτών Ελεγκτών Λογιστών οι οποίοι είναι σύμφωνα με τις βασικές αρχές των Διεθνών Ελεγκτικών Προτύπων. Τέθηκαν στη διάθεσή μας τα βιβλία και στοιχεία που τήρησε η Εταιρία και μας δόθηκαν οι αναγκαίες για τον έλεγχο πληροφορίες και επεξηγήσεις που ζητήσαμε. Η Εταιρία εφάρμοσε ορθά το Ελληνικό Γενικό Λογιστικό Σχέδιο. Δεν τροποποιήθηκε η μέθοδος απογραφής σε σχέση με την προηγούμενη χρήση. Επαληθεύσαμε τη συμφωνία του περιεχομένου της εκθέσεως Διαχειρίσεως του Διοικητικού Συμβουλίου προς την Τακτική Γενική Συνέλευση των Μετόχων με τις σχετικές Οικονομικές Καταστάσεις. Το Προσάρτημα περιλαμβάνει τις πληροφορίες που προβλέπονται από την παραγρ. 1 του άρθρου 43α του κωδ. Ν. 2190/1920. Από τον παραπάνω έλεγχό μας προέκυψε ότι η Εταιρία δεν έχει ελεγχθεί φορολογικά από της ιδρύσεώς της και ως εκ τούτου οι φορολογικές της υποχρεώσεις για τις χρήσεις 2001-2003 δεν έχουν καταστεί οριστικές. Κατά τη γνώμη μας, οι ανωτέρω Οικονομικές Καταστάσεις, οι οποίες προκύπτουν από τα βιβλία και στοιχεία της Εταιρίας, απεικονίζουν μαζί με το Προσάρτημα, την περιουσιακή διάρθρωση και την οικονομική θέση της Εταιρίας κατά την 31η Δεκεμβρίου 2003, καθώς και τα αποτελέσματα της χρήσεως που έληξε αυτή την ημερομηνία, βάσει των σχετικών διατάξεων που ισχύουν και λογιστικών αρχών, οι οποίες έχουν γίνει γενικά παραδεκτές και δεν διαφέρουν από εκείνες που η εταιρία εφάρμοσε στην προηγούμενη χρήση.

Αθήνα, 26 Φεβρουαρίου 2004

Ο ΟΡΚΩΤΟΣ ΕΛΕΓΚΤΗΣ ΛΟΓΙΣΤΗΣ

ΣΟΛ Σ.Ο.Ε.Α.
Α.Μ. 10321
Σ.Ο.Α. α.ε.α.ε.

ΠΡΟΔΡΟΜΟΣ Σ. ΓΕΩΡΓΙΑΔΗΣ
Α.Μ. Σ.Ο.Ε.Α. 10321
Σ.Ο.Α. α.ε.α.ε.

ΤΕΧΝΟΛΟΓΙΚΕΣ ΣΥΜΜΕΤΟΧΕΣ ΚΕΦΑΛΑΙΟΥ Α.Ε.

ΙΣΟΛΟΓΙΣΜΟΣ ΤΗΣ 31ης ΔΕΚΕΜΒΡΙΟΥ 2002 - 2η ΕΤΑΙΡΙΚΗ ΧΡΗΣΗ (1 ΙΑΝΟΥΑΡΙΟΥ - 31 ΔΕΚΕΜΒΡΙΟΥ 2002) ΑΡ.Μ.Α.Ε. 45504/01ΝΤ/Β/00/65

ΕΝΕΡΓΗΤΙΚΟ	Ποσά Κλεισμένης χρήσεως 2002			Ποσά Προηγούμενης χρήσεως 2001			ΠΑΘΗΤΙΚΟ	Ποσά Κλεισμ.	Ποσά Προηγ.
Β. ΕΞΟΔΑ ΕΓΚΑΤΑΣΤΑΣΕΩΣ	Αξία Κτήσ. Αποσβέσεις	Αναπ. Αξία		Αξία Κτήσ. Αποσβέσεις	Αναπ. Αξία		Α. ΙΔΙΑ ΚΕΦΑΛΑΙΑ	χρήσ. 2002	χρήσ. 2001
1. Εξόδα ιδρύσεως & α' εγκατ/σεων	11.556,30	4.622,52	6.933,78	11.556,30	2.311,26	9.245,04	I. Κεφάλαιο Μετοχικό		
4. Λοιπά εξόδα εγκαταστάσεως	3.903,16	1.578,86	2.324,30	3.903,16	804,10	3.099,06	(353.000 μετοχές των 2,93 Ευρώ)		
	15.459,46	6.201,38	9.258,08	15.459,46	3.115,36	12.344,10	1. Καταβλημένο	1.034.290,00	1.035.950,11
Γ. ΠΑΓΙΟ ΕΝΕΡΓΗΤΙΚΟ							IV. Αποθεματικά κεφάλαια		
II. Ενσώματες Ακίνητοποιήσεις							1. Τακτικό αποθεματικό	40.185,35	761,26
6. Επιπλά & λοιπός εξοπλισμός	124,36	124,35	0,01	124,36	124,35	0,01	5. Αφορολόγητο αποθεματικό		
Σύνολο Ακίνητοποιήσεων (Γ II)	124,36	124,35	0,01	124,36	124,35	0,01	ειδικών διατάξεων νόμων	753.361,07	4.303,45
III. Συμμετοχές & άλλες μακρ/σμες χρηματοοικονομικές απαιτήσεις							6. Διαφορά από αναπροσαρμογή μετοχικού κεφαλαίου σε ευρώ	1.660,11	0,00
1. Συμμετοχές σε συνδεδεμένες επιχ/σεις			875.621,38			1.013.939,84		795.206,53	5.064,71
7. Λοιπές μακρ/σμες απαιτήσεις			586,94			586,94	V. Αποτελέσματα εις νέο		
			876.208,32			1.014.526,78	Υπόλοιπο κερδών χρήσεως εις νέο	10.160,52	10.160,52
Σύνολο Παγίου Ενεργητικού (Γ II+Γ III)			876.208,33			1.014.526,79	Σύνολο Ιδίων Κεφαλαίων		
Δ. ΚΥΚΛΟΦΟΡΟΥΝ ΕΝΕΡΓΗΤΙΚΟ							(AI+AIV+AV)	1.839.657,05	1.051.175,34
I. Αποθέματα							Γ. ΥΠΟΧΡΕΩΣΕΙΣ		
5. Προκαταβολές για αγοράς αποθεμάτων			929.172,82			0,00	II. Βραχυπρόθεσμες Υποχρεώσεις		
II. Απαιτήσεις							1. Προμηθευτές	0,00	1.505,45
11. Χρεώστες διάφοροι			2.239,68			1.077,75	2α. Επιταγές πληρωτέες	755,20	0,00
IV. Διαθέσιμα							5. Υποχρεώσεις από φόρους-τέλη	100,00	0,00
1. Ταμείο			10.000,00			1.385,96	8. Υποχρ. προς συνδ/νες επιχ/σεις	2.089,34	13.296,14
3. Καταθέσεις όψεως & προθεσμίας			17.638,81			53.220,66	11. Πιστωτές διάφοροι	1.916,13	16.578,33
			27.638,81			54.606,62	Σύνολο Υποχρεώσεων (Γ I.)	4.860,67	31.379,92
Σύνολο Κυκλόντος Ενεργητικού (ΔI+ΔII+ΔIV)			959.051,31			55.684,37	ΓΕΝΙΚΟ ΣΥΝΟΛΟ ΠΑΘΗΤΙΚΟΥ		
ΓΕΝΙΚΟ ΣΥΝΟΛΟ ΕΝΕΡΓΗΤΙΚΟΥ (B+Γ+Δ)			1.844.517,72			1.062.555,26	(A+Γ)	1.844.517,72	1.062.555,26

ΣΗΜΕΙΩΣΕΙΣ: 1) Η εταιρία συμμετέχει με ποσοστό 34% στο κεφάλαιο της εταιρίας «ΣΥΜΒΟΥΛΟΙ ΥΨΗΛΗΣ ΤΕΧΝΟΛΟΓΙΑΣ ΑΕ» της οποίας οι μετοχές εισήχθησαν στη ΝΕΧΑ (Νέα Χρηματιστηριακή Αγορά) με τιμή εισαγωγής ευρώ 5,98 και από τις 4.9.2002 αρχισε η διαπραγματεύση τους.
2) Με την απόφαση της από 28/6/2002 Τακτικής Γενικής Συνέλευσης των Μετοχών της εταιρίας, σε εφαρμογή των διατάξεων του Ν.2842/2000 μετατράπηκε η ονομαστική αξία της μετοχής από δρχ. 1000 σε ευρώ 2,93 και το Μετοχικό Κεφάλαιο από δρχ. 353.000.000 σε ευρώ 1.034.290,00, η δε διαφορά ευρώ 1.660,11 καταχωρήθηκε στο λογαριασμό των ιδίων κεφαλαίων "Διαφορά από αναπροσαρμογή μετοχικού κεφαλαίου σε ευρώ".

ΚΑΤΑΣΤΑΣΗ ΛΟΓ/ΣΜΟΥ ΑΠΟΤ/ΤΩΝ ΧΡΗΣΕΩΣ 31ης ΔΕΚΕΜΒΡΙΟΥ 2002 (1 ΙΑΝΟΥΑΡΙΟΥ - 31 ΔΕΚΕΜΒΡΙΟΥ 2002)				ΠΙΝΑΚΑΣ ΔΙΑΘΕΣΕΩΣ ΑΠΟΤΕΛΕΣΜΑΤΩΝ			
I. ΑΠΟΤΕΛΕΣΜΑΤΑ ΕΚΜΕΤΑΛΛΕΥΣΕΩΣ	Ποσά Κλεισμένης χρήσεως 2002	Ποσά Προηγούμενης χρήσεως 2001			Ποσά Κλεισμ.	Ποσά Προηγ.	
Κύκλος εργασιών (πωλήσεις)	0,00	0,00			χρήσ. 2002	χρήσ. 2001	
Μείον: Κόστος πωλήσεων	0,00	0,00			Καθαρά αποτ/τα (κέρδη) χρήσεως	788.481,71	15.225,23
Μικτά αποτ/τα (κέρδη/ζημιές) εκμ/σεως	0,00	0,00			(+): Υπόλοιπο αποτ/των (κερδών) προηγούμενων χρήσεων	10.160,52	0,00
Μείον: 1. Εξόδα διοικητικής λειτουργίας	-18.913,45	-18.913,45	-25.139,91	-25.139,91	Κέρδη προς διάθεση	798.642,23	15.225,23
Μερικά αποτ/τα (ζημιές) εκμ/σεως	-18.913,45	-18.913,45	-25.139,91	-25.139,91	Η διάθεση των κερδών γίνεται ως εξής:		
Πλέον: 1. Έσοδα συμμετοχών	3.296,54	36.683,79			1. Τακτικό αποθεματικό	39.424,09	761,26
3. Κέρδη πωλ. συμμετ. & χρεογρ.	803.385,00	3.397,79			6. Αφορολόγητο αποθεματικό		
4. Πιστωτ. τόκοι & συν. έσοδα	713,65	905,67	40.987,24	40.987,24	N. 148/1967	749.057,62	---
Μείον: 3. Χρεωστικοί τόκοι & συναφή εξόδα	0,00	145,20	40.842,04	40.842,04	6α. Αποθεματικά από απαλλασσόμενα της φορολογίας έσοδα	0,00	3.397,78
Ολικά αποτ/τα (κέρδη) εκμ/σεως	788.481,74	15.702,13			6β. Αποθεματικά από έσοδα φορολ/ντα κατ' ειδικό τρόπο	0,00	905,67
II. ΜΕΙΟΝ: ΕΚΤΑΚΤΑ ΑΠΟΤΕΛΕΣΜΑΤΑ					8. Υπόλοιπο κερδών εις νέο	10.160,52	10.160,52
Μείον: 1. Έκτακτα & ανόργανα εξόδα	0,03	394,73				798.642,23	15.225,23
2. Εκτακτες ζημιές	0,00	82,17	-476,90	-476,90			
Οργανικά & εκτακτα αποτ/τα (κέρδη)	788.481,71	15.225,23					
Μείον: Σύνολο αποσβέσεων παγίων στοιχείων	3.086,02	3.274,93					
Μείον: Οι από αυτές ενσωματωμένες στο λειτουργικό κόστος	3.086,02	0,00	3.274,93	0,00			
ΚΑΘΑΡΑ ΑΠΟΤ/ΤΑ (ΚΕΡΔΗ) ΧΡΗΣΕΩΣ προ φόρων	788.481,71	15.225,23					

Ο ΠΡΟΕΔΡΟΣ ΤΟΥ Δ.Σ.

Αθήνα, 30 Απριλίου 2003

Ο ΑΝΤΙΠΡΟΕΔΡΟΣ ΤΟΥ Δ.Σ.

Η ΠΡΟΪΣΤΑΜΕΝΗ ΛΟΓΙΣΤΗΡΙΟΥ

ΘΑΝΟΣ ΔΗΜΗΤΡΙΟΣ
Α.Δ.Τ. Π 341306

ΚΑΖΙΑΝΗΣ ΣΠΥΡΙΔΩΝ
Α.Δ.Τ. Π 760918

ΤΣΕΛΙΟΥ ΕΛΕΝΗ
Α.Μ. 61941

ΠΙΣΤΟΠΟΙΗΤΙΚΟ ΕΛΕΓΧΟΥ ΟΡΚΩΤΟΥ ΕΛΕΓΚΤΗ ΛΟΓΙΣΤΗ

Προς τους κ.κ. Μετόχους της Ανώνυμης Εταιρίας «ΤΕΧΝΟΛΟΓΙΚΕΣ ΣΥΜΜΕΤΟΧΕΣ ΚΕΦΑΛΑΙΟΥ Α.Ε.»

Ελέγξαμε τις ανωτέρω Οικονομικές Καταστάσεις καθώς και το σχετικό Προσάρτημα της Ανώνυμης Εταιρίας «ΤΕΧΝΟΛΟΓΙΚΕΣ ΣΥΜΜΕΤΟΧΕΣ ΚΕΦΑΛΑΙΟΥ ΑΕ» της εταιρικής χρήσεως που έληξε την 31η Δεκεμβρίου 2002. Ο έλεγχός μας έγινε σύμφωνα με τις διατάξεις του άρθρου 37 του κωδ. Ν. 2190/1920 "περί Ανωνύμων Εταιριών" και τις ελεγκτικές διαδικασίες που κρίναμε κατάλληλες, με βάση τις αρχές και τους κανόνες ελεγκτικής που ακολουθεί το Σύστημα Ορκωτών Ελεγκτών Λογιστών και που είναι σύμφωνοι με τις βασικές αρχές των Διεθνών Ελεγκτικών Προτύπων. Τέθηκαν στη διάθεσή μας τα βιβλία και στοιχεία που τήρησε η Εταιρία και μας δόθηκαν οι αναγκαίες για τον έλεγχο πληροφορίες και επεξηγήσεις που ζητήσαμε. Η Εταιρία εφάρμοσε ορθά το Ελληνικό Γενικό Λογιστικό Σχέδιο. Δεν τροποποιήθηκε η μέθοδος απογραφής σε σχέση με την προηγούμενη χρήση. Επαληθεύσαμε τη συμφωνία του περιεχομένου της εκθέσεως Διαχειρίσεως του Διοικητικού Συμβουλίου προς την Τακτική Γενική Συνέλευση των Μετοχών με τις σχετικές Οικονομικές Καταστάσεις. Το Προσάρτημα περιλαμβάνει τις πληροφορίες που προβλέπονται από την παρ. 1 του άρθρου 43α του κωδ. Ν. 2190/1920. Από τον παραπάνω έλεγχο μας προέκυψαν τα εξής: 1. Το υπόλοιπο του λογαριασμού του Ενεργητικού Γ.ΙΙΙ.1. "Συμμετοχές σε συνδεδεμένες επιχ/σεις" ευρώ 875.621,38 αφορά την αξία κτήσεως μετοχών Ανωνύμου Εταιρίας εσωτερικού εισηγμένης σε Χρηματιστήριο Αξιών, η οποία ελέγχεται από αναγνωρισμένο Ελεγκτή. Η τρέχουσα αξία των μετοχών αυτών κατά την 31η Δεκεμβρίου 2002 ανερχόταν σε ευρώ 5.704.125,00. 2. Η εταιρία δεν έχει ελεγχθεί φορολογικά από την έναρξή της (2000) μέχρι σήμερα και ως εκ τούτου οι φορολογικές της υποχρεώσεις δεν έχουν καταστεί οριστικές. Κατά τη γνώμη μας, οι ανωτέρω Οικονομικές Καταστάσεις, οι οποίες προκύπτουν από τα βιβλία και στοιχεία της Εταιρίας, απεικονίζουν μαζί με το Προσάρτημα, αφού ληφθούν υπόψη οι παραπάνω παρατηρήσεις μας, την περιουσιακή διάρθρωση και την οικονομική θέση της Εταιρίας κατά την 31η Δεκεμβρίου 2002, καθώς και τα αποτελέσματα της χρήσεως που έληξε αυτή την ημερομηνία, βάσει των σχετικών διατάξεων που ισχύουν και λογιστικών αρχών, οι οποίες έχουν γίνει γενικά παραδεκτές και δεν διαφέρουν από εκείνες που η εταιρία εφάρμοσε στην προηγούμενη χρήση.

Αθήνα, 7 Μαΐου 2003

Ο ΟΡΚΩΤΟΣ ΕΛΕΓΚΤΗΣ ΛΟΓΙΣΤΗΣ

ΣΟΛ
ΟΡΚΩΤΟΣ ΕΛΕΓΚΤΗΣ ΛΟΓΙΣΤΗΣ
ΣΥΜΒΟΥΛΟΙ ΕΤΑΙΡΕΙΩΝ

ΠΡΟΔΡΟΜΟΣ Σ. ΓΕΩΡΓΙΑΔΗΣ
Α.Μ. Σ.Ο.Ε.Λ. 10321
Σ.Ο.Λ. α.ε.α.ε.

ΤΕΧΝΟΛΟΓΙΚΕΣ ΣΥΜΜΕΤΟΧΕΣ ΚΕΦΑΛΑΙΟΥ Α.Ε.
ΙΣΟΛΟΓΙΣΜΟΣ ΤΗΣ 31ης ΔΕΚΕΜΒΡΙΟΥ 2001 - 1η ΕΤΑΙΡΙΚΗ ΧΡΗΣΗ (07/03/2000 - 31/12/2001) ΥΠΕΡΩΔΕΚΑΜΗΝΗ
ΑΡ.Μ.Α.Ε. 45504/01ΝΤ/Β/00/65

ΕΝΕΡΓΗΤΙΚΟ		Ποσά κλειόμενης χρήσης 7/3/00 - 31/12/01		ΠΑΘΗΤΙΚΟ		Ποσά κλειόμενης χρήσης 7/3/00 - 31/12/01	
Β. ΕΞΟΔΑ ΕΓΚΑΤΑΣΤΑΣΕΩΣ	Αξία κτήσης	Αποσβέσεις	Αναπ. Αξία	Αναπ. Αξία	Α. ΙΔΙΑ ΚΕΦΑΛΑΙΑ	ΔΡΧ.	ΕΥΡΩ
1. Εξόδα ιδρύσ. & α' εγκ/σεως	3.937.811	787.562	3.150.249	9.245,04	Ι. Μετοχικό Κεφάλαιο	ΔΡΧ.	ΕΥΡΩ
4. Λοιπά εξόδα εγκ/σεως	1.330.000	273.999	1.056.001	3.099,06	(353.000 Μετοχές των 1.000 δρχ.)		
	<u>5.267.811</u>	<u>1.061.561</u>	<u>4.206.250</u>	<u>12.344,10</u>	1. Καταβλημένα	353.000.000	1.035.950,11
Γ. ΠΑΓΙΟ ΕΝΕΡΓΗΤΙΚΟ					ΙV. Αποθεματικά Κεφάλαια		
II. Ενσώματες Ακίνητοποιήσεις					1. Τακτικό αποθεματικό	259.399	761,26
6. Επιπλα & λοιπός εξοπλ.	42.373	42.372	1	0,01	5. Αφωρ. αποθ. ειδικών διατάξεων νόμων	1.466.401	4.303,45
Σύνολο Ακίνητοποιήσεων (Γ II)	<u>42.373</u>	<u>42.372</u>	<u>1</u>	<u>0,01</u>		<u>1.725.800</u>	<u>5.064,71</u>
III. Συμμετοχές & άλλες μακρ/σμες χρηματοοικονομικές απαιτήσεις					V. Αποτελέσματα εις νέο		
1. Συμμετοχές σε συνδεδεμένες επιχ/σεις			345.500.000	1.013.939,84	Υπόλ. κερδών χρήσης εις νέο	3.462.196	10.160,52
7. Λοιπές μακρ/σμες απαιτήσεις			200.000	586,94	Σύνολο Ιδίων Κεφαλαίων (ΑΙ+ΑΙV+ΑV)	<u>358.187.996</u>	<u>1.051.175,34</u>
			<u>345.700.000</u>	<u>1.014.526,78</u>	Γ. ΥΠΟΧΡΕΩΣΕΙΣ		
Σύνολο Παγίου Ενεργητικού (Γ II+Γ III)			<u>345.700.001</u>	<u>1.014.526,79</u>	II. Βραχ/θεσμες Υποχρεώσεις		
Δ. ΚΥΚΛΟΦΟΡΟΥΝ ΕΝΕΡΓΗΤΙΚΟ					1. Προμηθευτές	512.983	1.505,45
II. Απαιτήσεις					8. Υποχρεώσεις προς συνδ/νες επιχειρήσεις	4.530.661	13.296,14
11. Χρεώστες διάφοροι			367.243	1.077,75	11. Πιστωτές διάφοροι	5.649.060	16.578,33
IV. Διαθέσιμα					Σύνολο Υποχρεώσεων (Γ II)	<u>10.692.704</u>	<u>31.379,92</u>
1. Ταμείο			472.266	1.385,96			
3. Καταθέσεις όψεως & προθεσμίας			18.134.940	53.220,66			
			<u>18.607.206</u>	<u>54.606,62</u>			
Σύνολο Κυκλοφ/ντος Ενεργητικού (ΔII+ΔIV)			<u>18.974.449</u>	<u>55.684,37</u>	ΓΕΝΙΚΟ ΣΥΝΟΛΟ ΠΑΘΗΤΙΚΟΥ (Α+Γ)	<u>368.880.700</u>	<u>1.082.555,26</u>
ΓΕΝΙΚΟ ΣΥΝΟΛΟ ΕΝΕΡΓΗΤΙΚΟΥ (Β+Γ+Δ)			<u>368.880.700</u>	<u>1.082.555,26</u>			

ΣΗΜΕΙΩΣΕΙΣ: 1. Η Εταιρεία από της ενάρξεως της δεν έχει ελεγχθεί φορολογικά και ως εκ τούτου οι φορολογικές της υποχρεώσεις δεν έχουν καταστεί οριστικές.
2. Το σύνολο των εσόδων της χρήσεως εντάσσεται στον κλάδο 741.5 "Διαστηρίχτες διαχείρισης των ελεγχουσών εταιριών" του ΣΤΑΚΟΔ 91.

ΚΑΤΑΣΤΑΣΗ ΛΟΓ/ΣΜΟΥ ΑΠΟΤ/ΤΩΝ ΧΡΗΣΕΩΣ 31 ΔΕΚΕΜΒΡΙΟΥ 2001 (7 ΜΑΡΤΙΟΥ 2000 - 31 ΔΕΚΕΜΒΡΙΟΥ 2001) ΥΠΕΡΩΔΕΚΑΜΗΝΗ		Ποσά κλειόμενης χρήσης 7/3/00 - 31/12/01	
I. ΑΠΟΤΕΛΕΣΜΑΤΑ ΕΚΜΕΤΑΛΛΕΥΣΕΩΣ		ΔΡΧ.	ΕΥΡΩ
Κύκλος εργασιών (πωλήσεων)		0	0,00
Μειών: Κόστος πωλήσεων		0	0,00
Μικτά αποτ/τα εκμ/σεως		0	0,00
Μειών: 1. Εξόδα διοικητικής λειτουργίας		8.566.425	25.139,91
Μερικά αποτ/τα (ζημιές) εκμ/σεως		(8.566.425)	(25.139,91)
Πλέον: 1. Εσοδα συμμετοχών	12.500.000		
3. Κέρδη πωλήσεων συμ. και χρεογράφων	1.157.794		
4. Πιστωτικοί τόκοι & συναφή έσοδα	<u>308.607</u>	13.966.401	
Μειών: 3. Χρεωστικοί τόκοι & συναφή έξοδα	<u>49.477</u>	<u>13.916.924</u>	<u>40.842,04</u>
Ολικά αποτ/τα (κέρδη) εκμ/σεως		<u>5.350.499</u>	<u>15.702,13</u>
II. ΜΕΙΟΝ: ΕΚΤΑΚΤΑ ΑΠΟΤΕΛΕΣΜΑΤΑ			
1. Έκτακτα & ανόργανα έξοδα	134.503		
2. Έκτακτες ζημιές	28.000	(162.503)	(476,90)
Οργανικά & έκτακτα αποτ/τα (κέρδη)		<u>5.187.996</u>	<u>15.225,23</u>
Μειών: Σύνολο αποσβέσεων παγίων στοιχείων	1.115.933		
Μειών: Οι από αυτές ενσωμ/νες στο λειτουργικό κόστος	<u>1.115.933</u>	<u>0</u>	<u>0,00</u>
ΚΑΘΑΡΑ ΑΠΟΤ/ΤΑ (ΚΕΡΔΗ) ΧΡΗΣΕΩΣ ΠΡΟ ΦΟΡΩΝ		<u>5.187.996</u>	<u>15.225,23</u>

ΠΙΝΑΚΑΣ ΔΙΑΘΕΣΕΩΣ ΑΠΟΤΕΛΕΣΜΑΤΩΝ		Ποσά κλειόμενης χρήσης 7/3/00 - 31/12/01	
		ΔΡΧ.	ΕΥΡΩ
Καθαρά αποτ/τα (κέρδη) χρήσεως	5.187.996	15.225,23	
Μειών: 1. Φόρος εισοδήματος	0	0,00	
Κέρδη προς διάθεση	<u>5.187.996</u>	<u>15.225,23</u>	
Η διάθεση των κερδών γίνεται ως εξής:			
1. Τακτικό αποθεματικό	259.399	761,26	
6α. Αποθ/κά από απαλλασσόμενα της φορολ. έσοδα	1.157.794	3.397,78	
6β. Αποθ/κά από έσοδα φορολ. κατ' είδ. τρόπο	308.607	905,67	
8. Υπόλοιπο κερδών εις νέο	<u>3.462.196</u>	<u>10.160,52</u>	
	<u>5.187.996</u>	<u>15.225,23</u>	

Ο ΠΡΟΕΔΡΟΣ ΤΟΥ Δ.Σ.

Αθήνα, 22 Απριλίου 2002
Ο ΑΝΤΙΠΡΟΕΔΡΟΣ ΤΟΥ Δ.Σ.

Η ΠΡΟΪΣΤΑΜΕΝΗ ΛΟΓΙΣΤΗΡΙΟΥ

ΘΑΝΟΣ ΔΗΜΗΤΡΙΟΣ
Α.Δ.Τ. Π 341306

ΚΑΖΙΑΝΗΣ ΣΠΥΡΙΔΩΝ
Α.Δ.Τ. Π 760918

ΤΣΕΛΙΟΥ ΕΛΕΝΗ
Α.Μ. 61941

ΠΙΣΤΟΠΟΙΗΤΙΚΟ ΕΛΕΓΧΟΥ ΟΡΚΩΤΟΥ ΕΛΕΓΚΤΗ ΛΟΓΙΣΤΗ

Προς τους κ.κ. Μετόχους της Ανώνυμης Εταιρίας "ΤΕΧΝΟΛΟΓΙΚΕΣ ΣΥΜΜΕΤΟΧΕΣ ΚΕΦΑΛΑΙΟΥ Α.Ε."

Ελέγξαμε τις ανωτέρω Οικονομικές Καταστάσεις καθώς και το σχετικό Προσάρτημα της Ανώνυμης Εταιρίας "ΤΕΧΝΟΛΟΓΙΚΕΣ ΣΥΜΜΕΤΟΧΕΣ ΚΕΦΑΛΑΙΟΥ Α.Ε." της πρώτης εταιρικής χρήσεως που έληξε την 31η Δεκεμβρίου 2001. Ο έλεγχός μας έγινε σύμφωνα με τις διατάξεις του άρθρου 37 του κωδ.Ν. 2190/1920 "περί Ανωνύμων Εταιρειών" και τις ελεγκτικές διαδικασίες που κρίναμε καταλλήλες, με βάση τις αρχές και τους κανόνες ελεγκτικής που ακολουθεί το Σώμα Ορκωτών Ελεγκτών Λογιστών και που είναι σύμφωνα με τις βασικές αρχές των Διεθνών Ελεγκτικών Προτύπων. Τέθηκαν στη διάθεσή μας τα βιβλία και στοιχεία που τήρησε η Εταιρεία και μας δόθηκαν οι αναγκαίες για τον έλεγχο πληροφορίες και επεξηγήσεις που ζητήσαμε. Η Εταιρεία εφάρμοσε ορθά το Ελληνικό Γενικό Λογιστικό Σχέδιο. Επαληθεύσαμε τη συμφωνία του περιεχομένου της εκθέσεως Διαχειρίσεως του Διοικητικού Συμβουλίου προς την Τακτική Γενική Συνέλευση των Μετόχων, με τις σχετικές Οικονομικές Καταστάσεις. Το Προσάρτημα περιλαμβάνει τις πληροφορίες που προβλέπονται από την παραγρ. 1 του άρθρου 43α του κωδ. Ν. 2190/1920. Από τον έλεγχό μας προέκυψε ότι: Το υπόλοιπο του λογαριασμού του Ενεργητικού Γ.ΙΙΙ. 1. "Συμμετοχές σε συνδεδεμένες επιχ/σεις" δρχ. 345.500.000 (ευρώ 1.013.939,84) αφορά την αξία κτήσεως μετοχών Ανωνύμου Εταιρίας εσωτερικού μη εισηγμένης σε Χρηματιστήριο Αξιών, η οποία ελέγχεται από Ορκωτό Ελεγκτή Λογιστή. Από τις οικονομικές της καταστάσεις προκύπτει ότι η εσωτερική λογιστική της αξία την 31.12.2001 είναι μικρότερη της αξίας κτήσεως της κατά δρχ. 42.815.984 (ευρώ 125.652,19). Περισσότερες πληροφορίες παρατίθενται στο Προσάρτημα. Κατά τη γνώμη μας, οι ανωτέρω Οικονομικές Καταστάσεις, οι οποίες προκύπτουν από τα βιβλία και στοιχεία της Εταιρίας, απεικονίζουν μαζί με το Προσάρτημα, αφού ληφθούν υπόψη η παραπάνω παρατήρησή μας και οι σημειώσεις κάτω από τον Ισολογισμό της, την περιουσιακή διάρθρωση και την οικονομική θέση της Εταιρίας κατά την 31η Δεκεμβρίου 2001, καθώς και τα αποτελέσματα της χρήσεως που έληξε αυτή την ημερομηνία, βάσει των σχετικών διατάξεων που ισχύουν και λογιστικών αρχών, οι οποίες έχουν γίνει γενικά παραδεκτές.

Αθήνα, 29 Απριλίου 2002

Ο ΟΡΚΩΤΟΣ ΕΛΕΓΚΤΗΣ ΛΟΓΙΣΤΗΣ

ΣΟΦΙΑ ΣΟΦΙΑ
ΟΡΚΩΤΟΣ ΕΛΕΓΚΤΗΣ ΛΟΓΙΣΤΗΣ
ΣΥΜΒΟΥΛΟΙ ΕΠΙΧΕΙΡΗΣΕΩΣ

ΠΡΟΔΡΟΜΟΣ Σ. ΓΕΩΡΓΙΑΔΗΣ
Α.Μ. Σ.Ο.Ε.Λ. 10321
Σ.Ο.Λ. α.ε.ο.ε.

NORMA τηλ. 32.47.871 - 2



Βεβαιωθεί να είναι
στον αντιστοιχισμό
σε χρεώσεις που εξισορροπούν
πρωτόκολλο.

Η βεβαίωση διηγούται

ΚΑΤΕΡΙΝΑ ΔΗΜ. ΦΡΑΣΤΑΝΗ
ΑΔΗΓ. ΕΠΙΧΕΙΡ. (Α.Μ. 68027)
ΒΑΚΧΟΥ, 10 - ΟΡΕΝΙΚΗ
ΤΗΛ. 2510 666.328
Α.Φ.Μ. 027406879 Δ.Ο.Υ. Α'

ΕΠΕΚΤΑΣΙΣ Α.Ε.
ΑΡ.Μ.Α.Ε. 478562/Β000336
ΙΣΟΛΟΓΙΣΜΟΣ ΤΗΣ 30/06/2003 - 3η ΕΤΑΙΡΙΚΗ ΧΡΗΣΗ (ΑΠΟ 1/7/2002 ΕΩΣ 30/06/2003)

ΚΑΤΑΣΤΑΣΗ ΔΙΑΦΕΡΕΣ ΔΕΔΟΜΕΝΩΝ ΕΤΕΡΟΔΕΚΤΩΝ ΕΤΕΡ



ΑΔΑ ΑΡ. 6802
307 ΘΕΣ/ΝΙΚΗ
2310 566/328
406879 Δ.Ο.Υ. Α'

Κε. Κορσώτα 311 εως 311/2
αυτογράφου και χείρ του
Ευριγόπουλου πρωτότυπου

ΕΠΕΚΤΑΣΙΣ Α.Ε.

ΑΡ. Μ. Α.Ε. 47875/62/Β/000336
2η ΕΤΑΙΡΙΚΗ ΧΡΗΣΙΣ 1/1/2001 - 30/06/2002

Η Βεβαίωση Ανάκλησης

ΚΑΤΕΡΙΝΑ ΔΗΜ. ΦΡΑΣΤΑΝΗ

ΔΙΚΗΓΟΡΟΣ (Α. Μ. 6802)

ΒΑΚΧΟΥ 30 - ΘΕΣ/ΝΙΚΗ

ΤΗΛ. 2310 566/328

Α.Φ.Μ. 037406879 Δ.Ο.Υ. Α'

ΠΑΘΗΤΙΚΟ

Ποσά χρήσης
1/1/2001 - 30/06/2002

ΕΝΕΡΓΗΤΙΚΟ

Β. ΕΞΟΔΑ ΕΓΚΑΤΑΣΤΑΣΕΩΣ

4 Λοιπά έσοδα εγκαταστάσεως

Ποσά κλειόμενης χρήσης 1/1/2001 - 30/06/2002	Λόγιστική	Αποσβέσεις	Αναπόσβεστα
320,00	319,99	0,01	

Γ. ΠΑΓΙΟ ΕΝΕΡΓΗΤΙΚΟ

II. Ενσώματες ακινητοποιήσεις

3. Κτίρια και τεχνικά έργα

5. Μεταφορικά μέσα

6. Έπιπλα και λοιπός εξοπλισμός

Σύνολο ακινητοποιήσεων

5.450,33	0,00	5.450,33
20.452,25	8.537,26	11.914,99
39.152,15	19.892,12	19.260,03
65.054,73	28.429,38	36.625,35

III. Συμμετοχές και άλλες μακροπρόθεσμες

7. Λοιπές μακροπρόθεσμες απαιτήσεις

1.526,05

1.526,05

Σύνολο πάγιου ενεργητικού

38.151,40

Δ. ΚΥΚΛΟΦΟΡΟΥΝ ΕΝΕΡΓΗΤΙΚΟ

I. Αποθέματα

1. Εμπορεύματα

16.524,80

II. Ακατήσες

1. Πελάτες

Μείον: Προβλέψεις επισφαλών

3α. Επταετές εισπρακτικές

11. Χρεώστες διάφοροι

488.985,43

13.541,67

475.443,76

439.802,28

254.136,19

1.169.382,23

IV. Διαθέσιμα

1. Ταμείο

3. Καταθέσεις όψεως και προθεσμίας

147.242,13

22.637,76

169.879,89

Σύνολο κυκλοφορούντος ενεργητικού

1.355.786,92

ΓΕΝΙΚΟ ΣΥΝΟΛΟ ΕΝΕΡΓΗΤΙΚΟΥ

1.393.938,33

Α. ΙΔΙΑ ΚΕΦΑΛΑΙΑ

I. Μετοχικό Κεφάλαιο

(27000 μετοχές των 10000δρχ ή 29.35 Ευρώ)

1. Καταβλημένο

2. Οφειλόμενο

572.267,06

220.102,71

792.369,77

IV. Αποθεματικά κεφάλαια

1. Τακτικό αποθεματικό

5. Αφορολόγητα αποθεματικά ειδικών

διατάξεων νόμων

18.586,03

13.135,76

31.721,79

V. Αποτελέσματα εις νέο

Υπόλοιπο κερδών χρήσεως εις νέο

Σύνολο ιδίων κεφαλαίων

213.252,15

213.252,15

1.037.343,71

Β. ΠΡΟΒΛΕΨΕΙΣ ΓΙΑ ΚΙΝΑΥΝΟΥΣ ΚΑΙ ΕΞΟΔΑ

2. Λοιπές προβλέψεις

0,00

0,00

Γ. ΥΠΟΧΡΕΩΣΕΙΣ

II. Βραχυπρόθεσμες υποχρεώσεις

1. Προμηθευτές

2α. Επιταγές πληρωτέες

3. Τράπεζες λησμοί βραχυπρόθεσμων

5. Υποχρεώσεις από φόρους - τέλη

6. Ασφαλιστικοί Οργανισμοί

11. Πιστωτές διάφοροι

Σύνολο υποχρεώσεων

50.518,01

163.397,56

23.031,24

114.918,11

4.066,68

(64,80)

355.866,80

Δ. ΜΕΤΑΒΑΤΙΚΟΙ ΛΟΓΑΡΙΑΣΜΟΙ ΠΑΘΗΤΙΚΟΥ

2. Έξοδα χρήσεως δουλεμένα

727,82

ΓΕΝΙΚΟ ΣΥΝΟΛΟ ΠΑΘΗΤΙΚΟΥ

1.393.938,33

ΣΗΜΕΙΩΣΗ: Με την, από 27.12.2001, απόφαση της έκτακτης γενικής συνέλευσης των μετόχων αυξήθηκε το μετοχικό κεφάλαιο της εταιρείας κατά δρχ. 250.000.000 ή 733.657,72 Ευρώ. Μέχρι σήμερα δεν ολοκληρώθηκε η καταβολή του μετοχικού κεφαλαίου κατά ποσό δρχ. 75.000.000 ή 220.102,71 ευρώ και δεν έχει γίνει πιστοποίηση του ήδη καταβληθέντος μετοχικού κεφαλαίου.

ΚΑΤΑΣΤΑΣΗ ΛΟΓΑΡΙΑΣΜΟΥ ΑΠΟΤΕΛΕΣΜΑΤΩΝ ΧΡΗΣΕΩΣ 30ης ΙΟΥΝΙΟΥ 2002

Ποσά κλειόμενης χρήσεως 1/1/2001 - 30/06/2002

Αποτελέσματα εκμεταλλεύσεως

I. Κόστος εργασιών (Παλίμας)

Μείον: Κόστος πωλησιών

Μικτά αποτελέσματα (κέρδη) εκμεταλλεύσεως

Πλέον: Άλλα έσοδα εκμεταλλεύσεως

Σύνολο

ΜΕΙΟΝ:

1. Έξοδα διοικητικής λειτουργίας

3. Έξοδα λειτουργίας διαθέσεως

Μικτά αποτελέσματα (κέρδη) εκμεταλλεύσεως

ΠΑΕΩΝ ή ΜΕΙΟΝ:

Μείον:

3. Χρεωστικοί τόκοι και συναφή έξοδα

Ολικά αποτελέσματα (κέρδη) εκμεταλλεύσεως

II. ΜΕΙΟΝ: Έκτακτα αποτελέσματα

1. Έκτακτα και ανάγλυφα έσοδα

Οργανικά & έκτακτα αποτελέσματα (κέρδη)

1.397.786,13

920.648,30

477.137,83

0,00

477.137,83

206.877,55

19.717,41

226.594,96

250.542,87

1.213,58

249.329,29

0,22

0,22

249.329,51

ΜΕΙΟΝ: Σύνολο υποχρεώσεων πάγιων στοιχείων

Μείον: Οι από αυτές ενσωματωμένες

στο λειτουργικό κόστος

ΚΑΘΑΡΑ ΑΠΟΤΕΛΕΣΜΑΤΑ ΧΡΗΣΕΩΣ ΠΡΟ ΦΟΡΩΝ

15.676,11

15.676,11

0,00

249.329,51

ΠΙΝΑΚΑΣ ΔΙΑΘΕΣΕΩΣ ΑΠΟΤΕΛΕΣΜΑΤΩΝ

Καθαρά αποτελέσματα (κέρδη) χρήσεως

Υπόλοιπο αποτελεσμάτων (κέρδων)

προηγούμενων χρήσεων

Σύνολο

ΜΕΙΟΝ:

1 Φόρος εισοδήματος

Κέρδη προς διάθεση

Ποσά κλειόμενης

χρήσεως 2002

249.329,51

66.318,84

315.648,35

94.604,65

221.043,70

Η διάθεση των αποτελεσμάτων γίνεται ως εξής:

1 Τακτικό αποθεματικό

8 Υπόλοιπο κερδών εις νέο

7.791,55

213.252,15

221.043,70

Ο ΠΡΟΕΔΡΟΣ ΤΟΥ ΔΙΟΙΚΗΤΙΚΟΥ ΣΥΜΒΟΥΛΙΟΥ
ΚΑΙ ΔΙΕΥΘΥΝΩΝ ΣΥΜΒΟΥΛΟΣ
ΠΑΤΡΙΚΙΟΥ ΜΙΛΤΙΑΔΗ
Α.Δ.Τ. 44479577

ΘΕΣΣΑΛΟΝΙΚΗ 31 ΟΚΤΩΒΡΙΟΥ 2002
Ο ΑΝΤΙΠΡΟΕΔΡΟΣ
ΤΟΥ ΔΙΟΙΚΗΤΙΚΟΥ ΣΥΜΒΟΥΛΙΟΥ
ΙΩΣΗΦ Ι. ΞΕΚΑΡΑΖΟΛΟΥ
Α.Δ.Τ. 98400170

Ο ΥΠΕΥΘΥΝΟΣ
ΤΟΥ ΛΟΓΙΣΤΗΡΙΟΥ
ΕΥΑΓΓΕΛΟΣ ΚΑΡΑΛΟΓΙΟΥ
Α.Δ.Τ. 199701093

ΠΙΣΤΟΠΟΙΗΤΙΚΟ ΕΛΕΓΧΟΥ ΟΡΚΩΤΟΥ ΕΛΕΓΚΤΗ ΛΟΓΙΣΤΗ Προς το Διοικητικό Συμβούλιο της Ανώνυμης Εταιρείας "ΕΠΕΚΤΑΣΙΣ Α.Ε."

Ελέγξας τις ανωτέρω Οικονομικές Καταστάσεις, εφαρμόζοντας, στα πλαίσια των αρχών και κανόνων ελεγκτικής που ακολουθεί το Σύστημα Ορκωτών Ελεγκτών Λογιστών, τις ελεγκτικές διαδικασίες που κρίνω κατάλληλες για να διαπιστώσουμε ότι οι ανωτέρω οικονομικές καταστάσεις της Ανώνυμης Εταιρείας "ΕΠΕΚΤΑΣΙΣ Α.Ε.", που καλύπτουν την χρήση από 01.01.2001 μέχρι 30.06.2002 δεν περιέχουν ανακρίβειες ή παραλείψεις που να επηρεάζουν ουσιωδώς την περιουσιακή διάρθρωση και την οικονομική θέση της ανωτέρω εταιρείας, καθώς και τα αποτελέσματα που εμφανίζονται σ' αυτές. Τέθηκαν στη διάθεσή μας τα βιβλία και στοιχεία που τήρησε η εταιρεία και μας δόθηκαν οι αναγκαίες για τον έλεγχο πληροφορίες και επεξηγήσεις που ζητήσαμε. Δεν τροποποιήθηκε η μέθοδος απογραφής σε σχέση με την προηγούμενη χρήση, και το κόστος υπηρεσιών προσδιορίστηκε σύμφωνα με τις παραδεγμένες αρχές λογισμού του κόστους. Από τον παραπάνω έλεγχο μας προέκυψαν τα εξής: 1) Η εταιρεία, δεν σχημάτισε, πρόβλεψη για αποζημίωση του προσωπικού της λόγω εξόδου του από την υπηρεσία για συνταξιοδότηση. Εάν η εταιρεία σχημάτιζε, στις 30-06-2002, την πρόβλεψη που επιβάλλεται από τη διάταξη της παρ. 14 του άρθρου 42ε του Κ.Ν. 2190/1920, για αποζημίωση του συνόλου του προσωπικού της λόγω εξόδου του από την υπηρεσία για συνταξιοδότηση, αυτή θα ανερχόταν στο ποσό των 10.200 Ευρώ περίπου. 2) Η εταιρεία έχει ελεγχθεί φορολογικά μέχρι και την χρήση 1996 και κατά συνέπεια οι φορολογικές της υποχρεώσεις δεν έχουν καταστεί οριστικές. Με βάση τον έλεγχο που διενεργήσαμε, διαπιστώσαμε ότι οι ανωτέρω οικονομικές καταστάσεις, αφού ληφθούν υπόψη οι προαναφερόμενες παρατηρήσεις μας, καθώς και η σημείωση της εταιρείας κάτω από τον λογαριασμό, δεν περιέχουν ανακρίβειες ή παραλείψεις που να επηρεάζουν ουσιωδώς την εμφανιζόμενη περιουσιακή διάρθρωση και οικονομική θέση της εταιρείας κατά 30.06.2002, καθώς και τα αποτελέσματα που καλύπτουν την περίοδο από 01.01.2001 μέχρι 30.06.2002 βάσει των σχετικών διατάξεων που ισχύουν και λογιστικών αρχών και μεθόδων που εφαρμόζει η εταιρεία, οι οποίες έχουν γίνει γενικά παραδεκτές και δεν διαφέρουν από εκείνες που εφαρμόστηκαν στην προηγούμενη χρήση.

ΔΙΟΝΗΣ ΕΛΕΓΚΤΙΚΗ ΑΕ
Ορκωτοί Ελεγκτές
Μέλος της
PANNELL KERR FORSTER
International Association



Θεσσαλονίκη 12 Νοεμβρίου 2002

Αιμίλιος Χρ. Κορακώστας
Ορκωτός Ελεγκτής Λογιστής
ΑΜ ΣΟΕΛ 13391

ΣΥΣΤΗΜΑΤΑ, ΔΙΚΤΥΑ, ΤΗΛΕΠΙΚΟΙΝΩΝΙΕΣ ΥΨΗΛΗΣ ΤΕΧΝΟΛΟΓΙΑΣ Α.Ε.

HITECH SNT S.A.

ΙΣΟΛΟΓΙΣΜΟΣ ΤΗΣ 31ης ΔΕΚΕΜΒΡΙΟΥ 2003 ΠΕΡΙΟΔΟΣ (1 ΙΑΝΟΥΑΡΙΟΥ - 31 ΔΕΚΕΜΒΡΙΟΥ 2003) ΑΡ.Μ.Α.Ε. 44623/06/Β/99/29 (ΠΟΣΑ ΣΕ ΕΥΡΟ)

ΕΠΕΞΗΓΗΣΗ	Ποσό Κλεισμένης χρέισης 1/1-31/12/02	Ποσό Προηγούμενης χρέισης 1/1-31/12/02	Ποσό Κλεισμένης χρέισης 1/1-31/12/03	Ποσό Προηγούμενης χρέισης 1/1-31/12/03
Β. ΕΞΟΔΑ ΕΓΚΑΤΑΣΤΑΣΕΩΣ				
1. Έσοδα ιδρύσεως & α εγκαταστάσεων	12.462,19	12.461,71	0,48	12.462,19
2. Λοιπά έσοδα εγκαταστάσεων	1.424.215,97	576.128,19	848.087,78	823.630,51
	1.436.678,16	588.589,90	848.088,26	836.093,70
Γ. ΠΑΓΙΟ ΕΝΕΡΓΗΤΙΚΟ				
I. Ακίνητα				
1. Έσοδα ενοικίων και ανατιμήσεων	7.035.039,46	3.925.591,84	3.109.447,62	2.546.203,89
2. Παραχωρήσεις & δικ. βιομ. ιδιοκτή.	1.527,70	787,16	740,54	1.527,70
	7.036.567,16	3.926.379,00	3.110.188,16	2.547.731,59
II. Ενσώματα Ακίνητα				
3. Κτίρια & τεχνικά έργα	44.738,73	20.160,89	24.576,10	0,00
4. Μηχανήματα	192.873,74	49.163,34	143.710,40	0,00
5. Μεταφορικά μέσα	16.023,05	7.006,03	9.017,02	8.243,03
6. Επάρτια & λοιπά εξοπλισμός	463.005,17	354.055,20	109.950,97	150.701,52
7. Ακίνητα υπό εκτέλεση & προκαταβολές	1.859.000,00	0,00	1.859.000,00	0,00
	2.575.639,75	430.389,26	2.145.254,49	168.944,81
Σύνολο Ακινήτων (I+II)	9.612.206,91	4.356.768,26	5.255.442,65	2.716.676,40
III. Συμμετοχές & άλλες μορφές χρηματοοικονομικής συμμετοχής				
1. Συμμετοχές σε συνδεδεμένες επιχειρήσεις			831.123,28	567.380,78
2. Λοιπές μορφές συμμετοχής			51.580,46	7.166,64
			882.703,74	574.547,42
Σύνολο Παγίων Ενεργητικών (I+II+III)			6.138.146,39	3.291.223,82
Δ. ΚΥΚΛΟΦΟΡΟΥΝ ΕΝΕΡΓΗΤΙΚΟ				
I. Αποθέματα				
1. Εμπορεύματα	4.735.272,95		2.794.331,77	2.794.331,77
Μείον: Προβλέψεις	79.339,90	4.655.934,05	35.485,41	2.758.846,36
3α. Επενδυτικές επενδύσεις (μεταφορές)		3.125.941,93	1.675.733,54	1.675.733,54
3β. Επενδυτικές καθυστερήσεις (σφραγισμένες)		44.194,23	0,00	0,00
5. Εργασιές, απαιτήσεις κατά συνδ. επιχειρήσεων		2.143.598,57	2.143.598,57	2.143.598,57
11. Χρεωστικές διαφορές		603.167,19	2.069,34	2.069,34
12. Λοιπά κυκλοφορούντα προκ/ν & πιστώσεων		5.625,20	317,96	317,96
		8.438.679,94	4.707.662,69	4.707.662,69
II. Χρεώσματα				
3. Λοιπά χρεώσματα		452.193,91		1.762.861,30
IV. Διαθέσιμα				
1. Ταμείο		14.029,48	12.467,22	12.467,22
3. Καταθέσεις όψεως & προθεσμίας		1.310.682,59	997.405,29	997.405,29
		1.324.712,07	1.009.872,51	1.009.872,51
Σύνολο Κυκλοφορούν Ενεργητικού (Δ+ΔΙ+ΔΙΙ+ΔΙΙΙ)		13.124.208,62	9.679.906,96	9.679.906,96
ΓΕΝΙΚΟ ΣΥΝΟΛΟ ΕΝΕΡΓΗΤΙΚΟΥ (B+Γ+Δ)		20.090.453,27	13.196.719,85	13.196.719,85
ΛΟΓ/ΣΜΟΙ ΤΑΞΕΩΣ ΧΡΕΩΣΤΙΚΟΥ				
2. Χρεωστικοί λογαριασμοί εγγυημάτων και εμπιστευμάτων ασφαλείας		2.426.027,24	1.256.187,09	1.256.187,09
3. Υποχρεώσεις από χρηματοοικονομικές συμβάσεις		2.012.000,00	0,00	0,00
4. Λοιποί λογαριασμοί τόκων		0,13	0,13	0,13
		4.438.027,37	1.256.187,22	1.256.187,22
Σημειώσεις:				
1) Με την απόφαση Κ2-12005/29-9-2003 του Υπουργείου Ανάπτυξης εγκρίθηκε η συγχώνευση των ανωνύμων εταιρειών "ΣΥΜΒΟΛΟΓΙΟ ΥΨΗΛΗΣ ΤΕΧΝΟΛΟΓΙΑΣ ΑΕ" και "S.N.T. ΤΗΛΕΠΙΚΟΙΝΩΝΙΕΣ ΚΑΙ ΤΕΧΝΟΛΟΓΙΕΣ ΠΑΡΕΧΟΡΙΚΗΣ ΑΝΩΝΥΜΗΣ ΕΜΠΟΡΙΚΗΣ ΚΑΙ ΣΥΜΒΟΛΟΓΙΟΥ ΕΤΑΙΡΕΙΑ ΑΕ" με απόφαση της δεύτερης από την πρώτη. Συστάθηκε Ανώνυμη Εταιρεία με την εταιρική ονομασία "ΣΥΣΤΗΜΑΤΑ, ΔΙΚΤΥΑ, ΤΗΛΕΠΙΚΟΙΝΩΝΙΕΣ ΥΨΗΛΗΣ ΤΕΧΝΟΛΟΓΙΑΣ ΑΝΩΝΥΜΗ ΕΤΑΙΡΕΙΑ ΑΕ" και διακριτικό τίτλο "HITECH SNT ΑΕ". Το μετοχικό κεφάλαιο της νέας εταιρείας ανέρχεται στο ποσό των 3.464.344,32 ευρώ διαμορφωμένο σε 5.319.288 μετοχές, ονομαστικής αξίας 0,64 ευρώ ανά μετοχή.				
2) Στην παραπάνω χρήση η εταιρεία ελέγχθηκε φορολογικά για την χρήση 2002. Ο ελεγχος προέβλεπε επιπλέον φορολογικές επιβαρύνσεις ευρώ 77.037,69 που απεικονίζονται στον λογαριασμό "Διαφορές φορολογικού ελέγχου" του Πίνακα Διαφορών Αποτελεσμάτων.				
3) Μέρος όρος προσηλωτικό 31 στοιχεία.				
4) Δεν υπάρχουν επιπλέον ή υπό διατίρη διαφορές της εταιρείας καθώς και αποφάσεις δικαστικών ή διαιτητικών οργάνων που να έχουν επίπτωση στην οικονομική κατάσταση και λειτουργία της.				
5) Για δομημένες δαπάνες των οποίων τα στοιχεία δεν έχουν περιέλθει στην κατοχή μας μέχρι την 31-12-2003 έγιναν οι ανάλογες προβλέψεις.				
6) Τα κονδύλια της προηγούμενης χρήσης δεν είναι συγκρίσιμα με της παρούσας δεδομένου ότι τα κονδύλια της τρέχουσας χρήσης έχουν επηρεαστεί από τα κονδύλια της προηγούμενης.				
7) Ανάλυση κύκλου εργασιών κατά ΣΤΑΚΟΔ -03				
518.4 Χονδρικό εμπόριο Η/Υ και περιφερειών	2.325.540,86			
722.9 Παρόχρηση συμβόλ. για τον υλικό εξοπλ. κλ.	4.436.449,55			
642.0 Τηλεπικοινωνίες	3.124.783,64			
	9.886.774,05			

ΚΑΤΑΣΤΑΣΗ ΛΟΓ/ΣΜΟΥ ΑΠΟΤ/ΤΩΝ ΧΡΗΣΕΩΣ (1 ΙΑΝΟΥΑΡΙΟΥ - 31 ΔΕΚΕΜΒΡΙΟΥ 2003)	Ποσό Κλεισμένης χρέισης 1/1-31/12/02	Ποσό Προηγούμενης χρέισης 1/1-31/12/02	Ποσό Κλεισμένης χρέισης 1/1-31/12/03	Ποσό Προηγούμενης χρέισης 1/1-31/12/03
Α. ΑΠΟΤΕΛΕΣΜΑΤΑ ΕΚΜΕΤΑΛΛΕΥΣΗΣ				
Κύκλος εργασιών (πωλήσεις)	9.866.774,25	4.904.178,66	4.904.178,66	4.904.178,66
Μείον: Κόστος πωληθέντων	3.686.577,16	2.147.405,96	2.147.405,96	2.147.405,96
Μικτά αποτελ. (κέρδη) εκμ/σεως	6.178.197,09	2.756.772,70	2.756.772,70	2.756.772,70
Μείον: Άλλα έσοδα εκμ/σεως	144.270,71	0,00	0,00	0,00
Σύνολο	6.322.467,80	2.756.772,70	2.756.772,70	2.756.772,70
Μείον: 1. Έσοδα διαθεσίμων λειτουργιών	899.385,47	340.201,25	340.201,25	340.201,25
2. Έσοδα λειτουργιών ενοικίων-ανατιμήσεων	2.299.497,62	840.247,31	840.247,31	840.247,31
3. Έσοδα λειτουργιών διαθεσίμων	592.702,97	3.791.586,06	274.930,84	1.455.379,40
Μείον: 4. Έσοδα από (κέρδη) εκμ/σεως	2.346.409,72	2.530.881,74	2.530.881,74	2.530.881,74
Μείον: 1. Έσοδα συμμετοχών	2.244,40	0,00	0,00	0,00
2. Έσοδα χρεωστικών	12.765,41	15.381,61	15.381,61	15.381,61
3. Κέρδη πωληθέντων	60.712,00	0,00	0,00	0,00
4. Πιστώτ. τόκοι & συναφή έσοδα	12.382,15	88.104,56	2.295,78	17.687,39
Μείον: 3. Χρεωστ. τόκοι & συναφή έσοδα	272.578,58	184.472,02	156.281,51	138.594,12
Οικά αποτελ. (κέρδη) εκμ/σεως	2.346.409,72	1.162.796,18	1.162.796,18	1.162.796,18
Β. ΠΛΕΟΝ: ΕΚΤΑΚΤΑ ΑΠΟΤΕΛΕΣΜΑΤΑ				
1. Εκτακτά & ανόργανα έσοδα	65.235,60	63.944,91	63.944,91	63.944,91
2. Εκτακτά κέρδη	200,00	1.012,92	64.957,83	64.957,83
Μείον: 1. Εκτακτά & ανόργανα έσοδα	11.025,46	322,81	0,00	0,00
2. Εκτακτά ζημιές	1.763,87	0,00	0,00	0,00
3. Έσοδα προηγ. χρήσεων	1.595,40	14.384,73	51.059,87	3.637,59
Οργανικά & έκτακτα αποτελ. (κέρδη)	2.397.460,59	3.960,40	80.997,43	1.223.795,61
Μείον: Σύνολο αποσβέσεων παγίων στοιχείων	2.570.164,01	1.158.388,59	1.158.388,59	1.158.388,59
Μείον: Οι από αυτές ενσωματωμένες στο λειτουργικό κόστος	2.570.164,01	0,00	0,00	0,00
ΚΑΘΑΡΑ ΑΠΟΤ/ΤΑ (ΚΕΡΔΗ) ΧΡΗΣΕΩΣ προ-φθών	2.397.460,59	2.237.795,61	2.237.795,61	2.237.795,61

ΠΙΝΑΚΑΣ ΔΙΑΦΟΡΩΝ ΑΠΟΤΕΛΕΣΜΑΤΩΝ	Ποσό Κλεισμένης χρέισης 1/1-31/12/02	Ποσό Προηγούμενης χρέισης 1/1-31/12/02	Ποσό Κλεισμένης χρέισης 1/1-31/12/03	Ποσό Προηγούμενης χρέισης 1/1-31/12/03
Καθαρά αποτελ. (κέρδη) χρήσεως	2.397.460,59	2.237.795,61	2.237.795,61	2.237.795,61
Μείον: Κέρδη χρεωστικών για συμμ. υστέρ. ιδίων ζημιών	-60.712,00	0,00	0,00	0,00
(+) Υπόλοιπο (κερδών) προηγ. χρήσ.	2.336.748,59	2.237.795,61	2.237.795,61	2.237.795,61
(-) Υποβρεθείς φορολογικοί ελεγχ.	-2.962.740,00	-628.269,08	-628.269,08	-628.269,08
Μείον: 1. Φόρος εισοδήματος	224.956,96	-184.565,83	-184.565,83	-184.565,83
Σύνολο	4.097.494,12	1.652.247,46	1.652.247,46	1.652.247,46
Κέρδη προς διανομή	4.097.494,12	1.652.247,46	1.652.247,46	1.652.247,46
Η διανομή των κερδών γίνεται ως εξής:				
1. Τακτικό αποθεματικό	86.052,89	37.510,79	37.510,79	37.510,79
2. Πρώτο μέρισμα	265.964,40	272.784,00	272.784,00	272.784,00
6. Απορροφή αποθεματικού (N. 2801/98)	797.699,08	433.424,15	433.424,15	433.424,15
6β. Απορροφή από έσοδα φορολ/τα κατ' ειδικό τρόπο	0,00	11.621,97	11.621,97	11.621,97
8. Υπόλοιπο κερδών εις νέο	2.947.777,75	886.906,55	886.906,55	886.906,55
	4.097.494,12	1.652.247,46	1.652.247,46	1.652.247,46

Αθήνα, 17 Φεβρουαρίου 2004

Ο ΠΡΟΕΔΡΟΣ ΤΟΥ Δ.Σ. **ΣΦΥΡΗΣ ΝΙΚΟΛΑΟΣ**
Α.Δ.Τ. Κ 679982

Ο ΑΝΤΙΠΡΟΕΔΡΟΣ ΤΟΥ Δ.Σ. **ΔΙΑΚΟΜΑΝΗΣ ΓΕΡΓΙΟΣ**
Α.Δ.Τ. Τ 066669

Η ΦΟΡΟΤΕΧΝΙΚΟΣ **ΧΡΙΣΤΙΝΑ ΑΝΑΣΤΑΣΙΑ**
Α.Μ. 15091

Ο ΟΙΚΟΝΟΜΙΚΟΣ ΔΕΛΤΙΟΥΧΗΣ **ΜΑΡΙΝΟΣ ΠΑΝΚΛΗΤΗΣ**
Α.Δ.Τ. Ν 126987

ΠΡΟΣ ΤΟΥΣ Κ.Κ. ΜΕΤΟΧΟΥΣ ΤΗΣ ΑΝΩΝΥΜΗΣ ΕΤΑΙΡΕΙΑΣ "ΣΥΣΤΗΜΑΤΑ, ΔΙΚΤΥΑ, ΤΗΛΕΠΙΚΟΙΝΩΝΙΕΣ ΥΨΗΛΗΣ ΤΕΧΝΟΛΟΓΙΑΣ Α.Ε."

Εκθέτουμε τις ανωτέρω Οικονομικές Καταστάσεις καθώς και το σχετικό Προσάρτημα της Ανώνυμης Εταιρείας "ΣΥΣΤΗΜΑΤΑ, ΔΙΚΤΥΑ, ΤΗΛΕΠΙΚΟΙΝΩΝΙΕΣ ΥΨΗΛΗΣ ΤΕΧΝΟΛΟΓΙΑΣ Α.Ε." της εταιρείας χρήσεως που έληξε την 31η Δεκεμβρίου 2003. Ο ελεγχός μας, στα πλαίσια του οποίου λάβαμε και γνώση πλήρους λογιστικού απολογισμού των ενοικίων των υποκαταστήματων της Εταιρείας, έγινε σύμφωνα με τις διατάξεις του άρθρου 37 του κωδ. Ν. 2190/1920 "περί Ανωνύμων Εταιρειών" και τις ελεγκτικές διαδικασίες που κρίναμε κατάλληλες, με βάση τις αρχές, και τους κανόνες ελεγκτικής που ακολουθεί το Σώμα Ορκωτών Ελεγκτών Λογιστών οι οποίοι είναι σύμφωνα με τις βασικές αρχές των Διεθνών Ελεγκτικών Προτύπων. Τέθηκαν στη διάθεσή μας τα βιβλία και στοιχεία που ήσαν στην Εταιρεία και μας δοθήκαν οι αναγκαίες για τον έλεγχο πληρωσιμότητας και επεξεργασίας που ζητήσαμε. Η Εταιρεία εφάρμοσε ορθά το Ελληνικό Γενικό Λογιστικό Σύστημα. Δεν τροποποιήθηκε η μέθοδος απαρίθμησης σε σχέση με την προηγούμενη χρήση και το κόστος παραγωγής που προκύπτει από τα λογιστικά βιβλία προεξοικονομείται σύμφωνα με τις παραδεδειγμένες αρχές λογιστικού κόστους. Εποληθίσουμε τη συμφωνία των περιεχομένων της εκθέσεως Διαχειρίσεως του Διοικητικού Συμβουλίου προς την Γενική Συνέλευση των μετόχων, με τις σχετικές Οικονομικές Καταστάσεις. Το Προσάρτημα περιλαμβάνει τις πληροφορίες που προβλέπονται από την παρ. 1 του άρθρου 43α του κωδ. Ν. 2190/1920. Από τον παραπάνω έλεγχο μας προέκυψαν οι εξής 1) Το υπόλοιπο του λογαριασμού του Ενεργητικού Γ.Ι.Ι.1 "Συμμετοχές σε συνδεδεμένες επιχειρήσεις" ευρώ 831.123,28 αφορά την αξία επίτευξης συμμετοχών σε τρεις Ανώνυμες Εταιρείες ενοικίων και μια Εταιρεία Παραρτήματος Ειδικής Εξωτερικού, που όλες ελέγχονται από αναγνωρισμένους Ελεγκτές. Από τις οικονομικές τους καταστάσεις για δυο από τις Εταιρείες ενοικίων και την Εταιρεία Παραρτήματος προκύπτει ότι η εσωτερική λογιστική τους αξία την 31.12.2003, στην οποία θα έπρεπε να αποτιμώνται με βάση τις διατάξεις του άρθρου 43 του κωδ. Ν. 2190/1920, υπολείπεται της αξίας κτήσεώς τους κατά ευρώ 221.800,00 περίπου. 2) Ο λογαριασμός Δ.Ι.1 "Πλεόν" περιλαμβάνει και ακίνητα χρεωστικά υπόλοιπα ευρώ 176.000,00 περίπου για τα οποία η εταιρεία εκτιμά ότι θα εισπραχθεί το μεγαλύτερο μέρος και η ζημία από τη μη εισπράξη δεν θα ξεπεράσει το ποσό των ευρώ 29.000,00. Έναντι των παραπάνω επισφαλών έχει σχηματιστεί πρόβλεψη ποσού ευρώ 79.338,90. 3) Στο λογαριασμό Δ.Ι.3α "Επίταγες εισπραχτέες" περιλαμβάνεται ποσό ευρώ 80.500,00 περίπου που αφορά απώλεια από εταιρεία η οποία έχει τεθεί υπό εκκαθάριση και για την οποία δεν έχει σχηματιστεί πρόβλεψη για τυχόν μη εισπράξη της. 4) Στο λογαριασμό Δ.Ι.11 "Χρεωστικές διαφορές" περιλαμβάνονται ακίνητα χρεωστικά υπόλοιπα ποσού ευρώ 164.500,00 περίπου που αφορούν μέρος του τιμητικού πώλησης πρώην θυγατρικής εταιρείας. Για τις εν λόγω απαιτήσεις επίσης δεν έχει σχηματιστεί πρόβλεψη για ενδεχόμενη μη είσπραξη της. 5) Η συμμετοχή στην αξία κτήσεώς τους κατά ευρώ 221.800,00 περίπου. 2) Ο λογαριασμός Δ.Ι.1 "Πλεόν" περιλαμβάνει και ακίνητα χρεωστικά υπόλοιπα ευρώ 176.000,00 περίπου για τα οποία η εταιρεία εκτιμά ότι θα εισπραχθεί το μεγαλύτερο μέρος και η ζημία από τη μη εισπράξη δεν θα ξεπεράσει το ποσό των ευρώ 29.000,00. Έναντι των παραπάνω επισφαλών έχει σχηματιστεί πρόβλεψη ποσού ευρώ 79.338,90. 3) Στο λογαριασμό Δ.Ι.3α "Επίταγες εισπραχτέες" περιλαμβάνεται ποσό ευρώ 80.500,00 περίπου που αφορά απώλεια από εταιρεία η οποία έχει τεθεί υπό εκκαθάριση και για την οποία δεν έχει σχηματιστεί πρόβλεψη για τυχόν μη εισπράξη της. 4) Στο λογαριασμό Δ.Ι.11 "Χρεωστικές διαφορές" περιλαμβάνονται ακίνητα χρεωστικά υπόλοιπα ποσού ευρώ 164.500,00 περίπου που αφορούν μέρος του τιμητικού πώλησης πρώην θυγατρικής εταιρείας. Για τις εν λόγω απαιτήσεις επίσης δεν έχει σχηματιστεί πρόβλεψη για ενδεχόμενη μη είσπραξη της. 5) Η συμμετοχή στην αξία κτήσεώς τους κατά ευρώ 221.800,00 περίπου. 2) Ο λογαριασμός Δ.Ι.1 "Πλεόν" περιλαμβάνει και ακίνητα χρεωστικά υπόλοιπα ευρώ 176.000,00 περίπου για τα οποία η εταιρεία εκτιμά ότι θα εισπραχθεί το μεγαλύτερο μέρος και η ζημία από τη μη εισπράξη δεν θα ξεπεράσει το ποσό των ευρώ 29.000,00. Έναντι των παραπάνω επισφαλών έχει σχηματιστεί πρόβλεψη ποσού ευρώ 79.338,90. 3) Στο λογαριασμό Δ.Ι.3α "Επίταγες εισπραχτέες" περιλαμβάνεται ποσό ευρώ 80.500,00 περίπου που αφορά απώλεια από εταιρεία η οποία έχει τεθεί υπό εκκαθάριση και για την οποία δεν έχει σχηματιστεί πρόβλεψη για τυχόν μη εισπράξη της. 4) Στο λογαριασμό Δ.Ι.11 "Χρεωστικές διαφορές" περιλαμβάνονται ακίνητα χρεωστικά υπόλοιπα ποσού ευρώ 164.500,00 περίπου που αφορούν μέρος του τιμητικού πώλησης πρώην θυγατρικής εταιρείας. Για τις εν λόγω απαιτήσεις επίσης δεν έχει σχηματιστεί πρόβλεψη για ενδεχόμενη μη είσπραξη της. 5) Η συμμετοχή στην αξία κτήσεώς τους κατά ευρώ 221.800,00 περίπου. 2) Ο λογαριασμός Δ.Ι.1 "Πλεόν" περιλαμβάνει και ακίνητα χρεωστικά υπόλοιπα ευρώ 176.000,00 περίπου για τα οποία η εταιρεία εκτιμά ότι θα εισπραχθεί το μεγαλύτερο μέρος και η ζημία από τη μη εισπράξη δεν θα ξεπεράσει το ποσό των ευρώ 29.000,00. Έναντι των παραπάνω επισφαλών έχει σχηματιστεί πρόβλεψη ποσού ευρώ 79.338,90. 3) Στο λογαριασμό Δ.Ι.3α "Επίταγες εισπραχτέες" περιλαμβάνεται ποσό ευρώ 80.500,00 περίπου που αφορά απώλεια από εταιρεία η οποία έχει τεθεί υπό εκκαθάριση και για την οποία δεν έχει σχηματιστεί πρόβλεψη για τυχόν μη εισπράξη της. 4) Στο λογαριασμό Δ.Ι.11 "Χρεωστικές διαφορές" περιλαμβάνονται ακίνητα χρεωστικά υπόλοιπα ποσού ευρώ 164.500,00 περίπου που αφορούν μέρος του τιμητικού πώλησης πρώην θυγατρικής εταιρείας. Για τις εν λόγω απαιτήσεις επίσης δεν έχει σχηματιστεί πρόβλεψη για ενδεχόμενη μη είσπραξη της. 5) Η συμμετοχή στην αξία κτήσεώς τους κατά ευρώ 221.800,00 περίπου. 2) Ο λογαριασμός Δ.Ι.1 "Πλεόν" περιλαμβάνει και ακίνητα χρεωστικά υπόλοιπα ευρώ 176.000,00 περίπου για τα οποία η εταιρεία εκτιμά ότι θα εισπραχθεί το μεγαλύτερο μέρος και η ζημία από τη μη εισπράξη δεν θα ξεπεράσει το ποσό των ευρώ 29.000,00. Έναντι των παραπάνω επισφαλών έχει σχηματιστεί πρόβλεψη ποσού ευρώ 79.338,90. 3) Στο λογαριασμό Δ.Ι.3α "Επίταγες εισπραχτέες" περιλαμβάνεται ποσό ευρώ 80.500,00 περίπου που αφορά απώλεια από εταιρεία η οποία έχει τεθεί υπό εκκαθάριση και για την οποία δεν έχει σχηματιστεί πρόβλεψη για τυχόν μη εισπράξη της. 4) Στο λογαριασμό Δ.Ι.11 "Χρεωστικές διαφορές" περιλαμβάνονται ακίνητα χρεωστικά υπόλοιπα ποσού ευρώ 164.500,00 περίπου που αφορούν μέρος του τιμητικού πώλησης πρώην θυγατρικής εταιρείας. Για τις εν λόγω απαιτήσεις επίσης δεν έχει σχηματιστεί πρόβλεψη για ενδεχόμενη μη είσπραξη της. 5) Η συμμετοχή στην αξία κτήσεώς τους κατά ευρώ 221.800,00 περίπου. 2) Ο λογαριασμός Δ.Ι.1 "Πλεόν" περιλαμβάνει και ακίνητα χρεωστικά υπόλοιπα ευρώ 176.000,00 περίπου για τα οποία η εταιρεία εκτιμά ότι θα εισπραχθεί το μεγαλύτερο μέρος και η ζημία από τη μη εισπράξη δεν θα ξεπεράσει το ποσό των ευρώ 29.000,00. Έναντι των παραπάνω επισφαλών έχει σχηματιστεί πρόβλεψη ποσού ευρώ 79.338,90. 3) Στο λογαριασμό Δ.Ι.3α "Επίταγες εισπραχτέες" περιλαμβάνεται ποσό ευρώ 80.500,00 περίπου που αφορά απώλεια από εταιρεία η οποία έχει τεθεί υπό εκκαθάριση και για την οποία δεν έχει σχηματιστεί πρόβλεψη για τυχόν μη εισπράξη της. 4) Στο λογαριασμό Δ.Ι.11 "Χρεωστικές διαφορές" περιλαμβάνονται ακίνητα χρεωστικά υπόλοιπα ποσού ευρώ 164.500,00 περίπου που αφορούν μέρος του τιμητικού πώλησης πρώην θυγατρικής εταιρείας. Για τις εν λόγω απαιτήσεις επίσης δεν έχει σχηματιστεί πρόβλεψη για ενδεχόμενη μη είσπραξη της. 5) Η συμμετοχή στην αξία κτήσεώς τους κατά ευρώ 221.800,00 περίπου. 2) Ο λογαριασμός Δ.Ι.1 "Πλεόν" περιλαμβάνει και ακίνητα χρεωστικά υπόλοιπα ευρώ 176.000,00 περίπου για τα οποία η εταιρεία εκτιμά ότι θα εισπραχθεί το μεγαλύτερο μέρος και η ζημία από τη μη εισπράξη δεν θα ξεπεράσει το ποσό των ευρώ 29.000,00. Έναντι των παραπάνω επισφαλών έχει σχηματιστεί πρόβλεψη ποσού ευρώ 79.338,90. 3) Στο λογαριασμό Δ.Ι.3α "Επίταγες εισπραχτέες" περιλαμβάνεται ποσό ευρώ 80.500,00 περίπου που αφορά απώλεια από εταιρεία η οποία έχει τεθεί υπό εκκαθάριση και για την οποία δεν έχει σχηματιστεί πρόβλεψη για τυχόν μη εισπράξη της. 4) Στο λογαριασμό Δ.Ι.11 "Χρεωστικές διαφορές" περιλαμβάνονται ακίνητα χρεωστικά υπόλοιπα ποσού ευρώ 164.500,00 περίπου που αφορούν μέρος του τιμητικού πώλησης πρώην θυγατρικής εταιρείας. Για τις εν λόγω απαιτήσεις επίσης δεν έχει σχηματιστεί πρόβλεψη για ενδεχόμενη μη είσπραξη της. 5) Η συμμετοχή στην αξία κτήσεώς τους κατά ευρώ 221.800,00 περίπου. 2) Ο λογαριασμός Δ.Ι.1 "Πλεόν" περιλαμβάνει και ακίνητα χρεωστικά υπόλοιπα ευρώ 176.000,00 περίπου για τα οποία η εταιρεία εκτιμά ότι θα εισπραχθεί το μεγαλύτερο μέρος και η ζημία από τη μη εισπράξη δεν θα ξεπεράσει το ποσό των ευρώ 29.000,00. Έναντι των παραπάνω επισφαλών έχει σχηματιστεί πρόβλεψη ποσού ευρώ 79.338,90. 3) Στο λογαριασμό Δ.Ι.3α "Επίταγες εισπραχτέες" περιλαμβάνεται ποσό ευρώ 80.500,00 περίπου που αφορά απώλεια από εταιρεία η οποία έχει τεθεί υπό εκκαθάριση και για την οποία δεν έχει σχηματιστεί πρόβλεψη για τυχόν μη εισπράξη της. 4) Στο λογαριασμό Δ.Ι.11 "Χρεω

ΣΥΜΒΟΥΛΟΙ ΥΨΗΛΗΣ ΤΕΧΝΟΛΟΓΙΑΣ Α.Ε.

ΙΣΟΛΟΓΙΣΜΟΣ ΤΗΣ 31ης ΔΕΚΕΜΒΡΙΟΥ 2002 ΧΡΗΣΗΣ (1 ΙΑΝΟΥΑΡΙΟΥ - 31 ΔΕΚΕΜΒΡΙΟΥ 2002) ΑΡ.Μ.Α.Ε. 44623/06/Β/99/29 (ΠΟΣΑ ΣΕ ΕΥΡΟ)

ΕΝΕΡΓΗΤΙΚΟ	Ποσό Κλεισμένων χρεώσεων 1/1-31/12/02	Ποσα Προηγούμενης χρεώσεων 1/1-31/12/01	ΠΑΘΗΤΙΚΟ	Ποσό Κλεισμένων χρεώσεων 1/1-31/12/02	Ποσα Προηγούμενης χρεώσεων 1/1-31/12/01
Β. ΞΕΛΟΔΑ ΕΓΚΑΤΑΣΤΑΣΕΩΣ	Αξία Κρίση. Ανοσοβέβαιες	Αναπ. Αξία	Αξία Κρίση. Ανοσοβέβαιες	Αναπ. Αξία	Αναπ. Αξία
1. Εξόδα ιδρύσεως & α' εγκατ/σεως	12.462,19	12.461,71	0,48	12.462,19	12.462,07
2. Ανοία εξόδων εγκαταστάσεως	423.630,51	350.336,34	473.294,17	79.069,83	09.162,40
	<u>436.092,70</u>	<u>362.798,05</u>	<u>473.294,65</u>	<u>91.533,02</u>	<u>91.624,47</u>
Γ. ΠΑΘΙΟ ΕΝΕΡΓΗΤΙΚΟ					
I. Ασωμύτητα Ακινήτοποιησις					
1. Εξόδα ερευνών και αναπτύξεως	2.546.203,89	1.005.405,53	1.450.798,36	786.919,69	255.158,21
2. Παραχωρήσεις και δικ. βιομ. ιδιοκτ.	1.527,70	540,31	987,39	293,47	293,40
	<u>2.547.731,59</u>	<u>1.005.945,84</u>	<u>1.451.785,75</u>	<u>787.213,07</u>	<u>255.451,61</u>
II. Ενσώφιστες Ακινήτοποιησις					
1. Μεταφορικά μέσα	6.243,39	5.461,24	2.782,15	8.243,39	4.224,73
6. Επιπλα & λοιπός εξοπλισμός	150.701,52	135.298,62	14.402,90	124.751,51	107.099,76
	<u>156.944,91</u>	<u>141.759,86</u>	<u>17.185,05</u>	<u>132.994,90</u>	<u>111.324,49</u>
Σύνολο Ακινήτοποιησις (Γ I+Γ II)	<u>2.704.676,50</u>	<u>1.237.705,70</u>	<u>1.468.970,80</u>	<u>920.207,97</u>	<u>366.776,16</u>
III. Συμμετοχές & άλλες μακρο/χρηματοοικονομικές αποτίσεις					
1. Συμμετοχές σε συνδεδεμένες επιχειρ.			567.380,78		563.462,59
7. Ανοία μακρο/χρημ. απαιτήσεων			7.166,04		3.173,58
			<u>574.546,82</u>		<u>566.636,17</u>
Σύνολο Παθίσιου Ενεργητικού (Γ I+Γ II+Γ III)			<u>2.043.516,22</u>		<u>1.120.068,34</u>
Δ. ΚΥΚΛΟΦΟΡΟΥΝ ΕΝΕΡΓΗΤΙΚΟ					
I. Αποθέματα					
1. Εμπορεύματα			7.156,87		4.270,81
3. Παραγωγή σε εξέλιξη			676.726,75		98.472,97
5. Προκαταβολές για αγοράς απαιτήσεων			514.707,06		10.931,59
			<u>1.198.590,68</u>		<u>113.675,37</u>
II. Απαιτήσεις					
1. Πόλετες			1.635.493,27		1.635.493,27
Μειών. Προβλ. βέβ.			<u>14.009,20</u>		<u>1.620.824,07</u>
36. Επιστάντες λογισμοί (μεταχρον.)			1.675.733,54		424.022,32
38. Επιστάντες σε καλύτερήτση (οφειλόμενα)			2.080,34		4.414,95
5. Βραχυπρ. απαιτήσεις κατά συνδ. επιχειρ.			0,00		91.517,10
7. Απαιτήσεις κατά οργάνων διακίνησης			0,00		3.341,15
11. Χρεώσεις διάφορες			270.575,47		431.846,22
12. Λογισμ. διαχ/σεως προκλήν & πιστώσεων			317,08		138,72
			<u>4.767.562,69</u>		<u>2.576.004,56</u>
III. Χρεωδότης					
3. Λοιπά χρεωδότης			1.762.861,30		0,00
IV. Διαθέσιμα					
1. Ταμείο			12.487,22		1.976,23
3. Καταθέσεις όψεως & ημερομηνίας			597.405,29		193.324,86
			<u>1.009.892,51</u>		<u>195.306,49</u>
Σύνολο Κυκλ/ντος Ενεργητικού (ΔI+ΔII+ΔIV)			<u>6.878.906,98</u>		<u>2.885.156,29</u>
ΓΕΝΙΚΟ ΣΥΝΟΛΟ ΕΝΕΡΓΗΤΙΚΟΥ (ΔI+ΔII+ΔIV)			<u>11.195.719,85</u>		<u>4.016.124,09</u>
ΛΟΓΙΣΜΟΙ ΤΑΞΕΙΣ ΧΡΕΔΙΣΤΙΚΟΙ					
2. Χρεωστικοί λογισμοί εγγυήσεων και επιρροώντων ασφαλίσεων			1.256.187,09		261.862,97
4. Λοιποί λογισμοί ταξείων			0,13		0,13
			<u>1.256.187,22</u>		<u>261.863,10</u>
Δ. ΙΔΙΑ ΚΕΦΑΛΑΙΑ					
I. Κεφάλαιο Μετοχικό					
(2.737.840 Μετοχές των 0,59 Ευρώ)					
1. Κατοχήμενα			1.609.425,60		1.264.856,53
II. Διαφορά επί έκδοσης μετοχών υπέρ το όριο			3.087.897,60		0,00
III. Διαφορά αναπροσαρμογής-Επιχορηγήσεις επενδύσεων					
3. Επιχορηγ. επενδύσεων πάγιου ενεργητικού			125.353,56		0,00
IV. Αποθεματικά κεφάλαια					
1. Τακτικό αποθεματικό			77.095,13		39.584,34
5. Αφρορτατα αποθήκ. ειδικών διατάξεων νόμων			451.563,32		6.517,20
			<u>528.658,45</u>		<u>46.101,54</</u>

[illegible][illegible][illegible]

Αθήνα, 26 Φεβρουαρίου 2003

2000
OXYGEN ENRICHED AIR 12182

ΠΡΟΔΡΟΜΟΣ Σ. ΓΕΩΡΓΙΑΔΗΣ
Α.Μ.Σ.Ο.Ε.Α. 10321
ΣΟΦΙΑ

Downloaded from <http://ajphaphapublications.org/> on November 10, 2015

ΣΥΜΒΟΥΛΟΙ ΥΨΗΛΗΣ ΤΕΧΝΟΛΟΓΙΑΣ Α.Ε.

ΙΣΟΛΟΓΙΣΜΟΣ ΤΗΣ 31ης ΔΕΚΕΜΒΡΙΟΥ 2001 - 3η ΕΤΑΙΡΙΚΗ ΧΡΗΣΗ (1 ΙΑΝΟΥΑΡΙΟΥ - 31 ΔΕΚΕΜΒΡΙΟΥ 2001) ΑΡ.Μ.Α.Ε. 44623/01ΝΤ/Β/99/297

ΕΠΕΞΗΓΗΤΙΚΟ	Αξία Χρήσ.	Αποβλόμενα	Αξία Χρήσ.	Αποβλόμενα	Αξία Χρήσ.	Αποβλόμενα	Αξία Χρήσ.	Αποβλόμενα	Αξία Χρήσ.	Αποβλόμενα
Α. ΕΣΟΔΑ ΕΚΔΑΤΑΓΑΤΕΣ										
1. Εσοδα κινήσεων & α' ελαττώσεως	4.246.491	4.246.451	40	0,12	3.766.491	3.766.453	38	0,11		
4. Αποδ. έργο εγκαταστάσεων	26.939.379	23.567.087	3.372.292	9.896,43	11.678.821	9.708.932	1.969.889	5.779,17		
	31.185.870	27.813.538	3.372.332	9.896,55	15.445.312	13.475.385	1.967.927	5.779,29		
Γ. ΠΛΟΥΤΟ ΕΝΕΡΓΗΤΙΚΟ										
1. Ακίνητες Αποκτησιότητες										
1. Εσοδα έφρασης και σκευών	268.142.854	86.945.155	181.197.699	531.761,39	0	0	0	0,00		
2. Παραρτήματα & διμ. διαμ. διατάξεις	100.000	99.999	1	0,01	0	0	0	0,00		
	268.242.854	87.045.154	181.197.699	531.761,40	0	0	0	0,00		
II. Ακίνητες Αποκτησιότητες										
5. Μετοχές	2.808.325	1.439.578	1.368.747	4.218,56	2.808.325	1.418.228	1.790.097	5.255,16		
6. Επένδυση & λοιπά κινήματα	42.509.078	36.494.248	6.014.830	17.951,75	33.077.734	28.385.194	4.692.540	12.310,39		
7. Ακίνητες υπό κατασκευή & προμήθειες	0	0	0	0,00	177.904.261	0	177.904.261	519.454,91		
	45.317.403	37.933.826	7.383.637	21.670,41	212.850.920	30.003.432	182.847.488	536.720,45		
III. Ακίνητες Αποκτησιότητες (I+II+III)	313.560.257	124.978.979	188.581.277	553.431,81	212.850.920	30.003.432	182.847.488	536.720,45		
IV. Ακίνητες Αποκτησιότητες (I+II+III+IV)										
1. Συμμετοχές & άλλες μετοχές	192.000.000	563.462,95								
2. Συμμετοχές σε συνδεδεμένες εταιρείες	1.681.400	3.173,58								
3. Λοιπά μετοχές	101.081.400	569.670,93								
	193.681.400	572.707,46								
V. Ακίνητες Αποκτησιότητες (I+II+III+IV)										
1. Επένδυση	1.452.293	4.270,81								
2. Παραρτήματα & λοιπά κινήματα	33.554.663	56.472,27								
3. Προκαταβολές για αγοράς ακινήτων	3.714.633	10.501,35								
	38.721.473	113.944,43								
VI. Ακίνητες Αποκτησιότητες (I+II+III+IV+V)										
1. Επένδυση	557.254.334				233.541.434					
2. Παραρτήματα & λοιπά κινήματα	4.933.533	552.255.904	1.620.824,07		234.308.876	687.628,53				
3. Προκαταβολές για αγοράς ακινήτων	144.485.507	424.022,32			5.688.356	16.717,11				
4. Ακίνητες Αποκτησιότητες (I+II+III+IV+V+VI)	1.504.295	4.414,66								
5. Ακίνητες Αποκτησιότητες (I+II+III+IV+V+VI)	31.184.472	91.517,16			3.525.345	10.345,84				
6. Ακίνητες Αποκτησιότητες (I+II+III+IV+V+VI)	1.303.856	3.841,13			0	0,00				
7. Ακίνητες Αποκτησιότητες (I+II+III+IV+V+VI)	147.151.563	431.845,22			31.612.067	92.774,06				
8. Ακίνητες Αποκτησιότητες (I+II+III+IV+V+VI)	47.158	138,72			422.315	1.239,57				
9. Ακίνητες Αποκτησιότητες (I+II+III+IV+V+VI)	877.978.020	2.475.64,58			215.585.957	801.704,21				
10. Ακίνητες Αποκτησιότητες (I+II+III+IV+V+VI)	0	0,00			59.226.030	176.082,17				
11. Ακίνητες Αποκτησιότητες (I+II+III+IV+V+VI)	673.533	1.676,03			2.697.658	7.316,85				
12. Ακίνητες Αποκτησιότητες (I+II+III+IV+V+VI)	66.081.594	193.979,86			8.374.417	26.337,22				
13. Ακίνητες Αποκτησιότητες (I+II+III+IV+V+VI)	66.755.123	195.606,49			11.672.073	34.254,07				
14. Ακίνητες Αποκτησιότητες (I+II+III+IV+V+VI)	595.457.226	2.894.198,09			351.973.442	1.045.567,69				
15. Ακίνητες Αποκτησιότητες (I+II+III+IV+V+VI)	1.568.493.935	4.916.123,09			631.997.001	1.882.504,77				
16. Ακίνητες Αποκτησιότητες (I+II+III+IV+V+VI)	89.229.368	261.862,57			0	0,00				
17. Ακίνητες Αποκτησιότητες (I+II+III+IV+V+VI)	40	0,13			40	0,13				
18. Ακίνητες Αποκτησιότητες (I+II+III+IV+V+VI)	89.229.648	261.863,10			40	0,13				
19. Ακίνητες Αποκτησιότητες (I+II+III+IV+V+VI)	0	0,00			40	0,13				
20. Ακίνητες Αποκτησιότητες (I+II+III+IV+V+VI)	0	0,00			40	0,13				
21. Ακίνητες Αποκτησιότητες (I+II+III+IV+V+VI)	0	0,00			40	0,13				
22. Ακίνητες Αποκτησιότητες (I+II+III+IV+V+VI)	0	0,00			40	0,13				
23. Ακίνητες Αποκτησιότητες (I+II+III+IV+V+VI)	0	0,00			40	0,13				
24. Ακίνητες Αποκτησιότητες (I+II+III+IV+V+VI)	0	0,00			40	0,13				
25. Ακίνητες Αποκτησιότητες (I+II+III+IV+V+VI)	0	0,00			40	0,13				
26. Ακίνητες Αποκτησιότητες (I+II+III+IV+V+VI)	0	0,00			40	0,13				
27. Ακίνητες Αποκτησιότητες (I+II+III+IV+V+VI)	0	0,00			40	0,13				
28. Ακίνητες Αποκτησιότητες (I+II+III+IV+V+VI)	0	0,00			40	0,13				
29. Ακίνητες Αποκτησιότητες (I+II+III+IV+V+VI)	0	0,00			40	0,13				
30. Ακίνητες Αποκτησιότητες (I+II+III+IV+V+VI)	0	0,00			40	0,13				
31. Ακίνητες Αποκτησιότητες (I+II+III+IV+V+VI)	0	0,00			40	0,13				
32. Ακίνητες Αποκτησιότητες (I+II+III+IV+V+VI)	0	0,00			40	0,13				
33. Ακίνητες Αποκτησιότητες (I+II+III+IV+V+VI)	0	0,00			40	0,13				
34. Ακίνητες Αποκτησιότητες (I+II+III+IV+V+VI)	0	0,00			40	0,13				
35. Ακίνητες Αποκτησιότητες (I+II+III+IV+V+VI)	0	0,00			40	0,13				
36. Ακίνητες Αποκτησιότητες (I+II+III+IV+V+VI)	0	0,00			40	0,13				
37. Ακίνητες Αποκτησιότητες (I+II+III+IV+V+VI)	0	0,00			40	0,13				
38. Ακίνητες Αποκτησιότητες (I+II+III+IV+V+VI)	0	0,00			40	0,13				
39. Ακίνητες Αποκτησιότητες (I+II+III+IV+V+VI)	0	0,00			40	0,13				
40. Ακίνητες Αποκτησιότητες (I+II+III+IV+V+VI)	0	0,00			40	0,13				
41. Ακίνητες Αποκτησιότητες (I+II+III+IV+V+VI)	0	0,00			40	0,13				
42. Ακίνητες Αποκτησιότητες (I+II+III+IV+V+VI)	0	0,00			40	0,13				
43. Ακίνητες Αποκτησιότητες (I+II+III+IV+V+VI)	0	0,00			40	0,13				
44. Ακίνητες Αποκτησιότητες (I+II+III+IV+V+VI)	0	0,00			40	0,13				
45. Ακίνητες Αποκτησιότητες (I+II+III+IV+V+VI)	0	0,00			40	0,13				
46. Ακίνητες Αποκτησιότητες (I+II+III+IV+V+VI)	0	0,00			40	0,13				
47. Ακίνητες Αποκτησιότητες (I+II+III+IV+V+VI)	0	0,00			40	0,13				
48. Ακίνητες Αποκτησιότητες (I+II+III+IV+V+VI)	0	0,00			40	0,13				
49. Ακίνητες Αποκτησιότητες (I+II+III+IV+V+VI)	0	0,00			40	0,13				
50. Ακίνητες Αποκτησιότητες (I+II+III+IV+V+VI)	0	0,00			40	0,13				
51. Ακίνητες Αποκτησιότητες (I+II+III+IV+V+VI)	0	0,00			40	0,13				
52. Ακίνητες Αποκτησιότητες (I+II+III+IV+V+VI)	0	0,00			40	0,13				
53. Ακίνητες Αποκτησιότητες (I+II+III+IV+V+VI)	0	0,00			40	0,13				
54. Ακίνητες Αποκτησιότητες (I+II+III+IV+V+VI)	0	0,00			40	0,13				
55. Ακίνητες Αποκτησιότητες (I+II+III+IV+V+VI)	0	0,00			40	0,13				
56. Ακίνητες Αποκτησιότητες (I+II+III+IV+V+VI)	0	0,00			40	0,13				
57. Ακίνητες Αποκτησιότητες (I+II+III+IV+V+VI)	0	0,00			40	0,13				
58. Ακίνητες Αποκτησιότητες (I+II+III+IV+V+VI)	0	0,00			40	0,13				
59. Ακίνητες Αποκτησιότητες (I+II+III+IV+V+VI)	0	0,00			40	0,13				
60. Ακίνητες Αποκτησιότητες (I+II+III+IV+V+VI)	0	0,00			40	0,13				
61. Ακίνητες Αποκτησιότητες (I+II+III+IV+V+VI)	0	0,00			40	0,13				
62. Ακίνητες Αποκτησιότητες (I+II+III+IV+V+VI)	0	0,00			40	0,13				
63. Ακίνητες Αποκτησιότητες (I+II+III+IV+V+VI)	0	0,00			40	0,13				
64. Ακίνητες Αποκτησιότητες (I+II+III+IV+V+VI)	0	0,00			40	0,13				
65. Ακίνητες Αποκτησιότητες (I+II+III+IV+V+VI)	0	0,00			40	0,13				
66. Ακίνητες Αποκτησιότητες (I+II+III+IV+V+VI)	0	0,00			40	0,13				
67. Ακίνητες Αποκτησιότητες (I+II+III+IV+V+VI)	0	0,00			40	0,13				
68. Ακίνητες Αποκτησιότητες (I+II+III+IV+V+VI)	0	0,00			40	0,13				
69. Ακίνητες Αποκτησιότητες (I+II+III+IV+V+VI)	0	0,00			40	0,13				
70. Ακίνητες Αποκτησιότητες (I+II+III+IV+V+VI)	0	0,00			40	0,13				
71. Ακίνητες Αποκτησιότητες (I+II+III+IV+V+VI)	0	0,00			40	0,13				
72. Ακίνητες Αποκτησιότητες (I+II+III+IV+V+VI)	0	0,00			40	0,13				
73. Ακίνητες Αποκτησιότητες (I+II+III+IV+V+VI)	0	0,00			40	0,13				
74. Ακίνητες Αποκτησιότητες (I+II+III+IV+V+VI)	0	0,00			40	0,13				
75. Ακίνητες Αποκτησιότητες (I+II+III+IV+V+VI)	0	0,00			40	0,13				
76. Ακίνητες Αποκτησιότητες (I+II+III+IV+V+VI)	0	0,00			40	0,13				
77. Ακίνητες Αποκτησιότητες (I+II+III+IV+V+VI)	0	0,00			40	0,13				
78. Ακίνητες Αποκτησιότητες (I+II+III+IV+V+VI)	0	0,00			40	0,13				
79. Ακίνητες Αποκτησιότητες (I+II+III+IV+V+VI)	0	0,00			40	0,13				
80. Ακίνητες Αποκτησιότητες (I+II+III+IV+V+VI)	0	0,00			40	0,13				
81. Ακίνητες Αποκτησιότητες (I+II+III+IV+V+VI)	0	0,00			40	0,13				
82. Ακίνητες Αποκτησιότητες (I+II+III+IV+V+VI)	0	0,00			40	0,13				
83. Ακίνητες Αποκτησιότητες (I+II+III+IV+V+VI)	0	0,00			40	0,13				
84. Ακίνητες Αποκτησιότητες (I+II+III+IV+V+VI)	0	0,00			40	0,13				
85. Ακίνητες Αποκτησιότητες (I+II+III+IV+V+VI)	0	0,00			40	0,13				
86. Ακίνητες Αποκτησιότητες (I+II+III+IV+V+VI)	0	0,00			40	0,13				
87. Ακίνητες Αποκτησιότητες (I+II+III+IV+V+VI)	0	0,00			40	0,13				
88. Ακίνητες Αποκτησιότητες (I+II+III+IV+V+VI)	0	0,00			40	0,13				
89. Ακίνητες Αποκτησιότητες (I+II+III+IV+V+VI)	0	0,00			40	0,13				
90. Ακίνητες Αποκτησιότητες (I+II+III+IV+V+VI)	0	0,00			40	0,13				
91. Ακίνητες Αποκτησιότητες (I+II+III+IV+V+VI)	0	0,00			40	0,13				
92. Ακίνητες Αποκτησιότητες (I+II+III+IV+V+VI)	0	0,00			40	0,13				
93. Ακίνητες Αποκτησιότητες (I+II+III+IV+V+VI)	0	0,00			40	0,13				
94. Ακίνητες Αποκτησιότητες (I+II+III+IV+V+VI)	0	0,00			40	0,13				
95. Ακίνητες Αποκτησιότητες (I+II+III+IV+V+VI)	0	0,00			40	0,13				
96. Ακίνητες Αποκτησιότητες (I+II+III+IV+V+VI)	0	0,00			40	0,13				
97. Ακίνητες Αποκτησιότητες (I+II+III+IV+V+VI)	0	0,00			40	0,13				
98. Ακίνητες Αποκτησιότητες (I+II+III+IV+V+VI)	0	0,00			40	0,13				
99. Ακίνητες Αποκτησιότητες (I+II+III+IV+V+VI)	0	0,00			40	0,13				
100. Ακίνητες Αποκτησιότητες (I+II+III+IV+V+VI)	0	0,00			40	0,13				

ΣΗΜΕΙΩΣΕΙΣ: 1. Ο λογαριασμός Δ13 "Παραρτήματα σε ελάττωμα" δρχ. 30.554.560 (54.472,27 Ευρώ) αντιστοιχεί με τις δαπάνες που έχει πραγματοποιήσει η Εταιρεία στην αγορά ακινήτων που

ΝΤΑΤΑ ΠΑΟΥΡ ΕΤΑΙΡΕΙΑ ΛΗΨΗΣ ΚΑΙ ΔΙΑΧΕΙΡΙΣΗΣ ΣΤΟΙΧΕΙΩΝ ΑΝΩΝΥΜΗ ΕΤΑΙΡΕΙΑ
ΙΣΟΛΟΓΙΣΜΟΣ ΤΗΣ 31ης ΔΕΚΕΜΒΡΙΟΥ 2003 - 4η ΕΤΑΙΡΙΚΗ ΧΡΗΣΗ (1 ΙΑΝΟΥΑΡΙΟΥ - 31 ΔΕΚΕΜΒΡΙΟΥ 2003) ΑΡ.Μ.Α.Ε. 46621/01/Β/00/455

ΕΝΕΡΓΗΤΙΚΟ			ΠΑΘΗΤΙΚΟ		
B. ΕΞΟΔΑ ΕΓΚΑΤΑΣΤΑΣΕΩΣ			A. ΙΔΙΑ ΚΕΦΑΛΑΙΑ		
	Ποσά Κλεισμένης χρήσεως 2003	Ποσά Προηγούμενης χρήσεως 2002		Ποσά Κλεισμ. 2003	Ποσά Προηγ. 2002
	Αξία Κτήσ. Αποσβέσεις	Αξία Κτήσ. Αποσβέσεις		χρήσ. 2003	χρήσ. 2002
1. Έξοδα ιδρύσ. & α' εγκα/σεως	8.238,82	5.259,10	2.979,72	8.238,82	4.023,28
4. Λοιπά έξοδα εγκατ/σεως	75.231,23	22.416,30	52.814,93	18.231,23	11.218,98
	<u>83.470,05</u>	<u>27.675,40</u>	<u>58.794,65</u>	<u>26.470,05</u>	<u>15.242,26</u>
				<u>11.227,79</u>	
Γ. ΠΑΓΙΟ ΕΝΕΡΓΗΤΙΚΟ			I. Μετοχικό Κεφάλαιο		
II. Ενσώματες ακινητοποιήσεις			(8.000 Μετοχές των 30 Ευρώ)		
4. Μηχ/τα-Τεχνικές εγκατ/σεις	4.742,37	3.023,22	1.719,15	4.742,37	2.315,87
6. Επίπλα & λοιπός εξοπλισμός	111.492,87	82.491,70	29.001,17	106.077,20	58.594,97
Σύνολο Ακινήτοποιήσεων (Γ II)	<u>116.235,24</u>	<u>85.514,92</u>	<u>30.720,32</u>	<u>110.819,57</u>	<u>60.910,84</u>
III. Συμμετοχές & άλλες μακρ/σμες χρηματοοικονομικές απαιτήσεις			V. Αποτελέσματα εις νέο		
7. Λοιπές μακρ/σμες απαιτήσεις		<u>2.205,33</u>			
Σύνολο Παγίου Ενεργητικού (Γ II+Γ III)		<u>32.925,65</u>			
Δ. ΚΥΚΛΟΦΟΡΟΥΝ ΕΝΕΡΓΗΤΙΚΟ			II. Βραχ/θεσμες Υποχρεώσεις		
II. Απαιτήσεις			1. Προμηθευτές		
1. Πελάτες		144.123,85		51.248,87	6.692,13
3α. Επιταγές εισπρακτέες (μεταχρονολογημένες)		18.107,00		29.851,73	21.195,76
7. Απαιτήσεις κατά οργάνων διοχ/σεως		0,00			
11. Χρεώστες διάφοροι		2.261,56			
12. Λογισμοί διαχ/σεως προκ/λίων & πιστώσεων		<u>22.245,21</u>			
		<u>186.737,61</u>			
IV. Διαθέσιμα			4. Προκαταβολές πελατών		
1. Ταμείο		19.844,65		848,42	1,47
3. Καταθέσεις όψεως		782,42			
		<u>20.627,07</u>			
Σύνολο Κυκλοφορούν Ενεργητικού (ΔII+ΔIV)		<u>207.344,68</u>			
E. ΜΕΤ/ΚΟΙ ΛΟΓ/ΣΜΟΙ ΕΝΕΡΓΗΤΙΚΟΥ			5. Υποχρεώσεις από φόρους-τέλη		
1. Έξοδα επομένων χρήσεων		75.476,20		23.390,52	17.986,42
ΓΕΝΙΚΟ ΣΥΝΟΛΟ ΕΝΕΡΓΗΤΙΚΟΥ (B+Γ+Δ+E)		<u>371.541,18</u>		14.636,50	15.163,30
ΛΟΓ/ΣΜΟΙ ΤΑΣΕΩΣ ΧΡΕΩΣΤΙΚΟΙ			6. Ασφαλιστικοί Οργανισμοί		
1. Αλλότρια περιουσιακά στοιχεία		<u>0,23</u>		0,00	28.069,77
					<u>201.118,82</u>
ΣΗΜΕΙΩΣΕΙΣ:			Σύνολο Υποχρεώσεων (Γ II)		
1. Μέσος όρος απασχολούμενου προσωπικού 8 άτομα.					
2. Ανάλυση κύκλου εργασιών κατά ΣΤΑΚΟΔ-03	ΚΩΔ.	ΕΥΡΩ			
ΕΡΕΥΝΑ ΑΓΟΡΑΣ ΚΑΙ ΔΗΜΟΣΚΟΠΗΣΕΙΣ					
ΤΗΣ ΚΟΙΝΗΣ ΓΝΩΜΗΣ	741,3	465.654,30			

ΚΑΤΑΣΤΑΣΗ ΛΟΓ/ΣΜΟΥ ΑΠΟΤ/ΤΩΝ ΧΡΗΣΕΩΣ 31ης ΔΕΚΕΜΒΡΙΟΥ 2003 (1 ΙΑΝΟΥΑΡΙΟΥ - 31 ΔΕΚΕΜΒΡΙΟΥ 2003)			ΠΙΝΑΚΑΣ ΔΙΑΘΕΣΕΩΣ ΑΠΟΤΕΛΕΣΜΑΤΩΝ		
I. ΑΠΟΤΕΛΕΣΜΑΤΑ ΕΚΜΕΤΑΛΛΕΥΣΕΩΣ					
	Ποσά Κλεισμένης χρήσεως 2003	Ποσά Προηγούμενης χρήσεως 2002		Ποσά Κλεισμ. 2003	Ποσά Προηγ. 2002
				χρήσ. 2003	χρήσ. 2002
Κύκλος εργασιών (πωλήσεις)	465.654,30	450.510,87	Καθαρά αποτ/τα (κέρδη) χρήσεως	4.217,48	924,12
Μείον: Κόστος πωλήσεων	314.732,26	306.432,14			
Μικτά αποτ/τα (κέρδη) εκμ/σεως	150.922,04	144.078,73			
Μείον: 1. Έξοδα διοικητικής λειτουργίας	116.163,71	109.976,61	Υπόλοιπο αποτελεσμάτων (ζημιών)		
3. Έξοδα λειτουργίας διαθεσέως	20.537,63	136.701,34	προηγούμενων χρήσεων	-73.793,12	-74.717,24
Μερικά αποτ/τα (κέρδη) εκμ/σεως		14.220,70	Σύνολο	<u>-69.575,64</u>	<u>-73.793,12</u>
Μείον: 4. Πιστωτικοί τόκοι & συν. έσοδα	166,47	0,00			
Μείον: 3. Χρεωστικοί τόκοι & συν. έξοδα	8.933,23	-8.767,76			
Ολικά αποτ/τα (κέρδη) εκμ/σεως		5.452,94			
II. ΕΚΤΑΚΤΑ ΑΠΟΤΕΛΕΣΜΑΤΑ					
Πλέον: 1. Εκτακτά & ανόργανα έσοδα	169,43	1,19			
Μείον: 1. Εκτακτά & ανόργανα έξοδα	1.403,89	-1.235,46			
Οργανικά & έκτακτα αποτ/τα (κέρδη)		4.217,48			
ΜΕΙΟΝ: Σύνολο αποσβ. παγίων στοιχείων	37.037,18	35.289,86			
Μείον: Οι από αυτές ενσωμ/νες στο λειτουργικό κόστος	37.037,18	0,00			
ΚΑΘΑΡΑ ΑΠΟΤ/ΤΑ (ΚΕΡΔΗ) ΧΡΗΣΕΩΣ	<u>4.217,48</u>	<u>924,12</u>			

Ο ΠΡΟΕΔΡΟΣ ΤΟΥ Δ.Σ.



ΚΛΕΟΝ ΧΡ. ΤΣΙΜΠΟΣ
Α.Δ.Τ. Ρ 012715

Αθήνα, 20 Φεβρουαρίου 2004
Ο ΑΝΤΙΠΡΟΕΔΡΟΣ ΤΟΥ Δ.Σ.
& ΔΙΕΥΘΥΝΩΝ ΣΥΜΒΟΥΛΟΣ



ΡΑΦΑΗΛ Ι. ΣΟΥΣΙΑΣ
Α.Δ.Τ. Ε 350654

Ο ΛΟΓΙΣΤΗΣ



ΙΩΑΝΝΗΣ Α. ΚΑΜΠΙΟΤΗΣ
Α.Δ.Τ. Χ 047892


ΠΙΣΤΟΠΟΙΗΤΙΚΟ ΕΛΕΓΧΟΥ ΟΡΚΩΤΟΥ ΕΛΕΓΚΤΗ ΛΟΓΙΣΤΗ

Προς τους κ.κ. Μετόχους της Ανώνυμης Εταιρείας "ΝΤΑΤΑ ΠΑΟΥΡ ΕΤΑΙΡΕΙΑ ΛΗΨΗΣ ΚΑΙ ΔΙΑΧΕΙΡΙΣΗΣ ΣΤΟΙΧΕΙΩΝ ΑΝΩΝΥΜΗ ΕΤΑΙΡΕΙΑ"

Ελέγχσαμε τις ανωτέρω Οικονομικές Καταστάσεις καθώς και το σχετικό Προσάρτημα της Ανώνυμης Εταιρείας "ΝΤΑΤΑ ΠΑΟΥΡ ΕΤΑΙΡΕΙΑ ΛΗΨΗΣ ΚΑΙ ΔΙΑΧΕΙΡΙΣΗΣ ΣΤΟΙΧΕΙΩΝ ΑΝΩΝΥΜΗ ΕΤΑΙΡΕΙΑ" της 31ης Δεκεμβρίου 2003. Ο έλεγχός μας, στο πλαίσιο του οποίου λάβαμε και γνώση πλήρους λογιστικού απολογισμού των εργασιών που επικρατήσαντες της εταιρείας, έγινε σύμφωνα με τις διατάξεις του άρθρου 37 του κωδ. Ν. 2190/1920 "περί Ανωνύμων Εταιρειών" και τις ελεγκτικές διαδικασίες που κρίναμε κατάλληλες, με βάση τις αρχές και τους κανόνες ελεγκτικής που ακολουθεί το Σύστημα Ορκωτών Ελεγκτών Λογιστών και που είναι σύμφωνα με τις βασικές αρχές των Διεθνών Ελεγκτικών Προτύπων. Τέθηκαν στη διάθεσή μας τα βιβλία και στοιχεία που πήραμε η Εταιρεία και μας δόθηκαν οι αναγκαίες για τον έλεγχο πληροφορίες και επεξηγήσεις που ζητήσαμε. Η Εταιρεία εφάρμοσε ορθά το Ελληνικό Γενικό Λογιστικό Σχέδιο. Δεν τροποποιήθηκε η μέθοδος απογραφής σε σχέση με την προηγούμενη χρήση. Επιβεβαιώσαμε τη συμφωνία των περιεχομένων της εκθέσεως Διαχειρίσεως του Διοικητικού Συμβουλίου προς την Τακτική Γενική Συνέλευση των Μετόχων, με τις σχετικές Οικονομικές Καταστάσεις. Το Προσάρτημα περιλαμβάνει τις πληροφορίες που προβλέπονται από την παρ. 1 του άρθρου 43α του κωδ. Ν. 2190/1920. Από των παραπάνω έλεγχό μας προέκυψαν τα εξής: 1) Στο κονδύλι του Ενεργητικού Β. 4. "Λοιπά Έξοδα Εγκαταστάσεων" έχουν υπολογιστεί λιγότερες αποσβέσεις κατά ποσό ευρώ 12.000,00 περίπου, με αποτέλεσμα τα Αποτελέσματα της Χρήσεως και τα Ίδια Κεφάλαια να εμφανίζονται ισόποσα αυξημένα. 2) Δεν δυνατόν να βεβαιώσουμε τα Ταμειακά Διαθέσιμα της εταιρείας δεδομένου ότι κατά την ημερομηνία ελέγχου μας υπήρχε πληθώρα ακαταχώρητων εγγράφων. 3) Η εταιρεία δε σχημάτισε πρόβλεψη για αποζημίωση του προσωπικού της λόγω εξόδου από την υπηρεσία για συνταξιοδότηση, βασίζοντας την υπ' αριθμ. 205/1988 γνωμοδότηση της Ολομέλειας των Νομικών Συμβούλων Δικαιοσύνης. Εάν η εταιρεία είχε σχημάτισε πρόβλεψη σύμφωνα με το άρθρο 42 ε του κωδ. Ν. 2190/1920, το συνολικό ύψος της θα ανερχόταν στο ποσό των ευρώ 16.500,00 περίπου, εκ του οποίου ποσό ευρώ 14.000,00 περίπου θα έπρεπε να βαρύνει τα αποτελέσματα της προηγούμενης χρήσεως και ποσό ευρώ 2.500,00 περίπου τα αποτελέσματα της κλεισμένης χρήσεως. 4) Η εταιρεία δεν έχει ελεγχθεί φορολογικά για τις χρήσεις 2000 - 2003 και ως εκ τούτου οι φορολογικές της υποχρεώσεις για τις χρήσεις αυτές δεν έχουν καταστεί οριστικές. Κατά τη γνώμη μας, οι ανωτέρω Οικονομικές Καταστάσεις, οι οποίες προκύπτουν από τα βιβλία και στοιχεία της Εταιρείας, απεικονίζουν μαζί με το Προσάρτημα, αφού ληφθούν υπόψη οι παραπάνω παρατηρήσεις μας, την περιουσιακή διάρθρωση και την οικονομική θέση της Εταιρείας κατά την 31η Δεκεμβρίου 2003, καθώς και τα αποτελέσματα της χρήσεως που έληξε αυτή την ημερομηνία, βάσει των σχετικών διατάξεων που ισχύουν και λογιστικών αρχών, οι οποίες έχουν γίνει γενικά παραδεκτές και δεν διαφέρουν από εκείνες που η εταιρεία εφάρμοσε στην προηγούμενη χρήση.

Αθήνα, 26 Φεβρουαρίου 2004
Ο ΟΡΚΩΤΟΣ ΕΛΕΓΚΤΗΣ ΛΟΓΙΣΤΗΣ


ΟΡΚΩΤΟΙ ΕΛΕΓΚΤΕΣ ΛΟΓΙΣΤΕΣ
ΣΥΜΒΟΥΛΟΙ ΕΠΙΧΕΙΡΗΣΕΩΝ


ΠΡΟΔΡΟΜΟΣ Σ. ΓΕΩΡΓΙΑΔΗΣ
Α.Μ. Σ.Ο.Ε.Α. 10321
Σ.Ο.Α. α.ε.ο.ε.

ΝΤΑΤΑ ΠΑΟΥΕΡ Α.Ε.

ΙΣΟΛΟΓΙΣΜΟΣ ΤΗΣ 31ης ΔΕΚΕΜΒΡΙΟΥ 2002 (1 ΙΑΝΟΥΑΡΙΟΥ - 31 ΔΕΚΕΜΒΡΙΟΥ 2002) ΑΡ.Μ.Α.Ε. 46621/01/Β/00/455

ΕΝΕΡΓΗΤΙΚΟ	Ποσά Κλεισμένης χρήσεως 2002			Ποσά Προηγούμενης χρήσεως 2001			ΠΑΘΗΤΙΚΟ	Ποσά Κλεισμ.	Ποσά Προηγ.
Β. ΕΞΟΔΑ ΕΓΚΑΤΑΣΤΑΣΕΩΣ	Αξία Κτήσ.	Αποσβέσεις	Αναπ. Αξία	Αξία Κτήσ.	Αποσβέσεις	Αναπ. Αξία	Α. ΙΔΙΑ ΚΕΦΑΛΑΙΑ	χρήσ. 2002	χρήσ. 2001
1. Εξόδα ιδρύσε. & α' εγκαταστάσεως	8.238,82	4.023,28	4.215,54	8.238,81	2.375,52	5.863,29	1. Μετοχικό Κεφάλαιο		
4. Λοιπά εξόδα εγκαταστάσεως	18.231,23	11.218,98	7.012,25	16.056,79	5.880,29	10.176,50	(80.000 Μετοχές των 30 Ευρώ)		
	<u>26.470,05</u>	<u>15.242,26</u>	<u>11.227,79</u>	<u>24.295,60</u>	<u>8.255,81</u>	<u>16.039,79</u>	1. Κατοβλήμενο	240.000,00	234.776,23
Γ. ΠΑΓΙΟ ΕΝΕΡΓΗΤΙΚΟ							V. Αποτελέσματα εις νέο		
II. Ενσώματες ακινητοποιήσεις							Υπόλοιπο κερδών χρήσης εις νέο	924,12	-38.923,42
4. Μηχ/τα-Τεχνικές εγκαταστάσεις							Υπόλοιπο ζημιών προηγ. χρήσεων	-74.717,24	-35.793,82
& λοιπός μηχανικός εξοπλισμός	4.742,37	2.315,87	2.426,50	4.742,37	1.367,39	3.374,98		-73.793,12	-74.717,24
6. Επιπλα & λοιπές εξοπλισμένες	196.077,20	58.594,97	47.482,23	101.557,13	31.240,05	70.317,08	Σύνολο Ιδίων Κεφαλαίων		
Σύνολο Ακινήτων (Γ II)	<u>110.819,57</u>	<u>60.910,84</u>	<u>49.908,73</u>	<u>106.299,50</u>	<u>32.607,44</u>	<u>73.692,06</u>	(ΑΙ+ΑΥ)	166.206,88	160.058,99
III. Συμμετοχές & άλλες μακρ/σμες χρηματοοικονομικές απαιτήσεις							Γ. ΥΠΟΧΡΕΩΣΕΙΣ		
7. Λοιπές μακρ/σμες απαιτήσεις			2.205,33		1.558,33		II. Βραχυθέρμες Υποχρεώσεις		
Σύνολο Παγίου Ενεργητικού (Γ II+Γ III)			<u>52.114,06</u>		<u>75.250,39</u>		1. Προμηθευτές	6.692,13	1.778,86
Δ. ΚΥΚΛΟΦΟΡΟΥΝ ΕΝΕΡΓΗΤΙΚΟ							2α. Επιταγές πληρωτέες (μεταχρονολ.)	21.195,76	23.895,26
II. Απαιτήσεις							3. Τραπεζικές λογαριασμοί		
1. Πελάτες			54.221,50		109.968,00		βραχυθέρμες υποχρεώσεων	40.807,58	15.1*1,56
3α. Επιταγές εισπρακτικές (μεταχρονολογημένες)			21.809,00		5.177,11		4. Προκαταβολές πελατών	1,47	11.810,48
7. Απαιτήσεις κατά οργάνων διοικήσεως			19.955,98		19.955,98		5 Υποχρεώσεις από φόρους-τέλη	17.988,42	19.309,96
11. Χρεώστες διάφοροι			18.808,27		0,00		6. Ασφαλιστικοί Οργανισμοί	15.163,30	6.768,43
12. Λοιμοί διαχείρισης προκ/ών & πιστώσεων			0,00		2.783,71		11. Πιστώτες διάφοροι	28.069,77	19.813,98
			<u>154.795,75</u>		<u>137.284,80</u>		Σύνολο Υποχρεώσεων (Γ II)	<u>129.718,43</u>	<u>98.478,52</u>
IV. Διαθέσιμα									
1. Ταμείο			38.858,27		27.095,20				
3. Καταθέσεις οφειλών			7.669,75		2.927,39				
			<u>46.528,02</u>		<u>30.022,59</u>				
Σύνολο Κυκλοφορούν Ενεργητικού (ΔI+ΔIV)			<u>201.333,77</u>		<u>167.247,33</u>				
Ε. ΜΕΤ/ΚΟΙ ΛΟΓ/ΣΜΟΙ ΕΝΕΡΓΗΤΙΚΟΥ									
1. Εξόδα επομένων χρήσεων			31.249,69		0,00		ΓΕΝΙΚΟ ΣΥΝΟΛΟ		
ΓΕΝΙΚΟ ΣΥΝΟΛΟ ΕΝΕΡΓΗΤΙΚΟΥ (Β+Γ+Δ+Ε)			<u>295.925,31</u>		<u>256.537,91</u>		ΠΑΘΗΤΙΚΟΥ (Α+Γ)	<u>295.925,31</u>	<u>258.537,91</u>
ΛΟΓ/ΣΜΟΙ ΤΑΣΕΩΣ ΧΡΕΩΣΤΙΚΟΙ							ΛΟΓ/ΣΜΟΙ ΤΑΣΕΩΣ ΠΙΣΤΩΤΙΚΟΙ		
1. Αλλότρια περιουσιακά στοιχεία			0,23		0,02		Αι/χοι αλλότρ. περιουσι. στοιχείων	0,23	0,02

ΚΑΤΑΣΤΑΣΗ ΛΟΓ/ΣΜΟΥ ΑΠΟΤ/ΩΝ ΧΡΗΣΕΩΣ 31ης ΔΕΚΕΜΒΡΙΟΥ 2002 (1 ΙΑΝΟΥΑΡΙΟΥ - 31 ΔΕΚΕΜΒΡΙΟΥ 2002)	Ποσά Κλεισμένης χρήσεως 2002	Ποσά Προηγούμενης χρήσεως 2001
I. ΑΠΟΤΕΛΕΣΜΑΤΑ ΕΚΜΕΤΑΛΛΕΥΣΕΩΣ		
Κύκλος εργασιών (πωλήσεις)	450.516,87	331.476,26
Μείον: Κόστος πωλήσεων	<u>306.402,14</u>	<u>241.411,29</u>
Μικτά αποτίμ. (κέρδη) εκμ/σεως	144.108,73	237.064,08
Μείον: 1. Εξόδα διοικητικής λειτουργίας	109.976,61	169.655,85
3. Εξόδα λειτουργίας διαθέσεως	<u>25.067,24</u>	<u>135.043,85</u>
Μερικά αποτίμ. (κέρδη) εκμ/σεως	9.064,88	27.441,60
Μείον: 4. Πιστωτικοί τόκοι & συν. έσοδα	0,00	90,73
Μείον: 5. Υπηρεσιακοί τόκοι & συν. εξόδα	<u>7.569,82</u>	<u>1.020,56</u>
Ολικά αποτίμ. (κέρδη) εκμ/σεως	1.485,08	929,93
II. ΕΚΤΑΚΤΑ ΑΠΟΤΕΛΕΣΜΑΤΑ		
Πλέον: 1. Εκτακτά & ανόργανα έσοδα	1,19	5,87
Μείον: 1. Εκτακτά & ανόργανα έξοδα	<u>572,13</u>	<u>621,87</u>
Οργανικά & έκτακτα αποτίμ. (κέρδη)	924,12	30.923,42
ΜΕΙΟΝ: Σύνολο αποσβ. παγίων στοιχείων	<u>35.289,36</u>	<u>30.344,73</u>
Μείον: Οι από αυτές ενσωματώσεις στο λειτουργικό κόστος	<u>35.289,36</u>	<u>0,00</u>
ΚΑΘΑΡΑ ΑΠΟΤ/ΤΑ (ΚΕΡΔΗ) ΧΡΗΣΕΩΣ	<u>924,12</u>	<u>30.344,73</u>


ΠΙΝΑΚΑΣ ΔΙΑΘΕΣΕΩΣ ΑΠΟΤΕΛΕΣΜΑΤΩΝ	Ποσά Κλεισμένης χρήσεως 2002	Ποσά Προηγούμενης χρήσεως 2001
Καθόρα αποτίμ. (κέρδη) χρήσεως	924,12	30.923,42
Σύνολο	<u>924,12</u>	<u>30.923,42</u>

Ο ΠΡΟΕΔΡΟΣ ΤΟΥ Δ.Σ.



ΚΛΕΑΝΘ ΧΡ. ΤΣΙΛΙΜΙΣ
Α.Δ.Τ. Ρ 012715

Αθήνα, 10 Φεβρουαρίου 2003
Ο ΑΝΤΙΠΡΟΕΔΡΟΣ ΤΟΥ Δ.Σ.
& ΔΙΕΥΘΥΝΩΝ ΣΥΜΒΟΥΛΟΣ



ΡΑΦΑΗΛ Ι. ΣΟΥΣΤΙΕΛΑΣ
Α.Δ.Τ. Ε 350654

Ο ΛΟΓΙΣΤΗΣ



ΙΩΑΝΝΗΣ Α. ΚΑΜΠΙΟΤΗΣ
Α.Δ.Τ. Χ 047892

ΠΙΣΤΟΠΟΙΗΤΙΚΟ ΕΛΕΓΧΟΥ ΟΡΚΩΤΟΥ ΕΛΕΓΚΤΗ ΛΟΓΙΣΤΗ


Προς τους κ.κ. Μετόχους της Ανώνυμης Εταιρείας

“ΝΤΑΤΑ ΠΑΟΥΕΡ ΕΤΑΙΡΕΙΑ ΛΗΨΗΣ ΚΑΙ ΔΙΑΧΕΙΡΙΣΗΣ ΣΤΟΙΧΕΙΩΝ ΑΝΩΝΥΜΗ ΕΤΑΙΡΕΙΑ”

Ελέγξαμε τις ανωτέρω Οικονομικές Καταστάσεις καθώς και το σχετικό Προσάρτημα της Ανώνυμης Εταιρείας “ΝΤΑΤΑ ΠΑΟΥΕΡ ΕΤΑΙΡΕΙΑ ΛΗΨΗΣ ΚΑΙ ΔΙΑΧΕΙΡΙΣΗΣ ΣΤΟΙΧΕΙΩΝ ΑΝΩΝΥΜΗ ΕΤΑΙΡΕΙΑ” της εταιρικής χρήσεως που έληξε την 31η Δεκεμβρίου 2002. Ο έλεγχός μας, έγινε σύμφωνα με τις διατάξεις του άρθρου 37 του κωδ. Ν. 2190/1920 “περί Ανωνύμων Εταιρειών” και τις ελεγκτικές διαδικασίες που κρίνουμε καταλλήλες, με βάση τις αρχές και τους κανόνες ελεγκτικής που ακολουθεί το Σύμμα Ορκωτών Ελεγκτών Λογιστών και που είναι σύμφωνοι με τις βασικές αρχές των Διεθνών Ελεγκτικών Προτύπων. Τέθηκαν στη διάθεσή μας τα βιβλία και στοιχεία που τήρησε η Εταιρεία και μας δόθηκαν οι αναγκαίες για τον έλεγχο πληροφορίες και επεξηγήσεις που ζητήσαμε. Η Εταιρεία εφάρμοσε ορθά το Ελληνικό Γενικό Λογιστικό Σχέδιο. Δεν τροποποιήθηκε η μέθοδος απογραφής σε σχέση με την προηγούμενη χρήση. Επιβεβαιώσαμε τη συμφωνία του περιεχομένου της εκδόσεως Διαχειρίσεως του Διοικητικού Συμβουλίου προς την Τακτική Γενική Συνέλευση των Μετόχων, με τις σχετικές Οικονομικές Καταστάσεις. Το Προσάρτημα περιλαμβάνει τις πληροφορίες που προβλέπονται από την παρ. 1 του άρθρου 43α του κωδ. Ν. 2190/1920. Από τον παραπάνω έλεγχό μας προέκυψαν τα εξής: 1. Τα Ταμειακά Διαθέσιμα της Εταιρείας - κατά δήλωση των αρμοδίων της - τα διαχειρίζεται προσωπικά ο Διευθύνων Σύμβουλος αυτής και ως εκ τούτου δεν δυνάμεθα να βεβαιώσουμε το εν λόγω υπόλοιπο. 2. Η εταιρεία δε σχημάτισε πρόβλεψη για αποζημίωση του προσωπικού της λόγω εξόδου από την υπηρεσία για συνταξιοδότηση, βραζιζόμενη στην υπ’ αριθμ. 205/1998 γνωμοδότηση της ολομέλειας των Νομικών Συμβούλων Διοικήσεως. Εάν η εταιρεία είχε σχημάτισει πρόβλεψη σύμφωνα με το άρθρο 42 ε του κωδ. Ν. 2190/1920, το συνολικό ύψος της θα ανερχόταν σε ποσό ευρώ 14.000,00 περίπου. 3. Η εταιρεία δεν έχει ελεγχθεί φορολογικά για τις χρήσεις 2000 - 2002 και ως εκ τούτου οι φορολογικές της υποχρεώσεις για τις χρήσεις αυτές δεν έχουν καταστεί οριστικές. Κατά τη γνώμη μας, οι ανωτέρω Οικονομικές Καταστάσεις, οι οποίες προκύπτουν από τα βιβλία και στοιχεία της Εταιρείας, απεικονίζουν μαζί με το Προσάρτημα, αφού ληφθούν υπόψη οι παραπάνω παρατηρήσεις μας, την περιουσιακή διάρθρωση και την οικονομική θέση της Εταιρείας κατά την 31η Δεκεμβρίου 2002 καθώς και τα αποτελέσματα της χρήσεως που έληξε αυτή την ημερομηνία, βάσει των σχετικών διατάξεων που ισχύουν και λογιστικών αρχών, οι οποίες έχουν γίνει γενικά παραδεκτές και δεν διαφέρουν από εκείνες που η εταιρεία εφάρμοσε στην προηγούμενη χρήση.

Αθήνα, 25 Φεβρουαρίου 2003
Ο ΟΡΚΩΤΟΣ ΕΛΕΓΚΤΗΣ ΛΟΓΙΣΤΗΣ


ΕΛΛΗΝΙΚΟ ΙΝΣΤΙΤΟΥΤΟ ΛΟΓΙΣΤΩΝ
ΣΤΑΘΕΡΟΙ ΕΛΕΓΜΕΝΟΙ


ΠΡΟΔΡΟΜΟΣ Σ. ΓΕΩΡΓΙΑΔΗΣ
Α.Μ. Σ.Ο.Ε.Λ. 10321
Σ.Ο.Λ. α.ε.α.ε.

ΝΤΑΤΑ ΠΑΟΥΕΡ ΕΤΑΙΡΕΙΑ ΛΗΨΗΣ ΚΑΙ ΔΙΑΧΕΙΡΙΣΗΣ ΣΤΟΙΧΕΙΩΝ ΑΝΩΝΥΜΗ ΕΤΑΙΡΕΙΑ

ΙΣΟΛΟΓΙΣΜΟΣ ΤΗΣ 31ης ΔΕΚΕΜΒΡΙΟΥ 2001 - 2η ΕΤΑΙΡΙΚΗ ΧΡΗΣΗ (1 ΙΑΝΟΥΑΡΙΟΥ - 31 ΔΕΚΕΜΒΡΙΟΥ 2001) ΑΡ.Μ.Α.Ε. 46621/01/Β/00/455

ΕΝΕΡΓΗΤΙΚΟ	Ποσά Κλειομένης χρήσεως 2001			Ποσά Προηγούμενης χρήσεως 2000			ΠΑΘΗΤΙΚΟ	Ποσά Κλειομ.	Ποσά Προηγ.
Β. ΕΞΟΔΑ ΕΓΚΑΤΑΣΤΑΣΕΩΣ	Αξία Κτήσ.	Αποσβέσεις	Αναπ. Αξία	Αξία Κτήσ.	Αποσβέσεις	Αναπ. Αξία	Α. ΙΔΙΑ ΚΕΦΑΛΑΙΑ	χρήσ. 2001	χρήσ. 2000
1. Έξοδα ιδρύσ. & α' εγκατ/σεως	2.607.376	809.460	1.997.916	2.607.376	247.985	2.559.391	Ι. Μετοχικό Κεφάλαιο		
4. Λοιπά έξοδα εγκατ/σεως	5.471.350	2.003.709	3.467.641	5.529.500	467.143	3.062.357	1. Καταβλημένο	80.000.000	80.000.000
	8.278.726	2.813.169	5.465.557	8.336.876	715.128	5.621.748	Υ. Αποτελέσματα εις νέο		
Γ. ΠΑΠΟ ΕΝΕΡΓΗΤΙΚΟ							Υπόλοιπο ζημιών χρήσης εις νέο	(13.263.156)	---
II. Ενσώματες ακινητοποιήσεις							Υπόλοιπο ζημιών προηγ. χρήσεων	(12.196.744)	(12.196.744)
4. Μηχ/τα-Τεχνικές εγκατ/σεις							Σύνολο Ιδίων Κεφαλαίων		
& λοιπός μηχανικός εξοπλισμός	1.615.964	465.937	1.150.027	1.615.964	142.744	1.473.220	(ΑΙ+ΑΥ)	54.540.100	67.803.256
6. Επιπλα & λοιπός εξοπλισμός	34.605.593	10.645.048	23.960.545	27.945.736	2.726.314	24.619.422	Γ. ΥΠΟΧΡΕΩΣΕΙΣ		
Σύνολο Ακινήτων (Γ' II)	36.221.557	11.110.995	25.110.572	29.961.700	2.869.058	26.092.642	II. Βραχ/θεσμες Υποχρεώσεις		
III. Συμμετοχές & άλλες μακρ/σμες χρηματοοικονομικές απαιτήσεις							1. Προμηθευτές	606.148	85.984
7. Λοιπές μακρ/σμες απαιτήσεις			531.000			531.000	2α. Επιταγές πληρωτέες (μεταχρονολογ.)	8.138.902	2.778.156
Σύνολο Παγίου Ενεργητικού (Γ' II+Γ' III)			25.641.572			26.623.642	3. Τράπεζες λογαριασμοί βραχ/σμων υποχρεώσεων	5.149.270	---
Δ. ΚΥΚΛΟΦΟΡΟΥΝ ΕΝΕΡΓΗΤΙΚΟ							4. Προκαταβολές πελατών	4.024.421	---
II. Αποτίτλοι							5. Υποχρεώσεις από φόρους-τέλη	6.579.870	244.431
1. Πελάτες			37.246.700			2.818.312	6. Ασφαλιστικοί Οργανισμοί	2.306.331	673.700
3α. Επιταγές εισπρακτέες (μεταχρονολογούμενες)			1.764.100			---	11. Πιστωτές διάφοροι	6.751.614	1.057.565
7. Αιτήσεις κατά οργάνων διοίκησης			6.800.000			---	Σύνολο Υποχρεώσεων (Γ' II)	33.556.556	4.839.836
11. Χρεώστες διάφοροι			---			5.887.005			
12. Λογ/σμοί διαχ/σεως προκ/λων & πιστώσεων			948.549			---			
			46.759.349			6.735.317			
IV. Διαθέσιμα									
1. Ταμείο			9.232.690			17.724.922			
3. Καταθέσεις όψεως			1.997.468			13.967.463			
			10.230.178			31.692.385			
Σύνολο Κυκλοφ/ντος Ενεργητικού (ΔII+ΔIV)			56.989.527			40.397.702	ΓΕΝΙΚΟ ΣΥΝΟΛΟ		
ΓΕΝΙΚΟ ΣΥΝΟΛΟ ΕΝΕΡΓΗΤΙΚΟΥ (B+Γ+Δ)			88.096.656			72.643.092	ΠΑΘΗΤΙΚΟΥ (Α+Γ)	88.096.656	72.643.092
ΛΟΓ/ΣΜΟΙ ΤΑΞΕΩΣ ΧΡΕΩΣΤΙΚΟ							ΛΟΓ/ΣΜΟΙ ΤΑΞΕΩΣ ΠΙΣΤΩΤΙΚΟ		
1. Αλλότρια περιουσιακά στοιχεία			2			2	1. Δικαιούχ. αλλότρ. περ. στοιχ.	2	2

ΣΗΜΕΙΩΣΕΙΣ: 1. Η Εταιρεία δε σχημάτισε πρόβλεψη για αποζημίωση του προσωπικού της λόγω εξόδου από την υπηρεσία για συνταξιοδότηση, βασιζόμενη στην υπ' αριθμ. 205/1988 γνωμοδότηση της ομογένειας των Νομικών Συμβούλων Διοικήσεως. Εάν η Εταιρεία είχε σχηματίσει πρόβλεψη σύμφωνα με το άρθρο 42ε του Κ.Ν. 2190/1920, το συνολικό ύψος της θα ανερχόταν στο ποσό των 89,19 εκατομμυρίων περίπου.

2. Η Εταιρεία δεν έχει ελεγχθεί φορολογικά από της ενδεδειγμένης της και ως εκ τούτου οι φορολογικές της υποχρεώσεις δεν έχουν καταστεί οριστικές.

ΚΑΤΑΣΤΑΣΗ ΛΟΓΙΣΜΟΥ ΑΠΟΤ/ΤΩΝ ΧΡΗΣΕΩΣ 31ης ΔΕΚΕΜΒΡΙΟΥ 2001 (1 ΙΑΝΟΥΑΡΙΟΥ - 31 ΔΕΚΕΜΒΡΙΟΥ 2001)	Ποσά Κλειομένης χρήσεως 2001	Ποσά Προηγούμενης χρήσεως 2000	ΠΙΝΑΚΑΣ ΔΙΑΘΕΣΕΩΣ ΑΠΟΤΕΛΕΣΜΑΤΩΝ	Ποσά Κλειομ.	Ποσά Προηγ.
I. ΑΠΟΤΕΛΕΣΜΑΤΑ ΕΚΜΕΤΑΛΛΕΥΣΕΩΣ				χρήσ. 2001	χρήσ. 2000
Κύκλος εργασιών (πωλήσεις)	112.950.204	4.868.400	Καθαρά αποτίτλα (ζημίες) χρήσεως	-13.263.156	-12.196.744
Μείον: Κόστος πωλήσεων	32.170.618	246.306	Πλέον:Υπόλοιπο αποτίτλων (ζημιών) προηγούμενων χρήσεων	-12.196.744	---
Μικτά αποτίτλα (κέρδη) εκμ/σεως	80.779.586	4.621.594	Μείον: Φόρος εισοδήματος	-25.459.900	-12.196.744
Μείον: 1. Έξοδα διοικητικής λειτουργίας	64.625.231	13.851.895	Ζημίες εις νέο	-25.459.900	-12.196.744
3. Έξοδα λειτουργίας διαδόσεως	28.890.766	2.966.732			
Μερικά αποτίτλα (ζημίες) εκμ/σεως	-12.736.413	-12.197.033			
ΠΛΕΟΝ: 4. Πιστωτικοί τόκοι & συν. έσοδα	30.918	50.139			
Μείον: 3. Χρεωστικοί τόκοι & συν. έξοδα	347.756	25.000			
Ολικά αποτίτλα (ζημίες) εκμ/σεως	-13.053.253	-12.171.694			
II. ΕΚΤΑΚΤΑ ΑΠΟΤΕΛΕΣΜΑΤΑ					
Πλέον: 2. Εκτακτα κέρδη	2.002	---			
Μείον: 1. Εκτακτά & ανόργανα έξοδα	211.905	24.850			
Οργανικά & έκτακτα αποτίτλα (ζημίες)	-13.263.156	-12.196.744			
ΜΕΙΟΝ: Σύνολο αποστρ. παγίων στοιχείων	10.339.968	3.584.186			
Μείον: Οι από αυτές ενσωμ/νες στο λειτουργικό κόστος	-10.339.968	-3.584.186			
ΚΑΘΑΡΑ ΑΠΟΤ/ΤΑ (ΖΗΜΙΕΣ) ΧΡΗΣΕΩΣ	-13.263.156	-12.196.744			

Ο ΠΡΟΕΔΡΟΣ ΤΟΥ Δ.Σ.




ΚΛΕΩΝ ΧΡ. ΤΣΙΜΠΟΣ
Α.Δ.Τ. Ρ 012715

Αθήνα, 5 Μαρτίου 2002
Ο ΑΝΤΙΠΡΟΕΔΡΟΣ ΤΟΥ Δ.Σ.
& ΔΙΕΥΘΥΝΩΝ ΣΥΜΒΟΥΛΟΣ



ΑΘΑΝΑΣΙΟΣ Ι. ΣΟΥΣΤΙΕΛ
Α.Δ.Τ. Ξ 350654

Ο ΛΟΓΙΣΤΗΣ



ΑΝΔΡΕΑΣ Ι. ΑΔΑΜΑΣ
Α.Δ.Τ. Μ 446439

ΠΙΣΤΟΠΟΙΗΤΙΚΟ ΕΛΕΓΧΟΥ ΟΡΚΩΤΟΥ ΕΛΕΓΚΤΗ ΛΟΓΙΣΤΗ

Προς τους κ.κ. Μετόχους της Ανώνυμης Εταιρείας
"ΝΤΑΤΑ ΠΑΟΥΕΡ ΕΤΑΙΡΕΙΑ ΛΗΨΗΣ ΚΑΙ ΔΙΑΧΕΙΡΙΣΗΣ ΣΤΟΙΧΕΙΩΝ ΑΝΩΝΥΜΗ ΕΤΑΙΡΕΙΑ"

Ελέγξαμε τις ανωτέρω Οικονομικές Καταστάσεις καθώς και το σχετικό Προσάρτημα της Ανώνυμης Εταιρείας "ΝΤΑΤΑ ΠΑΟΥΕΡ ΕΤΑΙΡΕΙΑ ΛΗΨΗΣ ΚΑΙ ΔΙΑΧΕΙΡΙΣΗΣ ΣΤΟΙΧΕΙΩΝ ΑΝΩΝΥΜΗ ΕΤΑΙΡΕΙΑ" της εταιρικής χρήσεως που έληξε την 31η Δεκεμβρίου 2001. Ο έλεγχός μας έγινε σύμφωνα με τις διατάξεις του άρθρου 37 του Κωδ. Ν. 2190/1920 "περί Ανωνύμων Εταιρειών" και τις ελεγκτικές διαδικασίες που κρίνουμε κατάλληλες, με βάση τις αρχές και τους κανόνες ελεγκτικής που ακολουθεί το Σώμα Ορκωτών Ελεγκτών Λογιστών και που είναι σύμφωνοι με τις βασικές αρχές των Διεθνών Ελεγκτικών Προτύπων. Τέθηκαν στη διάθεσή μας τα βιβλία και στοιχεία που τήρησε η εταιρεία και μας δόθηκαν οι αναγκαίες για τον έλεγχο πληροφορίες και επεξηγήσεις που ζητήσαμε. Η Εταιρεία εφάρμοσε ορθά το Ελληνικό Γενικό Λογιστικό Σχέδιο. Δεν τροποποιήθηκε η μέθοδος απογραφής σε σχέση με την προηγούμενη χρήση. Επαληθεύσαμε τη συμφωνία του περιεχομένου της εκθέσεως Διαχείρισεως του Διοικητικού Συμβουλίου προς την Τακτική Γενική Συνέλευση των Μετόχων, με τις σχετικές Οικονομικές Καταστάσεις. Το Προσάρτημα περιλαμβάνει τις πληροφορίες που προβλέπονται από την παρ. 1 του άρθρου 43α του κωδ. Ν. 2190/1920. Κατά τη γνώμη μας, οι ανωτέρω Οικονομικές Καταστάσεις, οι οποίες προκύπτουν από τα βιβλία και στοιχεία της εταιρείας, απεικονίζουν μαζί με το Προσάρτημα, αφού ληφθούν υπόψη οι σημειώσεις κάτω από τον Ισολογισμό της, την περιουσιακή διάρθρωση και την οικονομική θέση της εταιρείας κατά την 31η Δεκεμβρίου 2001, καθώς και τα αποτελέσματα της χρήσεως που έληξε αυτή την ημερομηνία, βάσει των σχετικών διατάξεων που ισχύουν και λογιστικών αρχών, οι οποίες έχουν γίνει γενικά παραδεκτές και δεν διαφέρουν από εκείνες που η εταιρεία εφάρμοσε στην προηγούμενη χρήση.

Αθήνα, 29 Απριλίου 2002

Ο ΟΡΚΩΤΟΣ ΕΛΕΓΚΤΗΣ ΛΟΓΙΣΤΗΣ


ΟΡΚΩΤΟΣ ΕΛΕΓΚΤΗΣ ΛΟΓΙΣΤΗΣ
ΣΥΝΔΕΣΜΟΣ ΟΡΚΩΤΩΝ ΛΟΓΙΣΤΩΝ



ΠΡΟΔΡΟΜΟΣ Σ. ΓΕΩΡΓΙΑΔΗΣ
Α.Μ. Σ.Ο.Ε.Λ. 10321
Σ.Ο.Λ. α.ε.α.ε.

ΤΟΥΕΛΒ ΣΤΑΡΣ ΚΟΜΠΙΟΥΤΕΡΣ ΤΕΧΝΟΛΟΤΖΙ Α.Ε.

ΙΣΟΛΟΓΙΣΜΟΣ ΤΗΣ 31ης ΔΕΚΕΜΒΡΙΟΥ 2003 - 4η ΕΤΑΙΡΙΚΗ ΧΡΗΣΗ (1 ΙΑΝΟΥΑΡΙΟΥ - 31 ΔΕΚΕΜΒΡΙΟΥ 2003) ΑΡ.Μ.Α.Ε. 44084/01ΝΤ/Β/99/211

ΕΝΕΡΓΗΤΙΚΟ	Ποσά Κλεισμένης χρήσεως 2003			Ποσά Προηγούμενης χρήσεως 2002			ΠΑΘΗΤΙΚΟ	Ποσά Κλεισμ.	Ποσά Προηγ.
Β. ΕΞΟΔΑ ΕΓΚΑΤΑΣΤΑΣΕΩΣ	Αξία Κτήσ.	Αποσβέσεις	Αναπ. Αξία	Αξία Κτήσ.	Αποσβέσεις	Αναπ. Αξία	Α. ΙΔΙΑ ΚΕΦΑΛΑΙΑ	χρήσ. 2003	χρήσ. 2002
1. Εξόδα ιδρύσεως & α' εγκαταστάσεως	3.935,50	3.935,49	0,01	3.935,50	3.935,49	0,01	Ι. Κεφάλαιο Μετοχικό		
4. Λοιπά εξόδα εγκαταστάσεως	4.191,13	4.191,01	0,12	2.254,12	2.254,02	0,10	(786.975 Μετοχές των 0,30 Ευρώ)		
Σύνολο Εξόδων Εγκαταστάσεως	8.126,63	8.126,50	0,13	6.189,62	6.189,51	0,11	1. Καταβληθέν	236.092,50	60.000,00
Γ. ΠΑΓΙΟ ΕΝΕΡΓΗΤΙΚΟ							ΙV. Αποθεματικά κεφάλαια		
II. Ενσώματες Ακίνητοποιήσεις							1. Τακτικό αποθεματικό	876,79	876,79
5. Μεταφορικά μέσα	11.494,79	5.770,43	5.724,36	11.494,79	4.046,21	7.448,58	V. Αποτελέσματα εις νέο		
6. Επιπλα & λοιπός εξοπλισμός	17.999,25	17.997,80	1,45	14.424,26	14.423,25	1,21	Υπόλοιπο ζημιών εις νέο	-47.560,98	-47.788,08
Σύνολο Ακίνητοποιήσεων (Γ II)	29.494,04	23.768,23	5.725,81	25.919,25	18.469,46	7.449,79	Σύνολο Ιδίων Κεφαλαίων	189.408,31	13.089,71
Σύνολο Παγίου Ενεργητικού (Γ II)			5.725,81			7.449,79	(AI+IV+V)		
Δ. ΚΥΚΛΟΦΟΡΟΥΝ ΕΝΕΡΓΗΤΙΚΟ							Γ. ΥΠΟΧΡΕΩΣΕΙΣ		
I. Αποθέματα							II. Βραχυπρόθεσμες Υποχρεώσεις		
1. Εμπορεύματα			136.743,47			5.245,19	1. Προμηθευτές	9.487,49	7.391,34
5. Προκαταβολές για αγορές αποθεμάτων			0,00			237,78	2α. Επιταγές πληρωτέες	152.239,30	67.601,92
			136.743,47			5.482,97	4. Προκαταβολές πελατών	415,56	415,56
II. Απαιτήσεις							5. Υποχρεώσεις από φόρους-τέλη	314,19	1.097,08
1. Πελάτες	162.564,37			55.694,90			6. Ασφαλιστικοί Οργανισμοί	1.797,71	1.693,95
Μείον: Προβλέψεις	5.088,15	157.476,22		5.088,15	50.606,75		Σύνολο Υποχρεώσεων (Γ II)	164.254,25	78.199,85
3α. Επιταγές εισπρακτέες		14.369,00			9.405,49				
11. Χρεώστες διαφοροί		24.212,12			10.078,23				
		196.057,34			70.090,47				
IV. Διαθέσιμα									
1. Ταμείο			767,18			855,50			
3. Καταθέσεις όψεως & προθεσμίας			14.368,63			7.439,72			
			15.135,81			8.295,22			
Σύνολο Κυκλόντος Ενεργητικού (ΔI+ΔII+ΔIV)			347.936,62			83.838,69			
ΓΕΝΙΚΟ ΣΥΝΟΛΟ ΕΝΕΡΓΗΤΙΚΟΥ (B+Γ+Δ)			353.662,56			91.289,56	ΓΕΝΙΚΟ ΣΥΝΟΛΟ ΠΑΘΗΤΙΚΟΥ (A+Γ)	353.662,56	91.289,56

ΣΗΜΕΙΩΣΕΙΣ:

- Με την από 5/6/2003 έκτακτη Γενική Συνέλευση των μετόχων αποφασίστηκε η αύξηση του Μετοχικού Κεφαλαίου της εταιρείας, ποσού ευρώ 176.092,50 με καταβολή μετρητών και παράλληλη έκδοση 586.975 νέων μετοχών ονομαστικής αξίας και διάθεσης 0,30 ευρώ. Η εν λόγω αύξηση πιστοποιήθηκε στην από 29.8.2003 συνεδρίαση του Διοικητικού Συμβουλίου της εταιρείας.
- Μέσος όρος απασχολούμενου προσωπικού 2 άτομα.
- Ανάλυση κύκλου εργασιών κατά ΣΤΑΚΟΔ -03:

	ΚΩΔ.	ΕΥΡΩ
ΧΟΝΔΡΙΚΟ ΕΜΠΟΡΙΟ Η/Υ & ΠΕΡ.ΕΞΟΠΛ.	518.4	379.694,37
ΠΑΡΟΧΗ ΣΥΜΒΟΥΛ.ΣΕ ΘΕΜΑΤΑ ΛΟΓΙΣΜ.	722.9	10.072,90

ΚΑΤΑΣΤΑΣΗ ΛΟΓ/ΣΜΟΥ ΑΠΟΤ/ΤΩΝ ΧΡΗΣΕΩΣ 31ης ΔΕΚΕΜΒΡΙΟΥ 2003 (1 ΙΑΝΟΥΑΡΙΟΥ - 31 ΔΕΚΕΜΒΡΙΟΥ 2003) (Λ/86)				ΠΙΝΑΚΑΣ ΔΙΑΘΕΣΕΩΣ ΑΠΟΤΕΛΕΣΜΑΤΩΝ (Λ/88)			
I. ΑΠΟΤΕΛΕΣΜΑΤΑ ΕΚΜΕΤΑΛΛΕΥΣΕΩΣ		Ποσά Κλειομένης χρήσεως 2003	Ποσά Προηγούμενης χρήσεως 2002			Ποσά Κλειομ. χρίστ. 2003	Ποσά Προηγ. χρίστ. 2002
Κύκλος εργασιών (πωλήσεις)		389.767,27	252.202,27				
Μείον: Κόστος πωλήσεων		<u>326.966,22</u>	<u>238.998,32</u>			Καθαρά αποτίμ. (κέρδη/ζημιές) χρήσεως	227,10 -26.836,19
Μικτά αποτίμ. εκμ/σεως		62.801,05	13.203,95			Υπόλοιπο αποτίμ.των (ζημιών) προηγούμενων χρήσεων	-47.788,06 -20.951,69
Πλέον: Άλλα έσοδα εκμεταλλεύσεως		<u>105,25</u>	<u>0,00</u>				
Σύνολο		62.906,30	13.203,95				
Μείον: 1. Εξόδα διοικητικής λειτουργίας		42.950,47	25.153,79				
3. Εξόδα λειτουργίας διαθέσεως		<u>19.398,95</u>	<u>14.074,64</u>				
Μερικά αποτίμ. εκμ/σεως		556,88	-26.024,48				
Μείον: 3. Χρεωστικοί τόκοι & συναφή εξόδα		<u>103,60</u>	<u>-113,97</u>				
Ολικά αποτίμ.τα εκμ/σεως		453,28	-26.138,45				
II. ΠΛΕΟΝ: ΕΚΤΑΚΤΑ ΑΠΟΤΕΛΕΣΜΑΤΑ							
1. Εκτακτά & ανόργανα έσοδα		0,00	0,99				
2. Εκτακτά κέρδη		69,44	74,61				
Μείον: 1. Εκτακτά & ανόργανα εξόδα		67,55	59,72				
2. Εκτακτές ζημιές		0,00	713,52				
3. Εξόδα προηγ. χρήσεων		<u>267,77</u>	<u>-697,74</u>				
Οργανικά & έκτακτα αποτίμ.τα (κέρδη)		227,10	-26.836,19				
Μείον: Σύνολο αποσβέσεων παγίων στοιχείων		7.373,69	4.486,48				
Μείον: Οι από αυτές ενσωματωμένες στο λειτουργικό κόστος		<u>7.373,69</u>	<u>0,00</u>				
ΚΑΘΑΡΑ ΑΠΟΤ/ΤΑ (ΚΕΡΔΗ) ΧΡΗΣΕΩΣ προ φόρων		227,10	-26.836,19				

Ο ΠΡΟΕΔΡΟΣ ΤΟΥ Δ.Σ.

ΣΦΥΡΗΣ ΝΙΚΟΛΑΟΣ
Α.Δ.Τ. Κ 679982

Αθήνα, 20 Φεβρουαρίου 2004
Ο ΑΝΤΙΠΡΟΕΔΡΟΣ ΤΟΥ Δ.Σ.

ΘΑΝΟΣ ΔΗΜΗΤΡΙΟΣ
Α.Δ.Τ. Π 341306

Η ΠΡΟΙΣΤΑΜΕΝΗ ΛΟΓΙΣΤΗΡΙΟΥ

ΤΣΕΛΟΥ ΕΛΕΝΗ
ΑΜ. 0006941

ΠΙΣΤΟΠΟΙΗΤΙΚΟ ΕΛΕΓΧΟΥ ΟΡΚΩΤΟΥ ΕΛΕΓΚΤΗ-ΛΟΓΙΣΤΗ

Προς τους κ.κ. Μετόχους της Ανώνυμης Εταιρείας "ΤΟΥΕΛΒ ΣΤΑΡΣ ΚΟΜΠΙΟΥΤΕΡΣ ΤΕΧΝΟΛΟΤΖΙ Α.Ε."

Ελέγξαμε τις ανωτέρω Οικονομικές Καταστάσεις καθώς και το σχετικό Προσάρτημα της Ανώνυμης Εταιρείας "ΤΟΥΕΛΒ ΣΤΑΡΣ ΚΟΜΠΙΟΥΤΕΡΣ ΤΕΧΝΟΛΟΤΖΙ Α.Ε." της εταιρικής χρήσεως που έληξε την 31η Δεκεμβρίου 2003. Ο έλεγχός μας, έγινε σύμφωνα με τις διατάξεις του άρθρου 37 του κωδ. Ν. 2190/1920 "περί Ανωνύμων Εταιρειών" και τις ελεγκτικές διαδικασίες που κρίναμε κατάλληλες, με βάση τις αρχές και τους κανόνες ελεγκτικής που ακολουθεί το Σύμμα Ορκωτών Ελεγκτών Λογιστών οι οποίοι είναι σύμφωνα με τις βασικές αρχές των Διεθνών Ελεγκτικών Προτύπων. Τέθηκαν στη διάθεσή μας τα βιβλία και στοιχεία που πήραμε η Εταιρεία και μας δόθηκαν οι αναγκαίες για τον έλεγχο πληροφορίες και επεξηγήσεις που ζητήσαμε. Η Εταιρεία εφάρμοσε ορθά το Ελληνικό Γενικό Λογιστικό Σχέδιο. Δεν τροποποιήθηκε η μέθοδος απογραφής σε σχέση με την προηγούμενη χρήση. Επιληθεύσαμε τη συμφωνία των περιεχομένου της εκθέσεως Διαχειρίσεως του Διοικητικού Συμβουλίου προς την Τακτική Γενική Συνέλευση των Μετόχων, με τις σχετικές Οικονομικές Καταστάσεις. Το Προσάρτημα περιλαμβάνει τις πληροφορίες που προβλέπονται από την παραγρ. 1 του άρθρου 43α του κωδ. Ν. 2190/1920. Από τον παραπάνω έλεγχό μας προέκυψαν τα εξής: 1) Ο λογαριασμός Δ II 11 "Πελάτες" περιλαμβάνει και ακίνητα χρεωστικά υπόλοιπα ευρώ 8.000,00 περίπου. Κατά την άποψη των αρμοδίων της εταιρείας η επισφάλεια από αυτές τις απαιτήσεις δεν πρόκειται να υπερβεί τις 3.000,00 περίπου. Επίσης στο λογαριασμό Δ II 11 "Χρεώστες Διαφοροί" περιλαμβάνεται απαίτηση ευρώ 6.000,00 περίπου η οποία εκτιμάται ότι θα απολεσθεί. Έναντι των ανωτέρω επισφαλειών η εταιρεία έχει σχηματίσει πρόβλεψη ποσού ευρώ 5.088,15. 2) Η εταιρεία δε σχημάτισε πρόβλεψη για αποζημίωση του προσωπικού της λόγω εξόδου από την υπηρεσία για συνταξιοδότηση, βασιζόμενη στην υπ' αριθμ. 205/1988 γνωμοδότηση της ολομέλειας των Νομικών Συμβούλων Διοικήσεως. Εάν η εταιρεία είχε σχηματίσει πρόβλεψη σύμφωνα με το άρθρο 42 ε του κωδ. Ν. 2190/1920, το συνολικό ύψος της θα ανερχόταν σε ποσό ευρώ 2.300,00 περίπου, εκ του οποίου ποσό ευρώ 1.400,00 περίπου θα έπρεπε να βαρύνει τα αποτελέσματα των προηγούμενων χρήσεων και ποσό ευρώ 900,00 περίπου τα αποτελέσματα της κλεισμένης χρήσης. 3) Η εταιρεία δεν έχει ελεγχθεί φορολογικά για τις χρήσεις 2000 - 2003 και ως εκ τούτου οι φορολογικές της υποχρεώσεις για τις χρήσεις αυτές δεν έχουν καταστεί οριστικές. Κατά τη γνώμη μας, οι ανωτέρω Οικονομικές Καταστάσεις, οι οποίες προκύπτουν από τα βιβλία και στοιχεία της Εταιρείας, απεικονίζουν μαζί με το Προσάρτημα, αφού ληφθούν υπόψη οι παραπάνω παρατηρήσεις μας, την περιουσιακή διάρθρωση και την οικονομική θέση της Εταιρείας κατά την 31η Δεκεμβρίου 2003, καθώς και τα αποτελέσματα της χρήσεως που έληξε αυτή την ημερομηνία, βάσει των σχετικών διατάξεων που ισχύουν και λογιστικών αρχών, οι οποίες έχουν γίνει γενικά παραδεκτές και δεν διαφέρουν από εκείνες που η Εταιρεία εφάρμοσε στην προηγούμενη χρήση.

Αθήνα, 26 Φεβρουαρίου 2004
ΟΡΚΩΤΟΣ ΕΛΕΓΚΤΗΣ-ΛΟΓΙΣΤΗΣ

ΠΡΟΔΡΟΜΟΣ Σ. ΓΕΩΡΓΙΑΔΗΣ
ΑΜ ΣΟΕΛ 10321
Σ.Ο.Λ. α.ε.α.ε.

ΤΟΥΕΛΒ ΣΤΑΡΣ ΚΟΜΠΙΟΥΤΕΡΣ ΤΕΧΝΟΛΟΤΖΙ Α.Ε.

ΙΣΟΛΟΓΙΣΜΟΣ ΤΗΣ 31ης ΔΕΚΕΜΒΡΙΟΥ 2002 - 3η ΕΤΑΙΡΙΚΗ ΧΡΗΣΗ (1 ΙΑΝΟΥΑΡΙΟΥ - 31 ΔΕΚΕΜΒΡΙΟΥ 2002) ΑΡ.Μ.Α.Ε. 44084/01ΝΤ/Β/99/211

ΕΝΕΡΓΗΤΙΚΟ	Ποσά Κλεισμένης χρήσεως 2002			Ποσά Προηγούμενης χρήσεως 2001			ΠΑΘΗΤΙΚΟ	Ποσά Κλεισμ.	Ποσά Προηγ.
Β. ΕΞΟΔΑ ΕΓΚΑΤΑΣΤΑΣΕΩΣ	Αξία Κτήσ. Αποσβέσεις	Ανοπ. Αξία		Αξία Κτήσ. Αποσβέσεις	Ανοπ. Αξία		Α. ΙΔΙΑ ΚΕΦΑΛΑΙΑ	χρήσ. 2002	χρήσ. 2001
1. Εξόδα ιδρύσεως & α' εγκαταστάσεως	3.935,50	3.935,49	0,01	3.935,50	3.935,49	0,01	I. Κεφάλαιο Μετοχικό		
4. Λοιπά εξόδα εγκαταστάσεως	2.254,12	2.254,02	0,10	2.082,76	2.082,74	0,02	(200.000 Μετοχές των 0,30 Ευρώ)		
Σύνολο Εξόδων Εγκαταστάσεως	6.189,62	6.189,51	0,11	6.018,26	6.018,23	0,03	1. Καταβλημένο	60.000,00	58.694,06
Γ. ΠΑΓΙΟ ΕΝΕΡΓΗΤΙΚΟ							IV. Αποθεματικά κεφάλαια		
II. Ενσώματες Ακίνητοποιήσεις							1. Τακτικό αποθεματικό	876,79	876,79
5. Μεταφορικά μέσα	11.494,79	4.046,21	7.448,58	8.560,09	2.568,03	5.992,06	V. Αποτελέσματα εις νέο		
6. Επιπλα & λοιπός εξοπλισμός	14.424,46	14.423,25	1,21	12.193,25	12.192,93	0,32	Υπόλοιπο ζημιών εις νέο	-47.788,08	-20.951,89
Σύνολο Ακίνητοποιήσεων (Γ II)	25.919,25	18.469,46	7.449,79	20.753,34	14.760,96	5.992,38	Σύνολο Ιδίων Κεφαλαίων (ΑΙ+ΑΙΥ+ΑΥ)	13.088,71	38.618,96
Σύνολο Παγίου Ενεργητικού (Γ II)			7.449,79			5.992,38	Γ. ΥΠΟΧΡΕΩΣΕΙΣ		
Δ. ΚΥΚΛΟΦΟΡΟΥΝ ΕΝΕΡΓΗΤΙΚΟ							II. Βραχυπρόθεσμες Υποχρεώσεις		
I. Αποθέματα							1. Προμηθευτές	7.391,34	20.099,07
1. Εμπορεύματα			5.245,19			6.096,12	2α. Επιταγές πληρωτέες	67.601,92	43.196,84
5. Προκαταβολές για αγορές αποθεμάτων			207,78			207,76	4. Προκαταβολές πελατών	415,56	415,56
			5.452,97			6.303,90	5. Υποχρεώσεις από φόρους-τέλη	1.097,08	1.077,90
II. Αποτίθεται							6. Ασφαλιστικοί Οργανισμοί	1.693,95	1.248,71
1. Πελάτες	55.694,90			58.427,24			8. Υποχρεώσεις προς συνδίδες επιχ/σεις	0,00	99,23
Μεσών Προβλέψεων	5.068,15	50.606,75		4.193,41	54.233,83		11. Πιστωτές διάφοροι	0,00	557,59
3α. Επιταγές εισπρατέες		9.405,49			16.283,03		Σύνολο Υποχρεώσεων (Γ' II)	78.199,85	66.695,50
11. Χρεώστες διάφοροι		10.078,23			10.958,64				
		70.090,47			81.475,50				
IV. Διαθέσιμα									
1. Ταμείο			855,50			207,01			
3. Καταθέσεις όψεως & προθεσμίας			7.439,72			11.275,64			
			8.295,22			11.542,65			
Σύνολο Κυκλόντος Ενεργητικού (ΔΙ+ΔΙΙ+ΔΙΥ)			89.039,09			99.322,09	ΓΕΝΙΚΟ ΣΥΝΟΛΟ ΠΑΘΗΤΙΚΟΥ (Α+Γ)	91.288,56	105.314,46
ΓΕΝΙΚΟ ΣΥΝΟΛΟ ΕΝΕΡΓΗΤΙΚΟΥ (Β+Γ+Δ)			91.288,56			105.314,46			


ΣΗΜΕΙΩΣΕΙΣ:
1. Με την από 28.06.2002 απόφαση της Γενικής Συνέλευσης των μετόχων της εταιρείας, το Μετοχικό της Κεφάλαιο καθώς και η ονομαστική αξία των μετοχών της μετατράπηκαν από δραχμές σε Ευρώ και ταυτόχρονα αυξήθηκε το Μετοχικό Κεφάλαιο της εταιρείας κατά ποσό Ευρώ 1.305,94 με καταβολή μετρητών. Με την εν λόγω αύξηση το Μετοχικό Κεφάλαιο διαφέρει σε 200.000 μετοχές ονομαστικής αξίας εκάστη Ευρώ 0,30.
2. Μέσας ορος αποσχολούμενου προσωπικού 3 άτομα.
3. Ανάλυση κύκλου εργασιών κατά ΣΤΑΚΟΔ-91
ΧΩΔΗΡΙΚΟ ΕΜΠΟΡΙΟ ΗΥ & ΠΕΡ ΕΞΟΓΑ 516,4 238.283,56
ΠΑΡΟΧΗ ΣΥΜΒΟΥΛΩΝ ΣΕ ΟΕΜΑΤΑ ΛΟΓΙΣΜ. 722,0 13.918,71


ΚΑΤΑΣΤΑΣΗ ΛΟΓΙΣΜΟΥ ΑΠΟΤΕΛΩΝ ΧΡΗΣΕΩΣ 31ης ΔΕΚΕΜΒΡΙΟΥ 2002 (1 ΙΑΝΟΥΑΡΙΟΥ - 31 ΔΕΚΕΜΒΡΙΟΥ 2002)(Λ'88)			ΠΙΝΑΚΑΣ ΔΙΑΘΕΣΕΩΣ ΑΠΟΤΕΛΕΣΜΑΤΩΝ (Λ'88)		
I. ΑΠΟΤΕΛΕΣΜΑΤΑ ΕΚΜΕΤΑΛΛΕΥΣΕΩΣ		Ποσά Κλεισμένης χρήσεως 2002	Ποσά Προηγούμενης χρήσεως 2001	Ποσά Κλεισμ. 2002	Ποσά Προηγ. 2001
Κύκλος εργασιών (πωλήσεις)		252.202,27	263.264,28		
Μείων: Κόστος πωλήσεων		238.998,32	249.780,98	Καθαρά αποτελ/τα (ζημιές) χρήσεως	-26.836,19
Μικτά αποτελ/τα εκμίσσεως		13.203,95	13.483,30	Υπόλοιπο αποτελ/των (ζημιών) προηγούμενων χρήσεων	-37.610,91
Μείων: 1. Εξόδα διοικητικής λειτουργίας	25.153,79		29.980,90		
3. Εξόδα λειτουργίας διαθεσίμων	14.074,64	39.228,43	17.953,60	-20.951,89	16.659,02
Μερικά αποτελ/τα εκμίσσεως		-26.024,48	-47.934,50	-47.788,08	-20.951,89
Μείων: 3. Χρεωστικοί τόκοι & συναφή εξόδα		-113,97	-34.451,20		
Ολικά αποτελ/τα εκμίσσεως		-26.138,45	-199,07		
			-34.650,27		
II. ΠΛΕΟΝ: ΕΚΤΑΚΤΑ ΑΠΟΤΕΛΕΣΜΑΤΑ					
1. Εκτακτά & ανόργανα εσοδα	0,89		2,70		
2. Εκτακτά κέρδη	74,61		0,00		
Μείων: 1. Εκτακτά & ανόργανα εξόδα	58,72		73,68		
2. Εκτακτά ζημιές	710,52		0,00		
3. Εξόδα τηλέγ. χρήσεων	0,00	-697,74	2.889,03	-2.909,01	
Οργανικά & έκτακτα αποτελ/τα (ζημιές)		-26.636,19		-37.510,88	
Μείων: Σύνολο απορρίψεων παγίων στοιχείων	4.486,48		3.585,98		
Μείων: Οι από αυτές ενσωματωμένες στο λειτουργικό κόστος	4.486,48	0,00	3.585,98	0,00	
ΚΑΘΑΡΑ ΑΠΟΤΕΛ/ΤΑ (ΖΗΜΙΕΣ) ΧΡΗΣΕΩΣ προ φόρων		-26.636,19		-37.610,58	


Ο ΠΡΟΕΔΡΟΣ ΤΟΥ Δ.Σ.

Αθήνα, 13 Φεβρουαρίου 2003

Η ΠΡΟΙΣΤΑΜΕΝΗ ΛΟΓΙΣΤΗΡΙΟΥ


ΣΠΥΡΟΣ ΝΙΚΟΛΑΟΣ
Α.Δ.Τ. Ν° 679982


ΠΑΝΑΓΙΩΤΗΣ ΚΑΛΛΙΝΟΣ
Α.Δ.Τ. Ν° 468892


ΤΣΕΛΙΟΥ ΕΛΕΝΗ
Α.Μ. 0006941

ΠΙΣΤΟΠΟΙΗΤΙΚΟ ΕΛΕΓΧΟΥ ΟΡΚΩΤΟΥ ΕΛΕΓΚΤΗ-ΛΟΓΙΣΤΗ


Προς τους κ.κ. Μετόχους της Ανώνυμης Εταιρείας "ΤΟΥΕΛΒ ΣΤΑΡΣ ΚΟΜΠΙΟΥΤΕΡΣ ΤΕΧΝΟΛΟΤΖΙ Α.Ε."

Ελέγξαμε τις ανωτέρω Οικονομικές Καταστάσεις καθώς και το σχετικό Προσάρτημα της Ανώνυμης Εταιρείας "ΤΟΥΕΛΒ ΣΤΑΡΣ ΚΟΜΠΙΟΥΤΕΡΣ ΤΕΧΝΟΛΟΤΖΙ Α.Ε." της εταιρικής χρήσεως που έληξε την 31η Δεκεμβρίου 2002. Ο έλεγχός μας έγινε σύμφωνα με τις διατάξεις του άρθρου 37 του κωδ. Ν. 2190/1920 "περί Ανωνύμων Εταιρειών" και τις ελεγκτικές διαδικασίες που κρίναμε κατάλληλες, με βάση τις αρχές και τους κανόνες ελεγκτικής που ακολουθεί το Σώμα Ορκωτών Ελεγκτών Λογιστών και που είναι σύμφωνο με τις βασικές αρχές των Διεθνών Ελεγκτικών Προτύπων. Τεθηκαν στη διάθεσή μας τα βιβλία και στοιχεία που τηρούσε η Εταιρεία και μας δόθηκαν οι αναγκαίες για τον έλεγχο πληροφορίες και επεξηγήσεις που ζητήσαμε. Η Εταιρεία εφαρμόζει ορθά το Ελληνικό Γενικό Λογιστικό Σχέδιο. Δεν τροποποιήθηκε η μέθοδος απογραφής σε σχέση με την προηγούμενη χρήση. Επιπληρώσαμε τη συμφωνία του περιεχομένου της εκθέσεως Διαχειρίσεως του Διοικητικού Συμβουλίου προς την Τακτική Γενική Συνέλευση των Μετόχων, με τις σχετικές Οικονομικές Καταστάσεις. Το Προσάρτημα περιλαμβάνει τις πληροφορίες που προβλέπονται από την παραγρ. 1 του άρθρου 43α του κωδ. Ν. 2190/1920. Από τον παραπάνω έλεγχο μας προέκυψαν τα εξής: 1. Στο λογαριασμό Δ/II 11 "Χρεώστες Διάφοροι" περιλαμβάνεται απαίτηση ευρώ 6.000,00 περίπου για την οποία εκτιμάται ότι θα αποσβεστεί το 50% ήτοι ευρώ 3.000,00 περίπου. 2. Η εταιρεία δε σχημάτισε πρόβλεψη για αποζημίωση του προσωπικού της λόγω εξόδου από την υπηρεσία για συνταξιοδότηση, βασισμένη στην υπ' αριθμ. 205/1988 γνωμοδότηση της ομοελληνίας των Νομικών Συμβούλων Διοικήσεως. Εάν η εταιρεία είχε σχηματίσει πρόβλεψη σύμφωνα με το άρθρο 42 ε του κωδ. Ν. 2190/1920, το συνολικό ύψος της θα ανερχόταν σε ποσό ευρώ 1.400,00 περίπου. 3. Η εταιρεία δεν έχει ελεγχθεί φορολογικά για τις χρήσεις 2000 - 2002 και ως εκ τούτου οι φορολογικές της υποχρεώσεις για τις χρήσεις αυτές δεν έχουν καταστεί οριστικές. 4. Το σύνολο των Ιδίων Κεφαλαίων της Εταιρείας, λαμβανομένων υπόψη και των προηγούμενων παρατηρήσεών μας, κατά την 31.12.2002 είναι κατώτερο από το μισό (1/2) του Μετοχικού της Κεφαλαίου και κατά συνέπεια συντρέχει περίπτωση εφαρμογής του άρθρου 47 του κωδ. Ν. 2190/1920. Κατά τη γνώμη μας και υπό την προϋπόθεση ότι η εταιρεία θα συνεχίσει τη δραστηριότητά της, οι ανωτέρω Οικονομικές Καταστάσεις, οι οποίες προκύπτουν από τα βιβλία και στοιχεία της Εταιρείας, απεικονίζουν μαζί με το Προσάρτημα, αφού ληφθούν υπόψη οι παραπάνω παρατηρήσεις μας, την περιουσιακή διάρθρωση και την οικονομική θέση της Εταιρείας κατά την 31η Δεκεμβρίου 2002 καθώς και τα αποτελέσματα της χρήσεως που έληξε αυτή την ημερομηνία, βάσει των σχετικών διατάξεων που ισχύουν και λογιστικών αρχών, οι οποίες έχουν γίνει γενικά παραδεκτές και δεν διαφέρουν από εκείνες που η Εταιρεία εφαρμόζει στην προηγούμενη χρήση.

Αθήνα, 25 Φεβρουαρίου 2003

Ο ΟΡΚΩΤΟΣ ΕΛΕΓΚΤΗΣ-ΛΟΓΙΣΤΗΣ


ΣΩΜΑ ΟΡΚΩΤΩΝ ΕΛΕΓΚΤΩΝ ΛΟΓΙΣΤΩΝ
ΟΡΚΩΤΟΣ ΕΛΕΓΚΤΗΣ-ΛΟΓΙΣΤΗΣ


ΠΡΟΔΡΟΜΟΣ Σ. ΓΕΩΡΓΙΑΔΗΣ
Α.Μ. ΣΩ.Ε. 10321
Σ.Ο.Λ. α.ε.ο.ε.

ΤΟΥΛΕΒ ΣΤΑΡΣ ΚΟΜΠΙΟΥΤΕΡΣ ΤΕΧΝΟΛΟΓΙ Α.Ε.

ΙΣΟΛΟΓΙΣΜΟΣ ΤΗΣ 31ης ΔΕΚΕΜΒΡΙΟΥ 2001 - 2η ΕΤΑΙΡΙΚΗ ΧΡΗΣΗ (01/01 - 31/12/2001) ΑΡ.Μ.Α.Ε. 44084/01ΝΤ/Β/99/211

ΕΝΕΡΓΗΤΙΚΟ	Ποσά Κλεισμένης χρήσεως 2001				Ποσά Προηγούμενης χρήσεως 2000			
Β. ΕΞΟΔΑ ΕΓΚΑΤΑΣΤΑΣΕΩΣ	Αξία Κτήρ.	Αποσβέσεις	Αντισ. Αξία	Αντισ. Αξία	Αξία Κτήρ.	Αποσβέσεις	Αντισ. Αξία	Αντισ. Αξία
			ΑΡΧ.	ΕΥΡΩ			ΑΡΧ.	ΕΥΡΩ
1. Εξοδα ιδρύσεως & α' εγκατάστασης	1.341.023	1.341.022	1	0,01	1.341.023	1.341.022	1	0,01
4. Λοιπά εξοδα εγκατάστασης	719.709	709.892	8	0,02	210.000	206.998	2	0,01
	<u>2.060.732</u>	<u>2.050.914</u>	<u>9</u>	<u>0,03</u>	<u>1.551.023</u>	<u>1.551.020</u>	<u>3</u>	<u>0,02</u>
Γ. ΠΑΓΙΟ ΕΝΕΡΓΗΤΙΚΟ								
II. Ενσώματες Ακινήτοποιήσεις								
5. Μεταφορικά μέσα	2.915.851	875.056	2.041.795	5.982,06	2.915.851	437.528	2.479.323	7.276,08
6. Επικτα & λοιπά εξοπλιστικά	4.154.851	4.154.743	108	0,32	3.870.144	3.870.043	101	0,30
	<u>7.071.702</u>	<u>5.029.799</u>	<u>2.041.903</u>	<u>5.982,38</u>	<u>6.780.995</u>	<u>4.307.571</u>	<u>2.479.424</u>	<u>7.276,38</u>
Σύνολο Ακινήτοποιήσεων (Γ II)	<u>7.071.702</u>	<u>5.029.799</u>	<u>2.041.903</u>	<u>5.982,38</u>	<u>6.780.995</u>	<u>4.307.571</u>	<u>2.479.424</u>	<u>7.276,38</u>
Σύνολο Παγίων Ενεργητικών (Γ II)			<u>2.041.903</u>	<u>5.982,38</u>			<u>2.479.424</u>	<u>7.276,38</u>
Δ. ΚΥΚΛΟΦΟΡΟΥΝ ΕΝΕΡΓΗΤΙΚΟ								
I. Αποθέματα								
1. Εμπορεύματα			2.077.254	6.096,12		4.180.700	12.259,11	
5. Προκαταβολές για αγοράς αποθεμάτων			70.800	207,78		0	0,00	
			<u>2.148.054</u>	<u>6.303,90</u>		<u>4.180.700</u>	<u>12.259,11</u>	
II. Απομήνες								
1. Πάγια	19.909.063			29.766.508				
Μείον: Προβλέψεις	1.428.905		18.480.178	54.235,83	1.074.987	20.741.521	84.347,82	
3α. Επταμηνιαίες απομήνες			5.548.442	15.282,03		15.478.739	45.419,81	
11. Χρεώσεις διάφορων			3.734.155	10.958,54		4.553.854	13.364,33	
			<u>27.762.775</u>	<u>81.476,53</u>		<u>40.772.914</u>	<u>143.131,96</u>	
IV. Διάνομα								
1. Ταμείο			90.985	267,01		55.279	162,23	
3. Καταθέσεις όψεως & πρόθεσης			8.842.174	11.275,64		15.166.886	47.445,30	
			<u>8.933.159</u>	<u>11.542,65</u>		<u>15.222.165</u>	<u>47.607,53</u>	
Σύνολο Κυκλοφορούν Ενεργητικά (Δ+II+IV)			<u>33.843.988</u>	<u>99.322,05</u>		<u>59.175.179</u>	<u>203.038,68</u>	
ΓΕΝΙΚΟ ΣΥΝΟΛΟ ΕΝΕΡΓΗΤΙΚΟΥ (Β+Γ+Δ)			<u>35.895.900</u>	<u>105.314,46</u>		<u>71.954.505</u>	<u>210.295,00</u>	

ΠΑΘΗΤΙΚΟ	Ποσά Κλεισμένης χρήσεως 2001		Ποσά Προηγούμενης χρήσεως 2000	
	ΑΡΧ.	ΕΥΡΩ	ΑΡΧ.	ΕΥΡΩ
A. ΨΑΛ ΚΕΦΑΛΑΙΑ				
I. Κεφάλαιο Μεταγικό				
(2.600 μνη. των 10.000 δραχ.)				
1. Καταβληθέν	20.000.000	58.694.06	20.000.000	58.694.06
IV. Αποθεματικά κεφάλαια				
1. Τακτικό αποθεματικό	298.766	876.79	298.766	876.79
V. Αποθεματικό εις νέο				
Υπόλοιπο (ήμιαν) χρήσεως εις νέο	-7.139.900	-20.951.89	5.676.549	16.658.02
Σύνολο Ψαλ Κεφαλαίων (A+IV+V)	13.155.466	38.618.96	25.975.315	75.228.87
Γ. ΥΠΟΧΡΕΩΣΕΙΣ				
II. Βραχυπρόθεσμες Υποχρεώσεις				
1. Προμηθευτές	6.848.951	20.093.67	17.099.181	50.181.04
2α. Επταμηνιαίες	14.719.324	43.196.84	21.310.411	62.539.72
4. Προκαταβολές πελατών	141.600	415.55	0	0,00
5. Υποχρεώσεις από φόρους & τέλη	367.256	1.077.90	6.321.789	18.139.51
6. Ασφαλιστική Οργάνωση	425.500	1.248.71	747.900	2.194.66
8. Υποχρεώσεις προς συνεταιρισμένη επιχείρηση	33.813	99.23	0	0,00
11. Παταμίες διάφοροι	150.000	557.59	0	0,00
Σύνολο Υποχρεώσεων (Γ II)	<u>22.795.484</u>	<u>66.955.50</u>	<u>45.679.291</u>	<u>134.055.13</u>
ΓΕΝΙΚΟ ΣΥΝΟΛΟ ΠΑΘΗΤΙΚΟΥ (A+Γ)	<u>35.895.900</u>	<u>105.314.46</u>	<u>71.954.505</u>	<u>210.295.00</u>

ΣΗΜΕΙΩΣΗ: 1. Η Εταιρεία δεν έχει ελεγχθεί φορολογικά από την Διεύθυνση της ως και εκ τούτου οι φορολογικές της υποχρεώσεις δεν έχουν καταστεί οριστικές.
2. Το έσοδο της χρήσεως εντάσσεται στον κλάδο 516.4 "Χονδρικό εμπόριο μηχανών και εξοπλισμού γραφείων" κατά δραχ. 88.651.503 (Ευρώ 260.165.12) και στον κλάδο 722.0 "Παράγωγα συμβολικών σε θέματα λογιστικού και προμήθεια λογιστικού κατά δραχ. 1.065.800 (Ευρώ 3.098.46) από ΣΤΑΝΔΑ 91.

I. ΑΠΟΤΕΛΕΣΜΑΤΑ ΕΚΜΕΤΑΛΕΥΣΕΩΣ	Ποσά Κλεισμένης χρήσεως 2001		Ποσά Προηγούμενης χρήσεως 2000	
	ΑΡΧ.	ΕΥΡΩ	ΑΡΧ.	ΕΥΡΩ
Κέρδος οργανικών (πληθυσμ.)	89.707.303	262.294.28	219.594.501	645.616.76
Μείον: Κόστος πωληθέντων	85.112.869	249.789.98	219.755.605	589.275.44
Μικτά αποτελέσματα (κέρδη) ομίλων		4.594.434	15.158.986	50.243.32
Μείον: 1. Εξοδα διακοπής λειτουργίας	10.215.390		5.347.285	
3. Εξοδα λειτουργίας διακοπών	6.117.891	16.333.661	1.782.429	7.129.715
Μετακιν. αποτελέσματα (κέρδη) ομίλων		-11.739.247	-4.451.20	20.923.60
Μείον: 1. Χρηματοοικονομικά & συναφή εξοδα	60.039	-68.859	-99.537	1.060.271
Οικιακά αποτελέσματα (κέρδη) ομίλων		-11.837.286	-34.550.67	35.419.72
II. ΠΛΕΟΝ: ΕΚΤΑΚΤΑ ΑΠΟΤΕΛΕΣΜΑΤΑ				
1. Επικτα & ανάγλυφα δεδο	921		0	
Μείον: 1. Επικτα & ανάγλυφα εξοδα	25.106.4		34.000	
2. Επικτα & ήμιαν	0		132.965	
3. Εξοδα προμηθευμένων χρεώσεων	991.438		0	
4. Προβλέψεις για έκτακτους κινδύνους	0	-1.008.623	-2.980.04	-1.591.972
Οργανικά & έκτακτα αποτελέσματα (κέρδη) ομίλων		-12.815.909	-37.610.91	-3.493.04
Μείον: Σύνολο αποβλήτων παγίων στοιχείων	1.221.922		5.858.591	29.226.33
Μείον: Οι από αυτές αναμειγνύμενες στο λειτουργικό κόστος	1.221.922	0	5.858.591	0
ΚΑΘΑΡΑ ΑΠΟΤΥΓΙΑ (ΚΕΡΔΗ) ΧΡΗΣΕΩΣ προ φόρων		<u>-12.815.909</u>	<u>-37.610.91</u>	<u>25.226.33</u>

ΠΙΝΑΚΑΣ ΔΙΑΒΕΒΕΣΕΩΣ ΑΠΟΤΕΛΕΣΜΑΤΩΝ ΧΡΗΣΕΩΣ 31ης ΔΕΚΕΜΒΡΙΟΥ 2001 (1 ΙΑΝΟΥΑΡΙΟΥ - 31 ΔΕΚΕΜΒΡΙΟΥ 2001)	Ποσά Κλεισμένης χρήσεως 2001		Ποσά Προηγούμενης χρήσεως 2000	
	ΑΡΧ.	ΕΥΡΩ	ΑΡΧ.	ΕΥΡΩ
Καθαρά αποτελέσματα (κέρδη) ομίλων	-12.815.909	-37.610.91	9.558.859	29.226.33
(+/-) Υπόλοιπο κερδών προηγούμενης χρήσεως	5.676.549	16.658.02	0	0,00
Σύνολο	<u>-7.139.360</u>	<u>-20.951.89</u>	<u>9.558.859</u>	<u>29.226.33</u>
Μείον: 1. Φόρος Εισοδήματος	0	0,00	3.923.544	11.690.52
Ζημιές εις νέο	<u>-7.139.360</u>	<u>-20.951.89</u>	<u>5.676.549</u>	<u>17.535.81</u>
Η διάθεση των κερδών γίνεται ως εξής:				
1. Τακτικό αποθεματικό	0	0,00	298.766	876.79
2. Υπόλοιπο κερδών εις νέο	0	0,00	5.676.549	16.658.02
	0	0,00	5.975.315	17.535.81

Αθήνα, 22 Απριλίου 2002

Ο ΠΡΟΕΔΡΟΣ ΤΟΥ Δ.Σ.

Ο ΑΝΤΙΠΡΟΕΔΡΟΣ ΤΟΥ Δ.Σ.

Ο ΠΡΟΪΣΤΑΜΕΝΟΣ ΛΟΓΙΣΤΗΡΙΟΥ

ΤΟΥΛΕΒ ΣΤΑΡΣ ΚΟΜΠΙΟΥΤΕΡΣ ΤΕΧΝΟΛΟΓΙ Α.Ε.

Ελέγχμε της ανεξάρτητης Οικονομικής Καταστάσεως καθώς και το σχετικό Προσάρτημα της Ανεξάρτητης Εταιρείας "ΤΟΥΛΕΒ ΣΤΑΡΣ ΚΟΜΠΙΟΥΤΕΡΣ ΤΕΧΝΟΛΟΓΙ Α.Ε." της εταιρικής χρήσεως που έληξε την 31η Δεκεμβρίου 2001. Ο έλεγχός μας έγινε σύμφωνα με τις διατάξεις του άρθρου 37 του ν. 2190/1920 "Περί Ανεξάρτητης Εταιρείας" και τις ελεγκτικές διαδικασίες που κινούνται κατάλληλα, με βάση τις αρχές και τους κανόνες ελεγκτικής που ακολουθεί η Σύνοδος Ορκωτών Ελεγκτών Λογιστών και που είναι σύμφωνα με τις βασικές αρχές των Διεθνών Ελεγκτικών Προτύπων. Τέθηκαν στη διάθεσή μας τα βιβλία και στοιχεία που τηρεί η Εταιρεία και μας δόθηκαν οι αναγκαίες για τον έλεγχο πληροφορίες και απαντήσεις που ζητήσαμε. Η Εταιρεία εφάρμοσε ορθό το Ελληνικό Γενικό Λογιστικό Σχέδιο. Δεν προσηλώθηκε η μέθοδος απογραφής σε σχέση με την προηγούμενη χρήση. Επομένως, η συμφωνία των περιλαμβανόμενων της εκθέσεως διαγραφών του Διοικητικού Συμβουλίου προς την Τακτική Γενική Συνέλευση των Μετόχων, με τις σχετικές Οικονομικές Καταστάσεις, το Προσάρτημα περιλαμβανόμενες τις πληροφορίες που προβλέπονται από την παράγραφο 1 του άρθρου 43α του ν. 2190/1920. Κατά τη γνώμη μας, οι ανεξάρτητες Οικονομικές Καταστάσεις οι οποίες προκύπτουν από τα βιβλία και στοιχεία της Εταιρείας, απεικονίζουν μαζί με το Προσάρτημα, ορθά την κατάσταση της Εταιρείας κατά την 31η Δεκεμβρίου 2001 καθώς και τα αποτελέσματα της χρήσεως που έληξε αυτή την ημερομηνία, βάσει των σχετικών διατάξεων που ισχύουν και Ελληνικών αρχών, οι οποίες έχουν γίνει γενικά παραδεκτές και δεν διαφέρουν από εκείνες που η εταιρεία εφάρμοσε στην προηγούμενη χρήση.

Αθήνα, 29 Απριλίου 2002

ΟΡΚΩΤΟΣ ΕΛΕΓΚΤΗΣ ΛΟΓΙΣΤΗΣ

ΣΥΝΕΔΡΟΣ ΕΠΙΤΡΟΠΗΣ ΕΛΕΓΧΟΥ

ΑΜ ΣΟΕΛ 10221

Σ.Ο.Α. α.ε.α.

COMPRO Α.Ε. ΣΥΣΤΗΜΑΤΑ ΠΛΗΡΟΦΟΡΙΚΗΣ

ΙΣΟΛΟΓΙΣΜΟΣ ΤΗΣ 31ης ΔΕΚΕΜΒΡΙΟΥ 2003 - 2η ΕΤΑΙΡΙΚΗ ΧΡΗΣΗ (1 ΙΑΝΟΥΑΡΙΟΥ - 31 ΔΕΚΕΜΒΡΙΟΥ 2003) ΑΡ.Μ.Α.Ε. 49075/01/Β/01/341

ΕΝΕΡΓΗΤΙΚΟ	Ποσά Κλεισμένης χρήσεως 2003			Ποσά Προηγούμενης χρήσεως 2002			ΠΑΘΗΤΙΚΟ	Ποσά Κλεισμένης χρήσεως 2003	Ποσά Προηγούμενης χρήσεως 2002
Β. ΕΞΟΔΑ ΕΓΚΑΤΑΣΤΑΣΕΩΣ	Αξία Κτήσε.	Αποσβέσεις	Αναπ. Αξία	Αξία Κτήσε.	Αποσβέσεις	Αναπ. Αξία	Α. ΙΔΙΑ ΚΕΦΑΛΑΙΑ		
1. Εξόδα ιδρύσεως & α' εγκατ/σεως	55.911,55	33.546,93	22.364,62	55.911,55	22.364,62	33.546,93	1. Κεφάλαιο Μετοχικό		
4. Λοιπά εξόδα εγκατ/σεως	17.100,91	7.225,00	9.875,91	15.052,91	2.399,74	12.653,17	(40.000 ονομ. μετοχές των 29,35 ευρώ)		
	<u>73.012,46</u>	<u>40.771,93</u>	<u>32.240,53</u>	<u>70.964,46</u>	<u>24.764,36</u>	<u>46.200,10</u>	1. Καταβλημένο	1.173.881,14	1.173.881,14
Γ. ΠΑΓΙΟ ΕΝΕΡΓΗΤΙΚΟ							2. Οφειλόμενο	118,86	0,00
Ι. Ασώματες Ακίνητοποιήσεις								<u>1.174.000,00</u>	<u>1.173.881,14</u>
1. Εξόδα ερευνών & αναπτ.	1.094.807,96	576.514,03	518.293,93	641.256,17	211.614,54	429.641,63	Β. Αποτελέσματα εις νέον		
2. Παραχωρήσεις και δικαιώμ. βιομηχανικής ιδιοκτησίας	1.031.646,00	676.046,42	355.599,58	1.031.646,00	334.497,45	697.148,55	Υπόλ. ζημιών χρήσ. εις νέο	-134.399,54	-134.399,54
	<u>2.126.453,96</u>	<u>1.252.560,45</u>	<u>873.893,51</u>	<u>1.672.902,17</u>	<u>546.111,99</u>	<u>1.126.790,18</u>	Αποσπ/τα περιόδ. 1/1-31/12/2003	-276.832,67	0,00
ΙΙ. Ενσώματες Ακίνητοποιήσεις								<u>-411.232,21</u>	<u>-134.399,54</u>
6. Επιπλα & λοιπός εξοπλ.	86.426,62	47.733,29	38.693,33	70.345,72	27.149,88	43.195,84	Σύνολο Ιδίων Κεφαλαίων (ΑΙ+ΑΥ)	<u>762.767,79</u>	<u>1.039.481,60</u>
Σύνολο Ακίνητοποιήσεων (Π+ΙΙ)	<u>2.212.880,58</u>	<u>1.300.293,74</u>	<u>912.586,84</u>	<u>1.743.247,89</u>	<u>573.261,87</u>	<u>1.169.986,02</u>	Γ. ΥΠΟΧΡΕΩΣΕΙΣ		
ΙΙΙ. Συμμετοχές & άλλες μακρ/σμες χρηματοοικονομικές απαιτήσεις							ΙΙ. Βραχυθεσμες Υποχρεώσεις		
7. Λοιπές μακρ/σμες απαιτήσεις			5.832,73			5.832,73	1. Προμηθευτές	9.450,10	11.320,26
Σύνολο Παγίου Ενεργητικού (Γ+Γ' ΙΙ+Γ' ΙΙΙ)			<u>918.419,57</u>			<u>1.175.818,75</u>	2α. Επιταγές πληρωτ. (μεταχρ.)	442.551,60	449.736,27
Δ. ΚΥΚΛΟΦΟΡΟΥΝ ΕΝΕΡΓΗΤΙΚΟ							3. Τράπεζες λογ/σμοί		
Ι. Αποθέματα							βραχ. υποχρεώσεων	124.287,15	122.576,87
1. Εμπορεύματα			2.681,36			3.373,16	5. Υποχρ. από φόρους-τέλη	61.647,86	38.859,93
ΙΙ. Απαιτήσεις							6. Ασφαλιστικοί Οργανισμοί	26.929,40	17.645,69
1. Πελάτες	459.272,60			383.011,36			8. Υποχρεώσεις προς συνδεδεμένες επιχειρήσεις	33.985,24	18.985,24
Μείον: Προβλέψεις	0,00			4.288,97			11. Πιστωτές διάφοροι	797,74	0,00
3α. Επιταγές εισπρακτέες (μεταχρ.)			8.142,00			748,00	Σύνολο Υποχρεώσεων (Γ' ΙΙ)	<u>699.849,09</u>	<u>659.133,26</u>
4. Κεφάλαιο εισπρακτέο στην επόμενη χρήση			118,86			0,00	Δ. ΜΕΤ/ΚΟΙ ΛΟΓ/ΣΜΟΙ ΠΑΘΗΤΙΚΟΥ		
6. Δεσμευμένοι λογ/σμοί καταθέσεων			0,00			50.000,00	1. Εσοδα επίμενων χρήσεων	0,00	49.397,52
11. Χρεώστες διάφοροι			19.338,10			89.574,26	2. Εξόδα χρήσεως δουλευμένα	0,00	827,00
			<u>486.871,76</u>			<u>518.044,65</u>		<u>0,00</u>	<u>50.224,52</u>
ΙV. Διαθέσιμα									
1. Ταμείο			2.849,59			569,63	ΓΕΝΙΚΟ ΣΥΝΟΛΟ ΠΑΘΗΤΙΚΟΥ (Α+Γ+Δ)	<u>1.482.616,88</u>	<u>1.748.839,39</u>
3. Καταθέσεις όψεως & προθεσμίας			16.319,95			225,43	ΛΟΓ/ΣΜΟΙ ΤΑΣΕΩΣ ΠΙΣΤΩΤΙΚΟΥ		
			<u>19.269,54</u>			<u>794,96</u>	1. Δεκτούχ. άλλων περ. στοιχ.	15,00	15,00
Σύνολο Κυκλοφορούντος Ενεργητικού (ΔΙ+ΔΙΙ+ΔΙV)			<u>508.822,86</u>			<u>522.212,77</u>	2. Πιστωτικοί λογ/σμοί εγγυήσεων & εμπραγμάτων ασφαλειών	<u>11.999,00</u>	<u>9.359,00</u>
Ε. ΜΕΤ/ΚΟΙ ΛΟΓ/ΣΜΟΙ ΕΝΕΡΓΗΤΙΚΟΥ								<u>12.014,00</u>	<u>9.374,00</u>
1. Εξόδα επίμενων χρήσεων			3.134,12			4.607,76			
ΓΕΝΙΚΟ ΣΥΝΟΛΟ ΕΝΕΡΓΗΤΙΚΟΥ (Β+Γ+Δ+Ε)			<u>1.462.616,88</u>			<u>1.748.839,39</u>			
ΛΟΓ/ΣΜΟΙ ΤΑΣΕΩΣ ΧΡΕΩΣΤΙΚΟΥ									
1. Αλλοτρία περιουσιακά στοιχεία			15,00			15,00			
2. Χρεωστικοί λογ/σμοί εγγυήσεων & εμπραγμάτων ασφαλειών			11.999,00			9.359,00			
			<u>12.014,00</u>			<u>9.374,00</u>			

ΣΗΜΕΙΩΣΕΙΣ: 1. Μέσος όρος απασχολούμενου προσωπικού 14 άτομα.
2. Ανάλυση κύκλου εργασιών κατά ΣΤΑΚΟΔ-03:
Α. ΧΟΝΔΡΙΚΟΝ ΕΜΠΟΡΙΟ Η/Υ & ΠΕΡ. ΕΞΟΠΛΙΣΜΟΥ 518,4 6.790,00
Β. ΠΑΡΟΧΗ ΣΥΜΒΟΥΛ. ΣΕ ΘΕΜΑΤΑ ΛΟΓ/ΣΜΙΚΟΥ 722,9 639.948,38
3. Τα ποσά της προηγούμενης περιόδου δεν είναι συγκρίσιμα δεδομένου ότι περιλαμβάνουν το χρονικό διάστημα 30/5/2001-31/12/2002.

ΚΑΤΑΣΤΑΣΗ ΛΟΓ/ΣΜΟΥ ΑΠΟΤ/ΤΩΝ ΧΡΗΣΕΩΣ 31ης ΔΕΚΕΜΒΡΙΟΥ 2003 (1 ΙΑΝΟΥΑΡΙΟΥ - 31 ΔΕΚΕΜΒΡΙΟΥ 2003)	Ποσά Κλεισμένης χρήσεως 2003	Ποσά Προηγούμενης χρήσεως 2002
Ι. ΑΠΟΤΕΛΕΣΜΑΤΑ ΕΚΜΕΤΑΛΛΕΥΣΕΩΣ		
Κύκλος εργασιών (πωλήσεις)	645.738,38	657.793,84
Μείον: Κόστος πωλήσεων	346.893,54	482.642,18
Μικτά αποσπ/τα (κέρδη) εκμ/σεως	298.844,84	375.151,66
Μείον: 1. Εξόδα διοικητικής λειτουργίας	90.640,11	173.356,49
2. Εξόδα λειτουργ. ερευνών-αναπτ.	364.899,49	211.614,54
3. Εξόδα λειτουργίας διαθέσεως	104.567,95	121.553,37
Μερικά αποσπ/τα (ζημιές) εκμ/σεως	-263.252,71	-131.372,73
Πλέον: 2. Εσοδα χρεωγράφων	0,00	4.557,38
4. Πιστωτικοί τόκοι & συν. έσοδα	0,00	7.529,24
Μείον: 3. Χρεωστικοί τόκοι & συν. έξοδα	15.335,60	6.209,38
Ολικά αποσπ/τα (ζημιές) εκμ/σεως	-276.588,31	-130.052,87
ΙΙ. ΠΛΕΟΝ: ΕΚΤΑΚΤΑ ΑΠΟΤΕΛΕΣΜΑΤΑ		
1. Εκτακτα & ανόργανα έσοδα	1,08	3,21
3. Εσοδα προηγ. χρήσεων	736,36	0,00
4. Εσοδα από προβλ. προηγ. χρήσ.	4.288,97	0,00
Μείον: 1. Εκτακτα & ανόργ. έξοδα	2.325,58	60,91
3. Εξόδα προηγ. χρήσεων	947,19	0,00
4. Προβλ. για έκτακτ. κινδ.	0,00	4.349,66
Οργανικά & έκτακτα αποσπ/τα (ζημιές)	-276.832,67	-134.399,54
Μείον: Σύνολο αποσπ. παγίων στοιχείων	743.039,44	598.026,23
Μείον: Οι από αυτές ενσωματωμένες στο λειτουργικό κόστος	743.039,44	0,00
ΚΑΘΑΡΑ ΑΠΟΤ/ΤΑ (ΖΗΜΙΕΣ) ΧΡΗΣΕΩΣ	<u>-276.832,67</u>	<u>-134.399,54</u>

ΠΙΝΑΚΑΣ ΔΙΑΘΕΣΕΩΣ ΑΠΟΤΕΛΕΣΜΑΤΩΝ	Ποσά Κλεισμένης χρήσεως 2003	Ποσά Προηγούμενης χρήσεως 2002
Καθαρά αποσπ/τα (ζημιές) χρήσεως	-276.832,67	-134.399,54

Ο ΠΡΟΕΔΡΟΣ ΤΟΥ Δ.Σ.

Αθήνα, 19 Φεβρουαρίου 2004
Ο ΑΝΤΙΠΡΟΕΔΡΟΣ ΤΟΥ Δ.Σ.

Ο ΠΡΟΪΣΤΑΜΕΝΟΣ ΛΟΓΙΣΤΗΡΙΟΥ

ΒΟΥΛΗΣ ΠΑΝΑΓΙΩΤΗΣ
Α.Δ.Τ. Π 053604

ΣΦΥΡΙΣ ΝΙΚΟΛΑΟΣ
Α.Δ.Τ. Κ 679982

ΒΛΑΣΤΑΡΑΣ ΗΛΙΑΣ
Α.Δ.Τ. Κ 817470

ΠΙΣΤΟΠΟΙΗΤΙΚΟ ΕΛΕΓΧΟΥ ΟΡΚΩΤΟΥ ΕΛΕΓΚΤΗ ΛΟΓΙΣΤΗ
Προς τους κ.κ. Μετόχους της Ανώνυμης Εταιρείας "COMPRO ΑΝΩΝΥΜΗ ΕΤΑΙΡΙΑ ΣΥΣΤΗΜΑΤΑ ΠΛΗΡΟΦΟΡΙΚΗΣ"

Ελέγξαμε τις ανωτέρω Οικονομικές Καταστάσεις καθώς και το σχετικό Προσάρτημα της Ανώνυμης Εταιρείας "COMPRO ΑΝΩΝΥΜΗ ΕΤΑΙΡΙΑ ΣΥΣΤΗΜΑΤΑ ΠΛΗΡΟΦΟΡΙΚΗΣ" της εταιρικής χρήσεως, που έληξε την 31η Δεκεμβρίου 2003. Ο έλεγχός μας, έγινε σύμφωνα με τις διατάξεις του άρθρου 37 του κωδ. Ν. 2190/1920 "περί Ανωνύμων Εταιρειών" και τις ελεγκτικές διαδικασίες που κρίναμε κατάλληλες, με βάση τις αρχές και τους κανόνες ελεγκτικής που ακολουθεί το Σύστημα Ορκωτών Ελεγκτών Λογιστών οι οποίοι είναι σύμφωνοι με τις βασικές αρχές των Διεθνών Ελεγκτικών Προτύπων. Τέθηκαν στη διάθεσή μας τα βιβλία και στοιχεία που τήρησε η Εταιρεία και μας δόθηκαν οι αναγκαίες για τον έλεγχο πληροφορίες και επεξηγήσεις που ζητήσαμε. Η Εταιρεία εφόρμισε ορθά το Ελληνικό Γενικό Λογιστικό Σχέδιο. Δεν τροποποιήθηκε η μέθοδος απογραφής σε σχέση με την προηγούμενη χρήση. Επαληθεύσαμε τη συμφωνία των περιεχομένου της εκθέσεως Διαχειρίσεως του Διοικητικού Συμβουλίου προς την Τακτική Γενική Συνέλευση των Μετόχων, με τις σχετικές Οικονομικές Καταστάσεις. Το Προσάρτημα περιλαμβάνει τις πληροφορίες που προβλέπονται από την παρ. 1 του άρθρου 43α του κωδ. Ν. 2190/1920. Από τον παραπάνω έλεγχό μας προέκυψαν τα εξής: 1) Η εταιρεία δε σχημάτισε πρόβλεψη για αποζημίωση του προσωπικού της λόγω εξόδου από την υπηρεσία για συνταξιοδότηση, βασισμένη στην υπ' αριθμ. 205/1988 γνωμοδότηση της ολομέλειας των Νομικών Συμβούλων Διοικήσεως. Εάν η εταιρεία είχε σχηματίσει πρόβλεψη σύμφωνα με το άρθρο 42 ε του κωδ. Ν. 2190/1920, το συνολικό ύψος της θα ανερχόταν σε ποσό ευρώ 29.000,00 περίπου εκ του οποίου ποσό ευρώ 26.000,00 περίπου θα έπρεπε να βαρύνει τα αποτελέσματα της προηγούμενης χρήσεως. 2) Ο Κύκλος Εργασιών περιλαμβάνει μη δουλευμένο έσοδο ποσού ευρώ 23.600,00 περίπου που αφορά την επόμενη χρήση. 3) Η εταιρεία δεν έχει ελεγχθεί φορολογικά από τις ιδρυτικές της και ως εκ τούτου οι φορολογικές της υποχρεώσεις για τις χρήσεις αυτές (2002-2003) δεν έχουν καταστεί οριστικές. Κατά τη γνώμη μας, οι ανωτέρω Οικονομικές Καταστάσεις, οι οποίες προκύπτουν από τα βιβλία και στοιχεία της Εταιρείας, απεικονίζουν μαζί με το Προσάρτημα, αφού ληφθούν υπόψη οι παραπάνω παρατηρήσεις μας καθώς και οι παρατηρήσεις από την εταιρεία σημειώσεις, την περιουσιακή διάρθρωση και την οικονομική θέση της Εταιρείας κατά την 31η Δεκεμβρίου 2003, καθώς και τα αποτελέσματα της χρήσεως που έληξε αυτή την ημερομηνία, βάσει των σχετικών διατάξεων που ισχύουν και λογιστικών αρχών, οι οποίες έχουν γίνει γενικά παραδεκτές και δεν διαφέρουν από εκείνες που η εταιρεία εφόρμισε στην προηγούμενη χρήση.

Αθήνα, 26 Φεβρουαρίου 2004
Ο ΟΡΚΩΤΟΣ ΕΛΕΓΚΤΗΣ ΛΟΓΙΣΤΗΣ

ΣΟΛΩΣΟΛ
ΟΡΚΩΤΟΣ ΕΛΕΓΚΤΗΣ ΛΟΓΙΣΤΗΣ
ΣΥΜΒΟΥΛΟΙ ΕΠΙΧΕΙΡΗΣΕΩΝ

ΠΡΟΔΡΟΜΟΣ Σ. ΓΕΩΡΓΙΑΔΗΣ
Α. Μ. Σ.Ο.Ε.Λ. 10321
Σ.Ο.Λ. α.ε.α.ε.

COMPRO A.E. ΣΥΣΤΗΜΑΤΑ ΠΛΗΡΟΦΟΡΙΚΗΣ

ΙΣΟΛΟΓΙΣΜΟΣ ΤΗΣ 31ης ΔΕΚΕΜΒΡΙΟΥ 2002 - 1η ΕΤΑΙΡΙΚΗ ΧΡΗΣΗ ΥΠΕΡΩΔΕΚΑΜΗΝΗ (30/5/01 - 31/12/02)
ΑΡ.Μ.Α.Ε. 49975/01/Β/01/341

ΕΝΕΡΓΗΤΙΚΟ	Ποσό Κλεισμένης χρήσεως 30/5/01-31/12/02	Ποσό Κλεισμένης χρήσεως 30/5/01-31/12/02
Α. ΕΞΟΔΑ ΕΓΚΑΤΑΣΤΑΣΕΩΣ	Αξία Κτήσ.	Αποσβέσεις
1. Εξόδα ίδρυσ. & α' εγκατάστασης	55.911,55	22.364,62
4. Λοιπά εξόδα εγκαταστάσεως	15.052,91	2.399,74
	<u>70.964,46</u>	<u>24.764,36</u>
Γ. ΠΑΓΙΟ ΕΝΕΡΓΗΤΙΚΟ		
I. Ανώματες Ακίνητοποιήσεις		
1. Εξόδα ερευνών & αναπτ.	641.255,17	211.614,54
2. Παραχωρήσεις και δικαιώματα βιομηχανικής ιδιοκτησίας	1.031.646,00	334.497,49
	<u>1.672.902,17</u>	<u>546.111,99</u>
II. Ενσώματες Ακίνητοποιήσεις		
6. Επιπλα & λοιπά εξοπλ.	70.345,72	27.149,89
Σύνολο Ακίνητοποιήσεων (I+II)	<u>1.743.247,89</u>	<u>573.261,87</u>
III. Συμμετοχές & άλλες μακρ/οριες χρηματοοικονομικές απαιτήσεις		
7. Λοιπές μακρ/οριες απαιτήσεις		5.832,73
Σύνολο Παγίου Ενεργητικού (I+II+III)		<u>1.175.818,75</u>
Δ. ΚΥΚΛΟΦΟΡΟΥΝ ΕΝΕΡΓΗΤΙΚΟ		
I. Αποθέματα		
1. Εμπορεύματα		3.373,16
II. Απαιτήσεις		
1. Πελάτες	353.011,36	
Μειών: Προβλ. αβυσίας	4.288,97	378.722,35
3α. Επιταγές πληρωτέες (μεταχρ.)		749,00
6. Δεσμευμένοι λογ/σμοί καταθέσεων		50.000,00
11. Χρεώστες διαφόρων		88.574,26
IV. Διαθέσιμα		
1. Ταμείο		509,53
3. Καταθέσεις όψεως & προθεσμίας		225,43
Σύνολο Κυκλοφορούντος Ενεργητικού (ΔI+ΔII+ΔIV)		<u>522.212,77</u>
Ε. ΜΕΤ/ΚΟΙ ΛΟΓ/ΣΜΟΙ ΕΝΕΡΓΗΤΙΚΟΥ		
1. Εξόδα επόμενων χρήσεων		4.657,75
ΓΕΝΙΚΟ ΣΥΝΟΛΟ ΕΝΕΡΓΗΤΙΚΟΥ (Β+Γ+Δ+Ε)		<u>1.748.839,39</u>
ΛΟΓ/ΣΜΟΙ ΤΑΞΕΩΣ ΧΡΕΩΤΙΚΟΙ		
1. Άλλα ορια περιουσιακά στοιχεία		15,00
2. Χρεωστικοί λογ/σμοί εγγυήσεων & εμπεριστατών ασφαλειών		9.359,00
		<u>9.374,00</u>

ΣΗΜΕΙΩΣΕΙΣ: 1. Μέσος όρος απασχολούμενου προσωπικού 12 άτομα.
2. Ανάλυση κύκλου εργασιών κατά 21ΑΚΟΔ-91:

ΧΟΝΔΡΙΚΟΝ ΕΜΠΟΡΙΟ Η/Υ & ΠΕΡ. ΕΞΟΠΛΙΣΜΟΥ	ΚΩΔ.	ΕΥΡΩ
ΠΑΡΟΧΗ ΣΥΜΒΟΥΛ. ΣΕ ΘΕΜΑΤΑ ΛΟΓΙΣΜΙΚΟΥ	516.4	4.165,00
	722.0	853.628,84

ΓΕΝΙΚΟ ΣΥΝΟΛΟ ΠΑΘΗΤΙΚΟΥ (Α+Γ+Δ)	<u>1.748.839,39</u>
ΛΟΓ/ΣΜΟΙ ΤΑΞΕΩΣ ΠΙΣΤΩΤΙΚΟΙ	
1. Δικαιούχ. άλλων περ. στοιχ.	15,00
2. Πιστωτικοί λογ/σμοί εγγυήσεων & εμπεριστατών ασφαλειών	9.359,00
	<u>9.374,00</u>

ΚΑΤΑΣΤΑΣΗ ΛΟΓ/ΣΜΟΥ ΑΠΟΤ/ΤΩΝ ΧΡΗΣΕΩΣ 31/12/2002 (30 ΜΑΪΟΥ 2001 - 31 ΔΕΚΕΜΒΡΙΟΥ 2002)

I. ΑΠΟΤ/ΤΑ ΕΚΜΕΤΑΛΛΕΥΣΕΩΣ	Ποσό Κλεισμένης χρήσεως 30/5/01-31/12/02
Κύκλος εργασιών (πωλήσεων)	857.793,94
Μειών: Κόστος πωλήσεων	482.642,19
Μικτά αποτ/τα (κέρδη) εκμ/σεως	375.151,60
Μειών: 1. Εξόδα διοικητικής λειτουργίας	1/3.356,48
2. Εξόδα λειτουργ. ερευνών-αναπτ.	211.614,54
3. Εξόδα λειτουργίας διαθέσεως	121.653,37
Μερικά αποτ/τα (ζημιές) εκμ/σεως	506.524,39
Πλέον: 2. Εξόδα χρεωγράφων	4.567,38
4. Γιστωτικό τόκοι & συν. έσοδα	131.372,73
Μειών: 3. Χρεωστικοί τόκοι & συν. εξόδα	2.971,66
Ολικά αποτ/τα (ζημιές) εκμ/σεως	7.529,24
	<u>6.269,38</u>
II. ΠΛΕΟΝ: ΕΚΤΑΚΤΑ ΑΠΟΤΕΛΕΣΜΑΤΑ	
1. Εκτακτά & ανόργανα έσοδα	3,21
Μειών: 1. Εκτακτά & ανόργ. εξόδα	60,91
2. Προβλ. για έκτακτ. κινδ.	4.288,97
Οργανικά & έκτακτα αποτ/τα (ζημιές)	4.349,68
Μειών: Σύνολο αποσβ. παγίων στοιχείων	-4.349,68
Μειών: Οι από αυτές ενσωμ/νες στο λειτουργικό κόστος	598.026,23
ΚΑΘΑΡΑ ΑΠΟΤ/ΤΑ (ΖΗΜΙΕΣ) ΧΡΗΣΕΩΣ	<u>598.026,23</u>

Αθήνα, 14 Φεβρουαρίου 2003

Ο ΠΡΟΕΔΡΟΣ ΤΟΥ Δ.Σ.

ΒΟΙΛΗΣ ΠΑΝΑΓΙΩΤΗΣ
Α.Δ.Τ. Π 053604

Ο ΑΝΤΙΠΡΟΕΔΡΟΣ ΤΟΥ Δ.Σ.

ΣΦΥΡΗΣ ΝΙΚΟΛΑΟΣ
Α.Δ.Τ. Κ 679982

Η ΠΡΟΪΣΤΑΜΕΝΗ ΛΟΓΙΣΤΗΡΙΟΥ

ΜΑΥΡΟΠΟΥΛΟΥ ΜΑΡΙΑ
Α.Δ.Τ. Χ 154431

Προς τους κ.κ. Μετόχους της Ανώνυμης Εταιρείας "COMPRO ΑΝΩΝΥΜΗ ΕΤΑΙΡΙΑ ΣΥΣΤΗΜΑΤΑ ΠΛΗΡΟΦΟΡΙΚΗΣ"
Για ελέγξω τις ανωτέρω Οικονομικές Καταστάσεις καθώς και το σχετικό Πρόσθετο της Ανώνυμης Εταιρείας "COMPRO ΑΝΩΝΥΜΗ ΕΤΑΙΡΙΑ ΣΥΣΤΗΜΑΤΑ ΠΛΗΡΟΦΟΡΙΚΗΣ" της πρώτης εταιρικής χρήσεως, που έληξε την 31η Δεκεμβρίου 2002. Ο έλεγχός μας έγινε σύμφωνα με τις διατάξεις του άρθρου 37 του κωδ. Ν. 2199/1920 "περί Ανωνύμων Εταιρειών" και τις ελεγκτικές διαδικασίες που κρίναμε κατάλληλες, με βάση τις αρχές και τους κανόνες ελεγκτικής που ακολουθεί το Σώμα Ορκωτών Ελεγκτών Λογιστών και που είναι σύμφωνοι με τις βασικές αρχές των Διεθνών Ελεγκτικών Προτύπων. Τέθηκαν στη διάθεσή μας τα βιβλία και στοιχεία που τήρησε η Εταιρεία και μας δόθηκαν οι αναγκαίες για τον έλεγχο πληροφορίες και εξηγήσεις που ζητήσαμε. Η Εταιρεία εφάρμοσε ορθά το Ελληνικό Γενικό Λογιστικό Σχέδιο. Επαληθεύσαμε τη συμφωνία του περιεχομένου της εκθέσεως Διαχειρίσεως του Διοικητικού Συμβουλίου προς την Γενική Συνέλευση των Μετόχων, με τις σχετικές Οικονομικές Καταστάσεις. Το Πρόσθετο περιλαμβάνει τις πληροφορίες που προβλέπονται από την παρ. 1 του άρθρου 43α του κωδ. Ν. 2199/1920. Από τον παραπάνω έλεγχό μας προέκυψε τα εξής: 1. Η εταιρεία δε σχημάτισε πρόβλεψη για αποζημίωση των προσωπικών της λόγω εξόδου από την υπηρεσία για συνταξιοδότηση, βασισμένη στην υπ' αριθμ. 295/1988 γνωμοδότηση της Ολομέλειας των Νομικών Συμβουλών Διοικήσεως. Εάν η εταιρεία είχε σχηματίσει πρόβλεψη σύμφωνα με το άρθρο 42 ε του κωδ. Ν. 2199/1920 το συνολικό ύψος της θα ανερχόταν σε ποσό ευρώ 26.000,00 περίπου. 2. Η εταιρεία την 31η Δεκεμβρίου 2002 έκλεισε την πρώτη υπερωδεδεκάμηνη χρήση της η οποία δεν έχει ελεγχθεί φορολογικά και ως εκ τούτου οι φορολογικές της υποχρεώσεις για τη χρήση αυτή δεν έχουν καταστεί οριστικές. Κατά τη γνώμη μας, οι ανωτέρω Οικονομικές Καταστάσεις, οι οποίες προκύπτουν από τα βιβλία και στοιχεία της Εταιρείας, απεικονίζουν μαζί με το Πρόσθετο, οπου ληφθούν υπόψη οι παραπάνω παρατηρήσεις μας, την περσοισιακή διάρθρωση και την οικονομική θέση της Εταιρείας κατά την 31η Δεκεμβρίου 2002 καθώς και τα αποτελέσματα της χρήσεως που έληξε αυτή την ημερομηνία, βάσει των σχετικών διατάξεων που ισχύουν και λογιστικών αρχών, οι οποίες έχουν γίνει γενικά παραδεκτές.

ΣΟΛ
ΟΡΚΩΤΟΙ ΕΛΕΓΚΤΕΣ ΛΟΓΙΣΤΕΣ
ΣΥΜΒΟΥΛΟΙ ΕΠΙΧΕΙΡΗΣΕΩΝ

Αθήνα, 25 Φεβρουαρίου 2003
Ο ΟΡΚΩΤΟΣ ΕΛΕΓΚΤΗΣ ΛΟΓΙΣΤΗΣ

ΠΡΟΔΡΟΜΟΣ Σ. ΓΕΡΓΙΑΔΗΣ
Α. Μ. Σ.Ο.Ε.Λ. 10321
Σ.Ο.Α. α.ε.ο.ε.